


CATÁLOGO
GERAL | 2018



A ARTE DE ILUMINAR PROMOVENDO O BEM ESTAR

“ A data era 1969, e neste mesmo período uma forte vontade de ter sucesso... com muita perseverança que a Femarte Iluminação nasce. É com esta mesma vontade que continuamos trazendo para todos os nossos clientes o que sabemos fazer de melhor: **“A ARTE DE ILUMINAR PROMOVENDO O BEM ESTAR”**. Pesquisamos, treinamos, buscamos as necessidades do mercado e agora trazemos o resultado desta incessante busca nas próximas páginas, para que possa apreciar o que há de melhor na iluminação. ”

Seja muito bem-vindo à Femarte Iluminação!

KARINA MOTA / DIRETORA

Arandelas



- 1x Palito longa/curta (soquete ajustável 100W (máx.))
 - B R7S
 - A Interno/Externo
 - D (H x L x P) 12 x 10 x 15,6 cm
- Difusor: Lente / Vidro / Frisada

Linha Led

- 1x Lente 4W 3000k 349 lúmens bivolt para 1 facha ou 8W 3000k 349 lúmens bivolt para cada lado
 - B Led
- Difusor: Vidro / Lente / Frisada

VIDRO / GLASS / CRISTAL



830

792

LENTE / LENS / LENTE



834

703

702

FRISADA / FRIZZIED / VETEADA



798

772

795

LED



17 001 1249

17 002 1249

17 003 1249

17 004 1249

17 005 1249

17 006 1249

17 007 1249

17 008 1249





- L** 1x Halopin 60W (máx.)
 - B** G9
 - A** Interno/Externo
 - D** (H x L x P) 12 x 12 x 12 cm
- Difusor: Lente / Vidro / Frisada

Linha Led

- L** 1x Lente 4W 3000k 349
lúmens bivolt para 1 fachada ou 8W
3000k 349 lúmens bivolt para
cada lado
 - B** Led
- Difusor: Vidro / Lente / Frisada


VIDRO / GLASS / CRISTAL



785

556

LENTE / LENS / LENTE




823

701

707

FRISADA / FRIZZIED / VETEADA




788

771

789

LED



17 009 1249

17 010 1249

17 011 1249

17 012 1249



17 013 1249

17 014 1249

17 015 1249

17 016 1249



- L** 1x Halopin 60W (máx.)
 - B** G9
 - A** Interno/Externo
 - D** (H x L x P) 10 x 10 x 10 cm
- Difusor: Lente / Vidro / Frisada

Linha Led

- L** 1x Lente 4W 3000k 349
lúmens bivolt para 1 fachada ou 8W
3000k 349 lúmens bivolt para
cada lado
 - B** Led
- Difusor: Vidro / Lente / Frisada

VIDRO / GLASS / CRISTAL



15 005 1015

15 006 1015

LENTE / LENS / LENTE




15 010 1015

15 011 1015

15 015 1015

FRISADA / FRIZZIED / VETEADA




15 016 1015

15 017 1015

15 021 1015

LED




17 022 1049

17 023 1049

17 021 1049

17 020 1049



17 019 1049

17 026 1049

17 025 1049

17 024 1049

Arandelas



566

- L** 1x 15W
 - B** E27
 - A** Interno ou Externo
 - D** (H x L x P) 10 x 27,5 x 9,5 cm
- Difusor: Vidro jateado superior, inferior e frontal

568

- D** (H x L x P) 10 x 20 x 9,5 cm



565

- L** 1x 15W
 - B** E27
 - A** Interno ou Externo
 - D** (H x L x P) 10 x 20 x 9,5 cm
- Difusor: Vidro Jateado superior e inferior

567

- D** (H x L x P) 10 x 27,5 x 9,5 cm



587

- L** 2x 23W (máx.)
 - B** E27
 - A** Interno ou Externo
 - D** (H x L x P) 12 x 50,5 x 11 cm
- Difusor: Vidro jateado superior, inferior e frontal

17 036 12 14

- L** 1x 15W (máx.)
- A** Externo
- D** (H x L x P) 12 x 30 x 11 cm



CAPELLA
16 009 12 14

- L** 2x 15W (máx.)
 - B** E27
 - A** Externo
 - D** (H x L x P) 12,5 x 45 x 11 cm
- Difusor: Vidro jateado superior, inferior e frontal

17 028 12 14

- L** 1x 15W (máx.)
- D** (H x L x P) 12,5 x 22,5 x 11 cm

Arandelas



581

- L 1x Halopin 40W (máx.)
 - B G9
 - A Interno ou Externo
 - D (H x L x P) 12 x 10,5 x 4,5 cm
- Difusor: Vidro Jateado superior e inferior

17 037 11 44

- L 1x Led 3,5W 2700K bivolt 370 LM
- B Led
- A Interno ou Externo coberto



ZETA

16 048 11 44

- L 1x 3,5W 2700K Bivolt 370LM
 - B Led
 - A Interno ou Externo
 - D (H x L x P) 11 x 7 x 4,5 cm
- Difusor: Vidro jateado superior e inferior



585

- L 1x Halopin 40W (máx.)
- B G9
- A Interno ou Externo Coberto
- D (H x L x P) 8 x 12 x 4 cm


Difusor: Sem vidro
OBS: Abertura superior e inferior



584

- L 1x Halopin 40W (máx.)
- B G9
- A Interno ou Externo Coberto
- D (H x L x P) 8 x 12 x 3,5 cm

Difusor: Inexistente
OBS: Abertura superior e inferior



586

- L 2x 23W (máx.)
 - B E27
 - A Interno ou Externo
 - D (H x L x P) 30 x 25,5 x 9 cm
- Difusor: Policarbonato frontal, superior e inferior



511

- L 1x Palito curta/longa 100W
 - B R7S
 - A Interno ou Externo Coberto
 - D (H x L x P) 13 x 23 x 21 cm
- Difusor: Sem vidro
Obs.: Abertura superior

511E27

- L 1x 15W (máx.)
- B E27



Arandelas



539

- L 1x 15W (máx.)
 - B E27
 - A Interno ou Externo
 - D (H x L x P) 30 x 10 x 14,5 cm
- Difusor: Policar bonato frontal e laterais



760

- L 1x Halopin 40W (máx.)
 - B G9
 - A Interno ou Externo Coberto
 - D (H x L x P) 10 x 3,5 x 7 cm
- 2 fachos superior e 2 fachos inferior
Sem vidro



730

- L 1x Halopin 40W (máx.)
 - B G9
 - A Interno ou Externo Coberto
 - D (H x L x P) 10 x 3,5 x 7 cm
- Difusor: Vidro Transparente superior e inferior



498

- L 1x 15W (máx.)
 - B E27
 - A Interno ou Externo
 - D (H x L x P) 17,5 x 21,5 x 10 cm
- Difusor: Vidro Jateado superior e inferior



499

- L 2x 15W (máx.)
 - B E27
 - A Interno ou Externo
 - D (H x L x P) 17,5 x 45 x 10 cm
- Difusor: Vidro Jateado frontal



500

- L 1x 15W (máx.)
 - B E27
 - A Interno/Externo
 - D (H x L x P) 17,5 x 21,5 x 10 cm
- Difusor: Vidro jateado inferior

Arandelas



17 029 14 14

- L** 1x 15W (máx.)
 - B** E27
 - A** interno ou Externo
 - D** (H x L x P) 14 x 10 x 7 cm
- Difusor: Vidro jateado frontal

17 029 14 15

- L** 1x 40W (máx.)
- B** G9



SAIPH
16 047 14 14

- L** 1x 15W (máx.)
 - B** E27
 - A** Interno ou Externo
 - D** (H x L x P) 14 x 10 x 7 cm
- Difusor: Vidro jateado frontal e lateral

16 047 14 15

- L** 1x 40W (máx.)
- B** G9



754

- L** 1x Halopin 60W (máx.)
 - B** G9
 - A** Interno ou Externo
 - D** (H x L x P) 7,5 x 22,5 x 8,5 cm
- Difusor: Vidro Jateado superior e inferior



488

- L** 1x 15W (máx.)
 - B** E27
 - A** Interno ou Externo
 - D** (H x L x P) 19 x 12,5 x 10,5 cm
- Difusor: Vidro Jateado frontal, laterais e inferior



PEDRO
14 033 22 14

- L** 1x 15W (máx.)
 - B** E27
 - A** Interno/Externo
 - D** (H x L x P) 22 x 19 x 10 cm
- Difusor: Vidro jateado frontal e laterais

14 033 09 15

- L** 1x Halopin Led 4W (máx.)
 - B** G9
 - A** Interno/Externo
 - D** (H x L x P) 9 x 10 x 4,5 cm
- Difusor: Vidro jateado frontal e laterais



487

- L** 1x 15W (máx.)
 - B** E27
 - A** Interno ou Externo
 - D** (H x L x P) 21 x 17 x 10 cm
- Difusor: Vidro jateado frontal



LIPPE FRISO PEQUENO
15 002 11 15

- L** 1x Halopin 40W (máx.)
 - B** G9
 - A** Interno/Externo
 - D** (H x L x P) 12 x 10,5 x 4,5 cm
- Difusor: Vidro jateado frontal, superior e inferior



456 TPR

- L** 1x 15W (máx.)
 - B** E27
 - A** Interno ou Externo
 - D** (H x L x P) 20 x 10 x 10 cm
- Difusor: Policarbonato frontal e laterais
Obs.: Abertura inferior



LIPPE
15 002 19 14

- L** 1x 15W
 - B** E27
 - A** Interno/Externo
 - D** (H x L x P) 19 x 12,2 x 10,5 cm
- Difusor: Vidro jateado frontal e lateral

Arandelas



552

- L 1x Halopin 40W (máx.)
 - B G9
 - A Interno ou Externo
 - D (H x L x P) 13,5 x 9,5 x 7 cm
- Difusor: Vidro Jateado Frontal e Vidro Transparente na tampa



551

- L 2x Halopin 40W (máx.)
 - B G9
 - A Interno ou Externo
 - D (H x L x P) 17,5 x 9,5 x 9,5 cm
- Difusor: Vidro Jateado Frontal e Vidro Transparente na tampa



555

- L 2x Halopin 60W (máx.) ou soquete E27 (sob encomenda) para 2x 15W (máx.)
 - B G9 ou E27 (sob encomenda)
 - A Interno ou Externo
 - D (H x L x P) 55,5 x 10 x 11 cm
- Difusor: Vidro Jateado Frontal e Vidro Transparente na tampa

513

- L 1x Halopin 60W (máx.)
 - B G9 ou E27 (sob encomenda)
 - A Interno ou Externo
 - D (H x L x P) 19,5 x 10 x 11 cm
- Difusor: Vidro Jateado Frontal e Vidro Transparente na tampa



512

- L 2x Halopin 60W (máx.)
 - B G9
 - A Interno ou Externo
 - D (H x L x P) 27,5 x 10 x 11 cm
- Difusor: Vidro Jateado Frontal e Vidro Transparente na tampa

Arandelas



721

- 1x Dicroica 50W ou Dicroica Led
- GU10
- Interno ou Externo
- (H x L x P) 8 x 12 x 12 cm

741

- Par 30 75W ou Par 30 Led
- E27
- Interno ou Externo
- (H x L x P) 12 x 18 x 18 cm

742

- Par 20 50W ou Par 20 Led
- E27
- Interno ou Externo
- (H x L x P) 12 x 15 x 15 cm

748

- 1x AR 111 ou AR 111 LED
- G53
- Interno ou Externo
- (H x L x P) 8 x 18 x 18 cm

749

- 1x AR 70 ou AR 70 LED
- BA15D
- Interno ou Externo
- (H x L x P) 8 x 15 x 15 cm



465 TPR

- 1x 15W (máx.)
 - E27
 - Interno ou Externo
 - (H x L x P) 18 x 10 x 14 cm
- Obs.: Sem vidro - Abertura inferior



251

- 1x 15W (máx.)
 - E27
 - Interno ou Externo coberto
 - (H x L x P) 34 x 11,5 x 17cm
- Difusor: Vidro Fosco



531

- 1x 15W (máx.)
 - E27
 - Interno ou Externo
 - (H x L x P) 34 x 12 x 18cm
- Difusor: Vidro Jateado



1375

- L** 1x Par 30 ou Par 30 Led
- B** E27
- A** Interno ou Externo coberto
- D** (H x C x P) 12 x 18 x 18 cm

1376

- L** 1x Par 20 ou Par 20 Led
- B** E27
- A** Interno ou Externo coberto
- D** (H x C x P) 11 x 15 x 15 cm

1377

- L** 1x Dicroica 50W ou Dicroica Led
- B** GU10
- A** Interno ou Externo coberto
- D** (H x C x P) 7,5 x 12 x 12 cm

1385

- L** 1x AR 70 ou AR 70 Led
- B** BA15d
- A** Interno ou Externo coberto
- D** (H x C x P) 7,5 x 15 x 15 cm

1386

- L** 1x AR 111 ou AR 111 Led
- B** G53
- A** Interno ou Externo coberto
- D** (H x C x P) 8 x 18,5 x 18,5 cm



1393

- L** 2x Par 30 ou Par 30 Led
- B** E27
- A** Interno ou Externo coberto
- D** (H x C x P) 12 x 18 x 37 cm

1390

- L** 2x Par 20 ou Par 20 Led
- B** E27
- A** Interno ou Externo coberto
- D** (H x C x P) 11 x 15 x 30 cm

1379

- L** 2 x Dicroica 50W ou Dicroica Led
- B** GU10
- A** Interno ou Externo coberto
- D** (H x C x P) 7,5 x 12 x 24 cm

1396

- L** 2x AR 70 ou AR 70 Led
- B** BA15d
- A** Interno ou Externo coberto
- D** (H x C x P) 8 x 15 x 30 cm

1387

- L** 2x AR 111 ou AR 111 Led
- B** G53
- A** Interno ou Externo
- D** (H x C x P) 8 x 18 x 36 cm



1394

- L** 3x Par 30 ou Par 30 Led
- B** E27
- A** Interno ou Externo coberto
- D** (H x C x P) 12 x 18 x 54 cm

1391

- L** 3x Par 20 ou Par 20 Led
- B** E27
- A** Interno ou Externo coberto
- D** (H x C x P) 11 x 15 x 45 cm

1378

- L** 3 x Dicroica 50W ou Dicroica Led
- B** GU10
- A** Interno ou Externo coberto
- D** (H x C x P) 7,5 x 12 x 35 cm

1397

- L** 3x AR 70 ou AR 70 Led
- B** BA15d
- A** Interno ou Externo coberto
- D** (H x C x P) 7,5 x 15 x 45 cm

1388

- L** 3x AR 111 ou AR 111 Led
- B** G53
- A** Interno ou Externo coberto
- D** (H x C x P) 12 x 18 x 54 cm



1395

- L** 4x Par 30 ou Par 30 Led
- B** E27
- A** Interno ou Externo coberto
- D** (H x C x P) 7,5 x 37 x 37 cm

1392

- L** 4x Par 20 ou Par 20 Led
- B** E27
- A** Interno ou Externo coberto
- D** (H x C x P) 11 x 30 x 30 cm

1384

- L** 4 x Dicroica 50 W ou Dicroica Led
- B** GU10
- A** Interno ou Externo coberto
- D** (H x C x P) 7,5 x 24 x 24 cm

1383

- L** 4x AR 70 ou AR 70 Led
- B** BA15d
- A** Interno ou Externo coberto
- D** (H x C x P) 7,5 x 30 x 30 cm

1389

- L** 4x AR 111 ou AR 111 Led
- B** G53
- A** Interno ou Externo coberto
- D** (H x C x P) 7,5 x 37 x 37 cm

Balizadores e Embutidos



496

- 1x Halopin 40w (máx.)
- G9
- Interno ou Externo Coberto
- (H x L x P) 9 x 13,5 x 5,5 cm
- Difusor: Vidro Jateado
- Nicho: (H x L x P) 7,5 x 12,5 x 5 CM

759

- 1X Led 1,5W 3000K bivolt 128LM
- Led



544

- 1x Halopin 40w (máx.)
- G9
- Interno ou Externo Coberto
- (H x L x P) 7,5 x 12 x 5,5 cm
- Difusor: Vidro Jateado
- Obs.: Peça cabe na caixa 4x2 cm

815

- 1X Led 1,5W 3000K bivolt 128LM
- Led



578

- 1x Halopin 40w (máx.)
- G9
- Interno e Externo
- (H x L x P) 9 x 15 x 5cm
- Nicho (H x L x P) 8 x 12 x 5cm
- Difusor: Vidro Jateado



747

- 1x Halopin 40w (máx.)
- G9
- Interno ou Externo Coberto
- (H x L x P) 10,2 x 12 x 4,7cm
- Nicho (H x L x P) 11 x 13,5 x 5,5 cm

17 038 II 44

- 1x Led 3,5w 2700k bivolt 370 LM
- Led



497

- 1x Halopin 40w (máx.)
- G9
- Interno ou Externo Coberto
- (H x L x P) 13,5 x 9 x 5,5 cm
- Difusor: Vidro Jateado
- Nicho (H x L x P) 13 x 8 x 5,5 cm



746

- 1x Halopin 60w (máx.)
- G9
- Interno ou Externo coberto
- (H x L x P) 19 x 7 x 6,5 cm
- Difusor: Vidro Jateado
- Nicho: (H x L x P) 17 x 4,5 X 6 cm

Balizadores e Embutidos



501

- L 1x Halopin 40W (máx.)
 - B G9
 - A Interno ou Externo
 - D (H x L x P) 10 x 10,2 x 7 cm
- Difusor: Vidro Jateado

756

- L 1X Led 1,5W 3000K bivolt 128LM
- B LED
- D (H x L x P) 11,5 x 7,5 x 5,5 cm




545

- L 1x Halopin 40w (máx.)
 - B G9
 - A Interno ou Externo
 - D (H x L x P) 8,5 x 14,5 x 5,5 cm
- Difusor: Vidro Jateado



457/1

- L 1x Halopin 40w (máx.)
 - B G9
 - A Interno ou Externo
 - D (H x L x P) 10 x 10 x 7,5 cm
- Difusor: Vidro Jateado



576

- L 1x Halopin 40w (máx.)
 - B G9
 - A Interno ou Externo
 - D (H x L x P) 8 x 7,5 x 5,5 cm
- Difusor: Vidro Jateado

757

- L 1X Led 1,5W 3000K bivolt 128LM
- B Led



573

- L 1x Halopin 40W (máx.)
 - B G9
 - A Interno ou Externo Coberto
 - D (Ø X P) 11 x 4 cm
- Difusor: Vidro Jateado
Lateral aberta

758

- L 1X Led 1,5W 3000K bivolt 128LM
- B Led



457/2

- L 1x Halopin 40w (máx.)
 - B G9
 - A Interno ou Externo
 - D (H x L x P) 10 x 10 x 7,5 cm
- Difusor: Vidro Jateado



575

- L 1x Halopin 40W (máx.)
 - B G9
 - A Interno ou Externo
 - D (Ø X P) 11 x 4
- Difusor: Vidro Jateado



724

- L 1x Halopin 40w (máx.)
 - B G9
 - A Interno ou Externo
 - D (H x L x P) 12,5 x 12,5 x 4 cm
- Difusor: Vidro Jateado

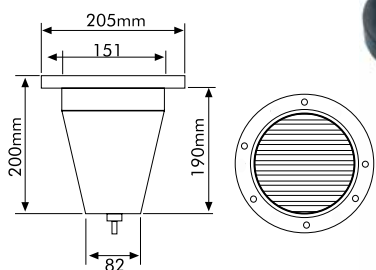
18 047 12 44

- L 1X Led 1,5W 3000K bivolt 128LM
- B Led

18 048 10 44

- L 1X Led 1,5W 3000K bivolt 128LM
- B Led

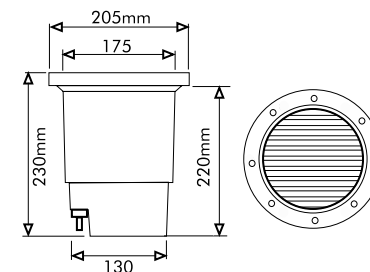
Balizadores e Embutidos



064

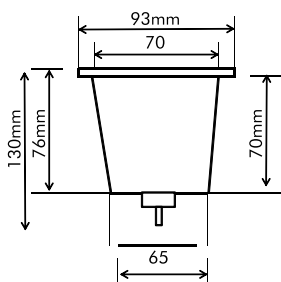
- L** 1x Par 38 100W (máx.)
 - B** E27
 - A** Externo
 - D** (H x Ø) 21 x 21,1 cm - IP: 6 5
- Difusor: Vidro Transparente Temperado

064GD (Com Grade)



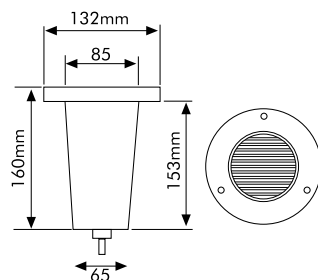
065

- L** 1x HQI 150W (máx.)
 - B** RS7
 - A** Externo
 - D** (H x Ø) 23,5 x 21 cm - IP: 6 5
- Difusor: Vidro Transparente Temperado



569

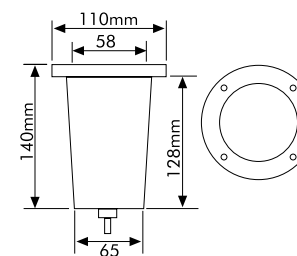
- L** 1x Dicroica 50W (máx.)
 - B** GU10
 - A** Externo
 - D** (H x Ø) 8,6 x 9cm - IP: 6 5
- Difusor: Vidro Transparente Temperado



063

- L** 1x Par 20 50W (máx.)
 - B** E27
 - A** Externo
 - D** (H x Ø) 17 x 13,8 cm - IP: 6 5
- Difusor: Vidro Transparente Temperado

063GD (Com Grade)




571

- L** 1x Par 20 50W (máx.)
 - B** E27
 - A** Externo
 - D** (H x Ø) 14 x 7cm - IP: 6 5
- Difusor: Vidro Transparente Temperado

069


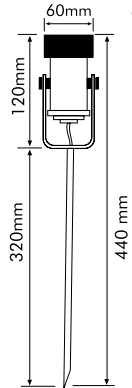
- L** 1x Led 3,5W 2700K bivolt 370LM
 - B** Led
- Difusor: Vidro Jateado

Balizadores e Embutidos



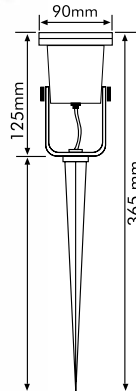
1620

- L 1x Par 20 50W ou Par 38 150W (máx.)
- B E27
- A Externo
- D (H x Ø) 44 x 6cm



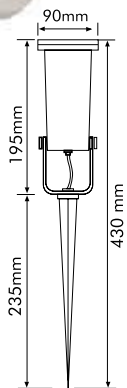
570

- L 1x Dicroica 50W (máx.)
 - B GU10
 - A Externo
 - D (H x Ø) 36,5 x 9cm - IP: 6 5
- Difusor: Vidro Transparente Temperado



572

- L 1x Par 20 50W (máx.)
 - B E27
 - A Externo
 - D (H x Ø) 43 x 9cm - IP: 65
- Difusor: Vidro Transparente Temperado



058

- L 1x 15W (máx.)
 - B E27
 - A Externo
 - D (H x L x P) 10 x 23,5 x 8 cm
- Nicho (H x L x P) 9 x 22 x 7 cm
Difusor: Vidro Jateado Temperado



054

- L 1x 15W (máx.)
 - B E27
 - A Externo
 - D (H x L x Ø) 16 x 21,5 x 10 cm
- Nicho (H x L x P) 9,5 x 18x8 cm
Difusor: Vidro Jateado Temperado



057

- L 1x 15W (máx.)
 - B E27
 - A Externo
 - D (H x L x P) 10 x 23,50 x 8 cm
- Nicho (H x L x P) 9 x 22 x 7 cm
Difusor: Vidro Jateado Temperado



059

- L 1x 15W (máx.)
 - B E27
 - A Externo
 - D (H x L x P) 10 x 23,5 x 8 cm
- Nicho (H x L x P) 9 x 22 x 7 cm
Difusor: Vidro Jateado Temperado

Balizadores e Embutidos



901

- 1x Led 2,4W 3000K bivolt 330LM
- Led
- Externo
- (H x L) 42 x 15 cm

902

- (H x L x Base) 25,5 x 15,5 x 8,5 cm

903

- (H x L x Base) 40,5 x 15,5 x 8,5 cm

901-15

- 1x Halopin 40W
- G9
- Externo
- (H x L) 42 x 15 cm

902-15

- (H x L x Base) 25,5 x 15,5 x 8,5 cm

903-15


- (H x L x Base) 40,5 x 15,5 x 8,5 cm



901



902



903

Balizadores e Embutidos



146

- L** 1x 15W (máx.)
- B** E27
- A** Externo
- D** (H x L x B) 30 x 10 x 14 cm

147

- D** (H x L x B) 50 x 10 x 14 cm

148

- D** (H x L x B) 75 x 10 x 14 cm

149

- D** (H x L x B) 100 x 10 x 14 cm



FAEL

14 030 30 14

- L** 1x 15W (máx.)
- B** E27
- A** Externo
- D** (H x L x B) 30 x 8 x 11 cm

14 030 50 14

- D** (H x L x B) 50 x 8 x 11 cm

14 030 75 14

- D** (H x L x B) 75 x 8 x 11 cm



385/30

- L** 1x 15W (máx.)
 - B** E27
 - A** Interno ou Externo
 - D** (H x L) 30 x 12 cm
- Difusor: Vidro Jateado

385/60

- D** (H x L) 60 x 12 cm



191

- L** 1x 15W (máx.)
 - B** E27
 - A** Externo
 - D** (H x Ø tubo x Ø base) 30x 10 X 14 cm
- Difusor: Policar bonato

192

- D** (H x Ø tubo x Ø base) 50x 10 X 14 cm

193

- D** (H x Ø tubo x Ø base) 75x 10 X 14 cm

194

- D** (H x Ø tubo x Ø base) 100x 10 X 14 cm

Teto



1374

- L** 1x 15W (máx.)
 - B** E27
 - A** Interno ou Externo coberto
 - D** (H x C x P) 8 x 19 x 19 cm
- Difusor: Vidro Jateado

1320

- L** 1x 15W (máx.)
- D** (H x C x P) 8 x 25 x 25 cm

1330

- L** 2x 15W (máx.)
- D** (H x C x P) 8 x 34 x 34 cm

1340

- L** 4x 15W (máx.)
- D** (H x C x P) 8 x 45 x 45 cm

1510

- L** 1 x Halopin 40W (máx.)
- D** (H x C x P) 4 x 13 x 13 cm

1520

- L** 2 x Halopin 40W (máx.)
- D** (H x C x P) 5,5 x 19 x 19 cm



532

- L** 1x 15W (máx.)
 - B** E27
 - A** Interno ou Externo coberto
 - D** (H x L) 67 x 12 cm (com corrente)
- Difusor: Vidro Jateado nas 4 laterais



292

- L** 1x 15W (máx.)
 - B** E27
 - A** Interno ou Externo coberto
 - D** (H x Ø) 74 (com corrente) x 9,5 cm
- Difusor: Vidro Fosco



290

- L** 1x 15W (máx.)
 - B** E27
 - A** Interno ou Externo coberto
 - D** (H x Ø) 24 x 12cm
- Difusor: Vidro Fosco



1220

- L** 1x 15W (máx.)
 - B** E27
 - A** Interno ou Externo coberto
 - D** (H x Ø) 7 x 20 cm
- Difusor: Vidro Jateado

1230

- L** 2x 15W (máx.)
- D** (H x Ø) 7 x 27 cm

1240

- L** 3x 15W (máx.)
- D** (H x Ø) 7 x 33 cm




534

- L** 1x 15W (máx.)
 - B** E27
 - A** Interno ou Externo coberto
 - D** (H x L) 26 x 12 cm
- Difusor: Vidro Jateado



16 052 35 14


- L 1x 15W (máx.)
- B E27
- A Interno
- D (H x L) 34 x 21 cm



16 053 45 14

- L 1x 15W (máx.)
- B E27
- A Interno
- D (H x L) 44 x 49,5 cm

Obs.: A cor da bola é separada da cor da peça.



907

- L 1x 15W (máx.)
- B E27
- A Interno
- D (H x L) 100 x 30,5 cm

Teto



010

- L** 1x 15W (máx.)
 - B** E27
 - A** Externo
 - D** (H x L x P) 10,5 x 12 x 18 cm
- Difusor: Vidro Transparente ou Fosco



011

- L** 1x 15W (máx.)
 - B** E27
 - A** Externo
 - D** (H x L x P) 9 x 12 x 18 cm
- Difusor: Vidro Transparente ou Fosco



015

- L** 1x 15W (máx.)
 - B** E27
 - A** Externo
 - D** (H x L) 14 x 23 cm
- Difusor: Vidro Transparente ou Fosco



016

- L** 1x 15W (máx.)
 - B** E27
 - A** Externo
 - D** (H x L x P) 13 x 23 x 13 cm
- Difusor: Vidro Transparente ou Fosco



019

- L** 1x 15W (máx.)
 - B** E27
 - A** Externo
 - D** (H x L x P) 11 x 23 x 12 cm
- Difusor: Vidro Transparente ou Fosco



028

- L** 1x Eletrônica 11W (máx.)
 - B** E27
 - A** Externo
 - D** (H x L x P) 9 x 19,5 x 9 cm
- Difusor: Vidro Transparente ou Fosco



027

- L** 1x 15W (máx.)
 - B** E27
 - A** Externo
 - D** (H x L x P) 9 x 19,5 x 9 cm
- Difusor: Vidro Transparente ou Fosco



800 SL (sem lâmpada)

- L** 1x Lâmpada Tubular de led 10W
 - B** Tubular de Led
 - A** Externo
 - D** (H x L x P) 5 x 6 x 72,5 cm
- Base 24 x 24 cm
Difusor: Vidro Jateado



799

- L** 1x 62W 4000k Bivolt 6400LM
 - B** Led
 - A** Interno ou Externo
 - D** (H x L x P) 5 x 25 x 64,5cm
- Difusor: Vidro Jateado
Obs.: Led 3000k sob consulta.



900

- L** 1x 62W 4000k Bivolt 6400LM
 - B** Led
 - A** Externo
 - D** (H x L x P) 315 x 25 x 64,5 cm
- Base 23,5 x 33 cm
Difusor: Vidro Jateado
Obs.: Led 3000k sob consulta.

900/2

- L** 2x 62W 4000k Bivolt 6400LM para cada lanterna
 - B** Led
 - A** Externo
 - D** (H x L x P) 315 x 25 x 124 cm
- Base 23,5 x 33 cm
Difusor: Vidro Jateado
Obs.: Led 3000k sob consulta.



906SL (sem lâmpada)

- L** 1x Lâmpada Tubular de led 10W
 - B** Tubular de Led
 - A** Externo
 - D** (H x L x P) 250 x 6,5 x 83 cm
- Base 24 x 24 cm
Difusor: Vidro Jateado



906/2SL (sem lâmpada)

- L** 2x Lâmpadas Tubular de led 10W
 - B** Tubular de Led
 - A** Externo
 - D** (H x L x P) 250 x 6,5 x 154 cm
- Base 24 x 24 cm
Difusor: Vidro Jateado

Linha Jardim



386

- L** 1x Vapor Metálico Ovóide 70/150
 - B** E40 / E27 Sob encomenda
 - A** Externo
 - D** (H x L x P) 300 x 30 x 26,5 cm
- Difusor: Vidro Transparente Temperado

Obs.: Lâmpadas de 250W necessitam de alojamento externo para o reator.



387

- L** 2x Vapor Metálico Ovóide 70/150
 - B** E40 / E27 Sob encomenda
 - A** Externo
 - D** (H x L x P) 300 x 110 x 26,2 cm
- Difusor: Vidro Transparente Temperado

Obs.: Lâmpadas de 250W necessitam de alojamento externo para o reator.



367

- L** 1x 23W (máx.)
 - B** E27
 - A** Externo
 - D** (H x L x Ø) 230 x 39 x 25,5 cm
- Vidro Jateado



368

- L** 2x 23W (máx.)
 - B** E27
 - A** Externo
 - D** (H x L x Ø) 230 x 70 x 25,5 cm
- Vidro Jateado



481

- L** 1x 23W (máx.)
 - B** E27
 - A** Externo
 - D** (H x L x P) 10 x 25 x 35 cm
- Vidro Jateado



533

- L** 1x Vapor Metálico Ovóide 70/150
 - B** E40 / E27 Sob encomenda
 - A** Externo
 - D** (H x L x P) 20 x 30 x 56 cm
- Difusor: Vidro Transparente Temperado

Obs.: Lâmpadas de 250W necessitam de alojamento externo para o reator.

Linha Jardim



609

- L** 1x 42W (máx.)
 - B** E27
 - A** Externo
 - D** (H x L x Ø) 370 x 70 x 26,5 cm
- Difusor: Vidro Transparente

610

- L** 1x Led 31W 4000k bivolt 3202LM
- B** Led

Obs.: Somente Led na cor Branco Neutro (4000K).
Demais sob encomenda.

612

- L** 2x 42W (máx.)
 - B** E27
 - A** Externo
 - D** (H x L) 420 x 145 cm
- Difusor: Vidro Transparente

611

- L** 2x Led 31W 4000k bivolt 3202LM
- B** Led

Obs.: Somente Led na cor Branco Neutro (4000K).
Demais sob encomenda.

613

- L** 2x 42W (máx.)
 - B** E27
 - A** Externo
 - D** (H x L) 380 x 154 cm
- Difusor: Vidro Transparente

614

- L** 2x Led 31W 4000k bivolt 3202LM
- B** Led

Obs.: Somente Led na cor Branco Neutro (4000K).
Demais sob encomenda.

761

- L** 1x 42W
 - B** E27
 - A** Externo
 - D** (H x L x P) 82 x 25 x 82 cm
- Difusor: Vidro Transparente

766

- L** 1x Led 31W 4000k bivolt 3202LM
- B** Led

Obs.: Somente Led na cor Branco Neutro (4000K).
Demais sob encomenda.

Linha Jardim

Quadrada



383

- 1x Fluorescente Tubular 16W ou 20W
 - G13
 - Externo
 - (H x L) 222 x 10 cm
- Difusor: Vidro Jateado



509

- 1x Fluorescente Tubular 16W ou 20W
 - G13
 - Externo
 - (H x L x P) 71 x 10 x 14,5 cm
- Difusor: Policar bonato

Redonda



373

- 1x Fluorescente Tubular 16W ou 20W
 - G13
 - Externo
 - (H x ØTubo x ØBase) 205 x 10 x 19 cm
- Difusor: Policar bonato



490

- 1x Fluorescente Tubular 16W ou 20W
 - G13
 - Externo
 - (H x ØTubo x ØBase) 72 x 10 x 19 cm
- Difusor: Policar bonato



380HQI


380

- 1 x Par 38 -150W (máx.)
 - E27
 - Externo
 - (H x L x B) 350 x 65 x 25,5 cm
- Difusor: Transparente Temperador

380 HQI

- 1 x HQI
 - RS7
 - (H x L x B) 350 x 65 x 33,5 cm
- Difusor: Transparente temperado

Linha Jardim



1012

- L** 2x 15W (máx.)
- B** E27
- A** Externo
- D** (H x L x B) 225 x 79 x 25,5 cm



1014

- L** 1x 15W (máx.)
- B** E27
- A** Externo
- D** (H x L x B) 225 x 30 x 25,5 cm



245

- L** 1x 15W (máx.)
 - B** E27
 - A** Interno ou Externo coberto
 - D** (H x L) 26 x 19,5 cm
- Difusor: Globo Vidro (Boca 10)
Obs.: Não acompanha globo

246

- L** 1x 15W (máx.)
 - D** (H x L) 54 x 30 cm
- Difusor: Globo Vidro (Boca 15)
Obs.: Não acompanha globo



1013

- L** 1x 23W (máx.)
 - B** E27
 - A** Externo
 - D** (H x L x P) 130 x 30 x 25,5 cm
- Difusor: Globo Vidro (Boca 15)
Obs.: Não acompanha globo



250

- L** 1x 23W (máx.)
 - B** E27
 - A** Interno ou Externo
 - D** (H x Ø) 80 (com corrente) x 20 cm
- Difusor: Globo em vidro (Boca 10) não incluso



242

- L** 1x Twister 15W (máx.)
 - B** E27
 - A** Interno ou Externo
 - D** (H x L x P x B) 27 x 15 x 18 x 12 cm
- Difusor: Globo em Vidro Branco Leitoso (Boca 10)

247

- D** (H x L x P x B) 27 x 18 x 18 x 12 cm
- Difusor: Globo em Vidro Branco Leitoso (Boca 8)



113 PM

- L** 1x 15W (máx.)
 - B** E27
 - A** Externo
 - D** (H x L x P) 47 x 30 x 14 cm
- Difusor: Globo Vidro (Boca 15)
Obs.: Não acompanha globo

Linha Jardim



187

- L** 1x 23W (máx.)
 - B** E27
 - A** Externo
 - D** (H x L) 190 x 36 cm
- Difusor: Globo em vidro (Boca 10)
Globo não incluso

189

- L** 1x 23W (máx.)
 - D** (H x L) 210 x 46 cm
- Difusor: Globo em vidro (Boca 15)
Globo não incluso



188/2

- L** 2x 23W (máx.)
 - B** E27
 - A** Externo
 - D** (H x L) 190 x 68,5 cm
- Difusor: Globo em vidro (Boca 10)
Globo não incluso

190/2

- L** 2x 23W (máx.)
 - D** (H x L) 210 x 85 cm
- Difusor: Globo em vidro (Boca 15)
Globo não incluso



241

- L** 1x 15W (máx.)
 - B** E27
 - A** Interno ou Externo coberto
 - D** (H x L) 63 (com corrente) x 16 cm
- Difusor: Globo Vidro (Boca 15)
Obs.: Não acompanha globo



294

- L** 1x 23W (máx.)
 - B** E27
 - A** Externo
 - D** (H x L X Ø) 40 x 20 x 34 cm
- Difusor: Globo em vidro (Boca 10)
Globo não incluso

296

- L** 1x 23W (máx.)
 - D** (H x L X Ø) 48 x 30 x 43 cm
- Difusor: Globo em vidro (Boca 15)
Globo não incluso



135PM

- L** 1x 23W (máx.)
 - B** E27
 - A** Externo
 - D** (H x Ø) 36,5 x 20 cm
- Difusor: Globo em vidro (Boca 10)
Globo não incluso



485

- Ⓛ 1x 23W (máx.)
 - ⓑ E27
 - Ⓐ Externo
 - ⓓ (H x L x P) 88 x 36 x 52 cm
- Difusor: Vidro Jateado



486

- Ⓛ 1x 23W (máx.)
 - ⓑ E27
 - Ⓐ Externo
 - ⓓ (H x L) 113 x 38 cm
- Difusor: Vidro Jateado



372PM

- Ⓛ 1x 23W (máx.)
 - ⓑ E27
 - Ⓐ Externo
 - ⓓ (H x L x P) 81 x 36 x 36 cm
- Difusor: Vidro Jateado



369

- Ⓛ 1x 23W (máx.)
 - ⓑ E27
 - Ⓐ Externo
 - ⓓ (H x L x P) 272 x 90 x 36 cm
- Difusor: Vidro Jateado



370

- Ⓛ 2x 23W (máx.)
 - ⓑ E27
 - Ⓐ Externo
 - ⓓ (H x L x P) 236 x 90 x 3
- Difusor: Vidro Jateado



371

- Ⓛ 3x 23W (máx.)
 - ⓑ E27
 - Ⓐ Externo
 - ⓓ (H x L x P) 308 x 90 x 36 cm
- Difusor: Vidro Jateado

Clássicas

Linha Inglesa



424 - P

- L** 1x 15W (máx.)
 - B** E27
 - A** Externo
 - D** (H x L x P) 38 x 17,5 x 23,5 cm
- Difusor: Vidro Jateado

425 - P

- L** 1x 15W (máx.)
- D** (H x L x P) 38 x 17,5 x 23,5 cm

408 - M

- L** 1x 23W (máx.)
- D** (H x L x P) 50 x 30 x 36 cm

406 - G

- L** 1x 23W (máx.)
- D** (H x L) 68 x 30 cm

410 - GG

- L** 1x 23W (máx.)
 - D** (H x L x P) 95 x 36 x 50 cm
- Difusor: Vidro Jateado



329 PM - P

- L** 1x 15W (máx.)
 - B** E27
 - A** Externo
 - D** (H x L x Ø) 37 x 17,5 x 12 cm
- Difusor: Vidro Jateado

311 PM - M

- L** 1x 23W (máx.)
- D** (H x L x Ø) 50 x 25,5 x 14 cm

301 PM - G

- L** 1x 23W (máx.)
 - B** E27
 - A** Externo
 - D** (H x L x Ø) 74 x 32 x 15 cm
- Difusor: Vidro Jateado

306 PM - GG

- L** 1x 23W (máx.)
 - B** E27
 - A** Externo
 - D** (H x L x Ø) 83 x 36 x 15 cm
- Difusor: Vidro Jateado



301PM/306PM





423 - P

- L** 1x 15W (máx.)
 - B** E27
 - A** Externo
 - D** (H x L) 73,5(com corrente) x 17,5 cm
- Difusor: Vidro Jateado

407 - M

- L** 1x 23W (máx.)
- D** (H x L) 77cm(48 s/ com corrente)x 24 cm

405 - G

- L** 1x 23W (máx.)
- D** (H x L) 105 com corrente (53 S/ corrente) x 30,5 cm

409 - GG

- L** 1x 23W (máx.)
- D** (H x L) 105 com corrente (65 S/ corrente) x 37cm



405/409

331 - P

- L** 1x 23W (máx.)
 - B** E27
 - A** Externo
 - D** (H x L x Ø)110 x 17,5 x 20 cm
- Difusor: Vidro Jateado

330 - P

- L** 1x 23W (máx.)
- D** (H x L x Ø)170 x 17,5 x 20 cm

313 - M

- L** 1x 23W (máx.)
- D** (H x L x Ø)133 x 25 x 20 cm

303 - G

- L** 1x 23W (máx.)
- D** (H x L x Ø)145 x 30 x 25,5 cm

308 - GG

- L** 1x 23W (máx.)
- D** (H x L x Ø)157 x 36 x 29,5 cm



313



303/308



312 - M

- L** 1x 23W (máx.)
 - B** E27
 - A** Externo
 - D** (H x L x Ø)206 x 25,5 x 25,5 cm
- Difusor: Vidro Jateado

302 - G

- L** 1x 23W (máx.)
- D** (H x L x Ø) 220 x 30 x 33,5 cm

307 - GG

- L** 1x 23W (máx.)
- D** (H x L x Ø) 250 x 36 x 33,5 cm



302/307

Clássicas

Linha Inglesa



332 - P

- 2x 23W (máx.)
 - E27
 - Externo
 - (H x L x Ø) 170 x 51 x 20 cm
- Difusor: Vidro Jateado

314 - M

- 2x 23W (máx.)
- (H x L x Ø) 216 x 79 x 25,5 cm

304 - G

- 2x 23W (máx.)
- (H x L x Ø) 240 x 79 x 33,5 cm

309 GG

- 2x 23W (máx.)
- (H x L x Ø) 255 x 89 x 33,5 cm



304/309/370



305 - G

- 3x 23W (máx.)
 - E27
 - Externo
 - (H x L x Ø) 269 x 76 x 33,5 cm
- Difusor: Vidro Jateado

310 GG

- 3x 23W (máx.)
- (H x L x Ø) 290 x 91 x 33,5 cm



420 - PP

- L 1x 15W (máx.)
 - B E27
 - A Externo
 - D (H x L x P) 33,5 x 13,5 x 22 cm
- Difusor: Vidro Jateado

414 - P

- L 1x 20W (máx.)
- D (H x L x P) 37 x 17 x 23 cm

417 - M

- L 1x 20W (máx.)
- D (H x L x P) 43 x 21 x 29cm

412 - G

- L 1x 23W (máx.)
- D (H x L x P) 62 x 27,5 x 39 cm

412CT

Obs.: Opção de canto com canopla de quina para dentro e fora. Sob encomenda.



412/417



421 - PP

- L 1x 15W (máx.)
 - B E27
 - A Externo
 - D (H x L x P) 34 x 13,5 x 21,5 cm
- Difusor: Vidro Jateado

415 - P

- L 1x Eletrônica 20W (máx.)
- D (H x L x P) 38 x 17 x 22 cm

418 - M

- L 1x Eletrônica 20W (máx.)
- D (H x L x P) 45 x 21 x 28 cm



418

Clássicas

Linha Quadrada



419 - PP

- L** 1x 15W (máx.)
 - B** E27
 - A** Externo
 - D** (H x L) 72 com corrente (30 S/ corrente) x 13 cm
- Difusor: Vidro Jateado

413 - P

- L** 1x 23W (máx.)
- D** (H x L) 78 com corrente (32 S/ corrente) x 17 cm

416 - M

- L** 1x 23W (máx.)
- D** (H x L) 79 com corrente (45,5 S/ corrente) x 21 cm

411 - G

- L** 1x 23W (máx.)
- D** (H x L) 96,5 com corrente (50 S/ corrente) x 27,5 cm



333 PM - PP

- L** 1x 15W (máx.)
 - B** E27
 - A** Externo
 - D** (H x L x Ø) 33 x 13 x 11 cm
- Difusor: Vidro Jateado

325 PM - P

- L** 1x 23W (máx.)
- D** (H x L x Ø) 38 x 17 x 16 cm

321 PM - M

- L** 1x 23W (máx.)
- D** (H x L x Ø) 46 x 21 x 12 cm

316 PM - G

- L** 1x 23W (máx.)
- D** (H x L x Ø) 66 x 27,5 x 15 cm



316PM



327 - P

- L** 1x 23W (máx.)
 - B** E27
 - A** Externo
 - D** (H x L x Ø) 112 x 16,5 x 20 cm
- Difusor: Vidro Jateado

323 - M

- L** 1x 23W (máx.)
- D** (H x L x Ø) 116 x 21 x 20cm

318 - G

- L** 1x 23W (máx.)
- D** (H x L x Ø) 149 x 27,7 x 25,5cm



318



326 - P

- L** 1x 23W (máx.)
 - B** E27
 - A** Externo
 - D** (H x L x Ø) 170 x 16 x 20 cm
- Difusor: Vidro Jateado

322 - M

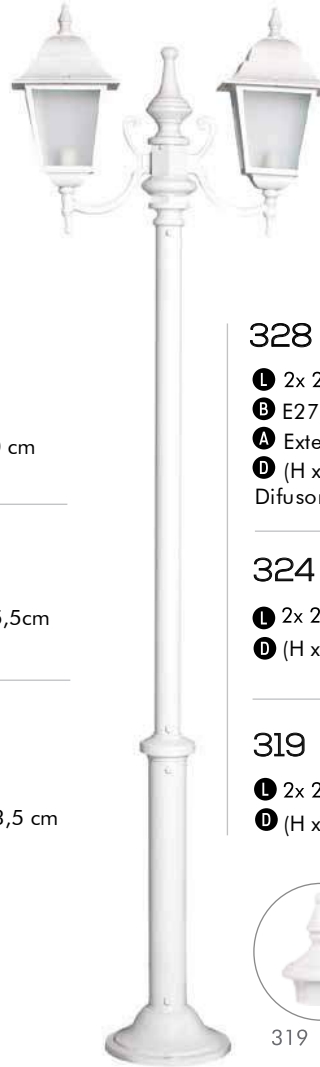
- L** 1x 23W (máx.)
- D** (H x L x Ø) 183 x 21 x 25,5cm

317 - G

- L** 1x 23W (máx.)
- D** (H x L x Ø) 218 x 28 x 33,5 cm



317



328 - P

- L** 2x 23W (máx.)
 - B** E27
 - A** Externo
 - D** (H x L x Ø) 167 x 51,5 x 20 cm
- Difusor: Vidro Jateado

324 - M


- L** 2x 23W (máx.)
- D** (H x L x Ø) 221 x 61 x 25,5cm

319 - G

- L** 2x 23W (máx.)
- D** (H x L x Ø) 232 x 83 x 34 cm



319



320 - G

- L** 3x 23W (máx.)
 - B** E27
 - A** Externo
 - D** (H x L x Ø) 268 x 82 x 33,5 cm
- Difusor: Vidro Jateado



5001

- L** 1x 23W (máx.)
- B** E27
- A** Externo
- D** (H x L x B) 150 x 17 x 20 cm

5002

- L** 1x 23W (máx.)
- D** (H x L x B) 170 x 21 x 20 cm

5003

- L** 1x 23W (máx.)
- D** (H x L x B) 210 x 27,5 x 20 cm

5004

- L** 1x 23W (máx.)
- D** (H x L x B) 250 x 32 x 25,5 cm

Clássicas

Linha Nobre



471 - P

- L** 1x 23W (máx.)
 - B** E27
 - A** Externo
 - D** (H x L x P) 45 x 21 x 27 cm
- Difusor: Vidro Jateado

472 - M

- D** (H x L x P) 65 x 28 x 38 cm

474 - G

- D** (H x L x P) 77 x 32 x 45 cm



347

- L** 3x 23W (máx.)
 - B** E27
 - A** Externo
 - D** (H x L x Ø) 300 x 92 x 32 cm
- Difusor: Vidro Jateado



473 - G

- L** 1x 23W (máx.)
 - B** E27
 - A** Externo
 - D** (H x L) 113 com corrente (55 S/ corrente) x 32 cm
- Difusor: Vidro Jateado



344 PM - G

- L** 1x 23W (máx.)
 - B** E27
 - A** Externo
 - D** (H x L x P) 75 x 32 x 15 cm
- Difusor: Vidro Jateado



341 - P

- L** 2x 23W (máx.)
 - B** E27
 - A** Externo
 - D** (H x L x Ø) 175 x 55 x 25 cm
- Difusor: Vidro Jateado

343 - M

- D** (H x L x Ø) 220 x 80 x 27 cm

346 - G

- D** (H x L x Ø) 258 x 92 x 32 cm



340 - P

- L** 1x 23W (máx.)
 - B** E27
 - A** Externo
 - D** (H x L x Ø) 175 x 21 x 25 cm
- Difusor: Vidro Jateado

342 - M

- D** (H x L x Ø) 225 x 28 x 27 cm

345 - G

- D** (H x L x Ø) 265 x 32 x 32



475 - P

- 1x 23W (máx.)
 - E27
 - Externo
 - (H x L x P) 50 x 21 x 26 cm
- Vidro Jateado

477 - M

- 1x 23W (máx.)
- (H x L x P) 70 x 28 x 40 cm

479 - G

- 1x 23W (máx.)
- (H x L x P) 81 x 34 x 43 cm



350 PM - P

- 1x 23W (máx.)
 - E27
 - Externo
 - (H x L x Ø) 50 x 21 x 13 cm
- Vidro Jateado

353 PM - M

- 1x 23W (máx.)
- (H x L x P) 72 x 28 x 15 cm

356 PM - G

- 1x 23W (máx.)
- (H x L x Ø) 80 x 34 x 15 cm



476 - P

- 1x 23W (máx.)
 - E27
 - Externo
 - (H x L) 90 com corrente (60 S/ corrente) x 21 cm
- Vidro Jateado

480 - G

- 1x 23W (máx.)
- (H x L) 114 (com corrente) x 35 cm



351 - P

- 1x 23W (máx.)
 - E27
 - Externo
 - (H x L x Ø) 180 x 21 x 25 cm
- Vidro Jateado

354 - M

- 1x 23W (máx.)
- (H x L x Ø) 232 x 21 x 26 cm

357 - G

- 1x 23W (máx.)
- (H x L x Ø) 270 x 34 x 26 cm

Clássicas

Linha Master



352 - P

- 2x 23W (máx.)
 - E27
 - Externo
 - (H x L x Ø) 175 x 55 x 25 cm
- Difusor: Vidro Jateado

355 - M

- 2x 23W (máx.)
- (H x L x Ø) 225 x 78 x 26 cm

358 - G

- 2x 23W (máx.)
- (H x L x Ø) 265 x 95 x 32 cm



359 - G

- 3x 23W (máx.)
 - E27
 - Externo
 - (H x L x Ø) 355 x 95 x 26 cm
- Vidro Jateado

Clássicas



604

- **L** 1x 42W (máx.) ou Metálica de 250W (máx.)
 - **B** E27
 - **A** Externo
 - **D** (H x L x B) 400 x 45 x 27,5 cm
- Globo em polietileno leitoso (incluso)



603

- **L** 1x 42W (máx.) ou Metálica de 250W (máx.)
 - **B** E27
 - **A** Externo
 - **D** (H x L x B) 295 x 45 x 32 cm
- Globo em polietileno leitoso (incluso)

Linha City


ÍNDICE POR CÓDIGO

<u>CÓDIGO</u>	<u>PÁGINA</u>	<u>CÓDIGO</u>	<u>PÁGINA</u>	<u>CÓDIGO</u>	<u>PÁGINA</u>	<u>CÓDIGO</u>	<u>PÁGINA</u>	<u>CÓDIGO</u>	<u>PÁGINA</u>	<u>CÓDIGO</u>	<u>PÁGINA</u>
010	22	251	12	340	36	410	30	498	9	603	39
011	22	290	20	341	36	411	34	499	9	604	39
015	22	292	20	342	36	412	33	500	9	609	25
016	22	294	28	343	36	412CT	33	501	15	610	25
019	22	296	28	344PM	36	413	34	509	26	611	25
027	22	301PM	30	345	36	414	33	511	7	612	25
028	22	302	31	346	36	415	33	511E27	7	613	25
054	17	303	31	347	36	416	34	512	11	614	25
057	17	304	32	350PM	37	417	33	513	11	701	5
058	17	305	32	351	37	418	33	531	12	702	4
059	17	306PM	30	352	38	419	34	532	20	703	4
063	16	307	31	353PM	37	420	33	533	24	707	5
063GD	16	308	31	354	37	421	33	534	20	721	12
064	16	309	32	355	38	423	31	539	9		15
064GD	16	310	32	356PM	37	424	30	544	14	730	9
065	16	311PM	30	357	37	425	30	545	15	741	12
069	16	312	31	358	38	456TPR	10	551	11	742	12
113PM	27	313	31	359	38	457/1	15	552	11	746	14
135PM	28	314	32	367	24	457/2	15	555	11	747	14
146	19	316PM	34	368	24	465TPR	12	556	5	748	12
147	19	317	35	369	29	471	36	565	6	749	12
148	19	318	34	370	29	472	36	566	6	754	10
149	19	319	35	371	29	473	35	567	6	756	15
187	28	320	35	372PM	29	474	36	568	6	757	15
188/2	28	321PM	34	373	26	475	37	569	16	758	15
189	28	322	35	380	26	476	37	570	17	759	14
190/2	28	323	34	380HQI	26	477	37	571	16	760	9
191	19	324	35	383	26	479	37	572	17	761	25
192	19	325PM	34	385/30	19	480	37	573	15	766	25
193	19	326	35	385/60	19	481	24	575	15	771	5
194	19	327	34	386	24	485	29	576	15	772	4
241	28	328	35	387	24	486	29	578	14	785	5
242	27	329PM	30	405	31	487	10	581	7	788	5
245	27	330	31	406	30	488	10	584	7	789	5
246	27	331	31	407	31	490	26	585	7	792	4
247	27	332	32	408	30	496	14	586	7	795	4
250	27	333PM	34	409	31	497	14	587	6	798	4

ÍNDICE POR CÓDIGO

<u>CÓDIGO</u>	<u>PÁGINA</u>	<u>CÓDIGO</u>	<u>PÁGINA</u>	<u>CÓDIGO</u>	<u>PÁGINA</u>	<u>CÓDIGO</u>	<u>PÁGINA</u>	<u>CÓDIGO</u>	<u>PÁGINA</u>
799	23	1374	20	5002	35	170031249	4	170371144	7
800SL	23	1375	13	5003	35	170041249	4	170381144	14
815	14	1376	13	5004	35	170051249	4	180471244	15
823	5	1377	13	140303014	19	170061249	4	180481044	15
830	4	1378	13	140305014	19	170071249	4		
834	4	1379	13	140307514	19	170081249	4		
900	23	1383	13	140330915	10	170091249	5		
900/2	23	1384	13	140332214	10	170101249	5		
901	18	1385	13	150021115	10	170111249	5		
901-15	18	1386	13	150021914	10	170121249	5		
902	18	1387	13	150051015	5	170131249	5		
902-15	18	1388	13	150061015	5	170141249	5		
903	18	1389	13	150101015	5	170151249	5		
903-15	18	1390	13	150111015	5	170161249	5		
906/2SL	23	1391	13	150151015	5	170191049	5		
906SL	23	1392	13	150161015	5	170201049	5		
907	21	1393	13	150171015	5	170211049	5		
1012	27	1394	13	150211015	5	170221049	5		
1013	27	1395	13	160091214	6	170231049	5		
1014	27	1396	13	160471414	10	170241049	5		
1220	20	1397	13	160471415	10	170251049	5		
1230	20	1510	20	160481144	7	170261049	5		
1240	20	1520	20	160523514	21	170281214	6		
1320	20	1620	17	160534514	21	170291414	10		
1330	20	1621	17	170011249	4	170291415	10		
1340	20	5001	35	170021249	4	170361214	6		


CORES DISPONÍVEIS COLORS AVAILABLE / COLORES DISPONIBLES



BRANCO BRILHO



BRANCO TEXTURIZADA




PRETO



PRETO TEXTURIZADO




CIMENTO




VERDE



AMARELO



MARROM



COBRE





DOURADO

ANOTAÇÕES



 [femarte.iluminacao](https://www.facebook.com/femarte.iluminacao)

 [Femarte Iluminação](https://www.youtube.com/Femarte Iluminação)

 [femarte_iluminacao](https://www.instagram.com/femarte_iluminacao)

 [femarte.com.br](https://www.femarte.com.br)