

EXCLUSIVE

 GERMANY

**A
PRIMEIRA
EMPRESA
ESPECIALIZADA
EM
ILUMINAÇÃO
EXTERNA
DO
BRASIL.**



GERMANY 25 ANOS

Desenhando em luz e sombra, nossos produtos ajudam a tornar criações de arquitetos, designers e paisagistas uma obra única.

Estamos aqui para transformar seu jardim em um espaço de fascínio, trazer luz para os cantos mais escuros e fazer realidade seus sonhos mais brilhantes.





São 25 anos iluminando histórias, encontros, memórias. Tornamos os ambientes mais bonitos e as fachadas mais belas para que suas lembranças sejam mágicas e inesquecíveis.

Fomos moldados no tempo e no calor, uma base forte, que resiste às décadas. Seguimos firme, no propósito de oferecer mais que iluminação; inspiração e encanto para todos os nossos consumidores em todo o Brasil.

DIFERENCIAIS DA MARCA

Paixão pelo design: produtos com pegada industrial, cortes modernos, cores e texturas. Nossas peças são feitas para compor espaços contemporâneos e enriquecer a decoração de ambientes externos com funcionalidade e beleza.

Feito à mão: Ligas de alumínio se fundem e se unem, criando a base de luminárias que passam por um extenso processo de produção manual e nacional. Garantindo assim, o cuidado e qualidade dignos de uma empresa que é pioneira em seu segmento.

Especialista: Uma empresa especializada no que faz. Nossas peças são pensadas e desenvolvidas para criar belos ambientes externos, com a garantia de possuir componentes inoxidáveis e resistir à chuva e maresia.



CORES

Pintura poliéster-pó que garante uma camada extra de proteção para todo nosso portfólio. Esse processo adiciona proteção contra arranhões, oxidação e maresia. Uma cartela de cores composta por 12 cores com texturas variadas, que se adaptam a diversos projetos.

Branco e **Preto fosco** para criar contrastes simples e minimalistas. **Marrom** para ambientes rústicos, e **Marrom Gold** para surpreender. **Verde** para lembrar as paisagens abertas e **Cinza Concreto** para estilo urbano. **Corten** para cor e toque áspero, **Champagne** para requinte e leveza. **Texturizados** para transformar e diferenciar.

Combine, crie e inspire com Germany.



(16—29) LINHA
CARBONO

Poste..... **19**

Balizador..... **26**

Raquel Brocco e Eliege Longen

(30—41) LINHA
CONCRETO

Balizador..... **33**

Arandela..... **40**

Ana Holzer

(42—57) LINHA
CORTEN

Arandela..... **45**

Balizador..... **52**

Poste..... **54**

Ana Holzer

(58—75) LINHA
ESFERA

Arandela..... **61**

Balizador..... **68**

Mesas..... **72**

Raquel Brocco e Eliege Longen

(76—93) LINHA
SPOT

Poste..... **79**

Balizador..... **86**

Arandela..... **90**

Pendentes..... **92**

Raquel Brocco e Eliege Longen

(94—111) LINHA
TÉCNICA

Arandelas..... **97**

Poste..... **104**

Balizador..... **108**

Raquel Brocco e Eliege Longen




LINHA CARBONO

RAQUEL BROCCO
ELIEGE LONGEN

co.design







O poste da linha Carbono foi desenhado para projetos arquitetônicos contemporâneos. Os spots giram 360 graus permitindo várias configurações luminosas. Um design que une versatilidade e elegância.





LINHA CARBONO

CAIXAS
MÓVEIS
360°



FABRICADO
NO BRASIL

POSTE AÇO CARBONO

2100mm 3xE27
Ref. 22100200

ESPECIFICAÇÕES

Soquete 3xE27
Potência máxima de 60W
Tensão 100-240V | 50/60Hz
Corrente 127V | 220V - 4A
Corpo em aço carbono galvanizado
Lente em vidro jateado
Peso líquido 11,8 kg
Garantia de 1 ano
IP 54

LÂMPADAS COMPATÍVEIS

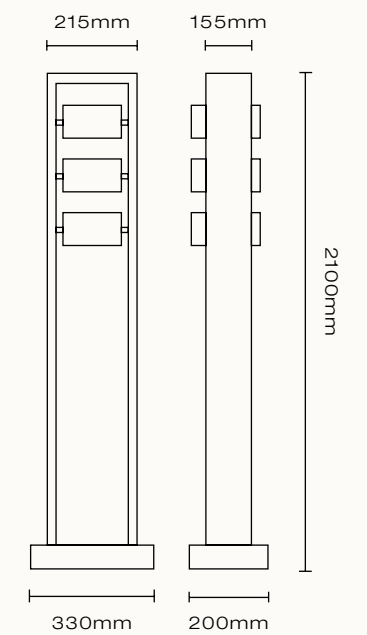
PAR20 E27
Bulbo A60

CORES

16 - Preto Fosco
26 - Corten

COMPASSO DE BRONZE
Concurso Técnico Núcleo
Catarinense de Design 2018

MENÇÃO HONROSA
Categoria Iluminação | 7º Prêmio
Nacional Bornancini de Design





LINHA CARBONO



BALIZADOR AÇO CARBONO

1100mm 2xE27
Ref. 22200200

ESPECIFICAÇÕES

Soquete 2xE27

Potência máxima de 60W

Tensão 100-240V | 50/60Hz

Corrente 127V | 220V - 4A

Corpo em aço carbono galvanizado

Lente em vidro jateado

Peso líquido 6,0kg

Garantia de 1 ano

IP 54

LÂMPADAS COMPATÍVEIS

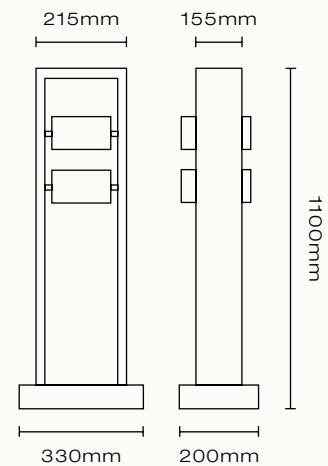



PAR20 E27

Bulbo A60

CORES

- 16 - Preto Fosco
- 26 - Corten
- 51 - Preto Texturizado
- 52 - Cobre Texturizado

LANÇAMENTO



CAIXAS
MÓVEIS
360°






LINHA CONCRETO



Ana Holzer
DESIGN

A Linha Concreto foi inspirada na arquitetura modernista baseada no concreto puro e na simplicidade das linhas limpas do minimalismo. Objetos iluminados que se fundem a qualquer paisagem de forma gentil. Sem pretensão, apenas existindo como filetes de luz em paredes e muros, folhagens e caminhos.





BALIZADOR



BALIZADOR CONCRETO

1000mm 1xG13
Ref. 26400410

ESPECIFICAÇÕES

Soquete 1xG13

Potência máxima de 60W

Tensão 100-240V | 50/60Hz

Corrente 127V | 220V - 4A

Base em concreto e corpo em aço

Lente em acrílico leitoso

Peso líquido 17kg

Garantia de 1 ano



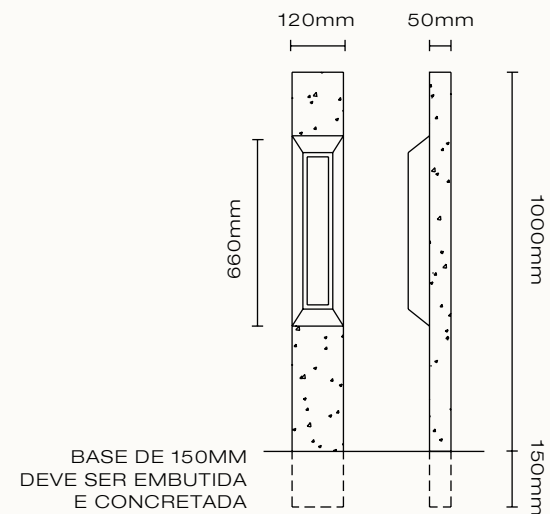
IP 43

LÂMPADAS COMPATÍVEIS

Tubular T8 LED

CORES

■ 14 - Cinza Concreto





LINHA CONCRETO



ARANDELA CONCRETO

500mm 2xGU10
Ref. 26100410

ESPECIFICAÇÕES

Soquete 2xGU10

Potência máxima de 60W

Tensão 100-240V | 50/60Hz

Corrente 127V | 220V - 4A

Base em concreto e corpo em aço

Lente em acrílico leitoso

Peso líquido 7,5kg

Garantia de 1 ano




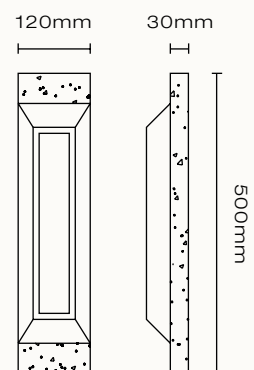
IP 43

LÂMPADAS COMPATÍVEIS

MR11 GU10

CORES

■ 14 - Cinza Concreto

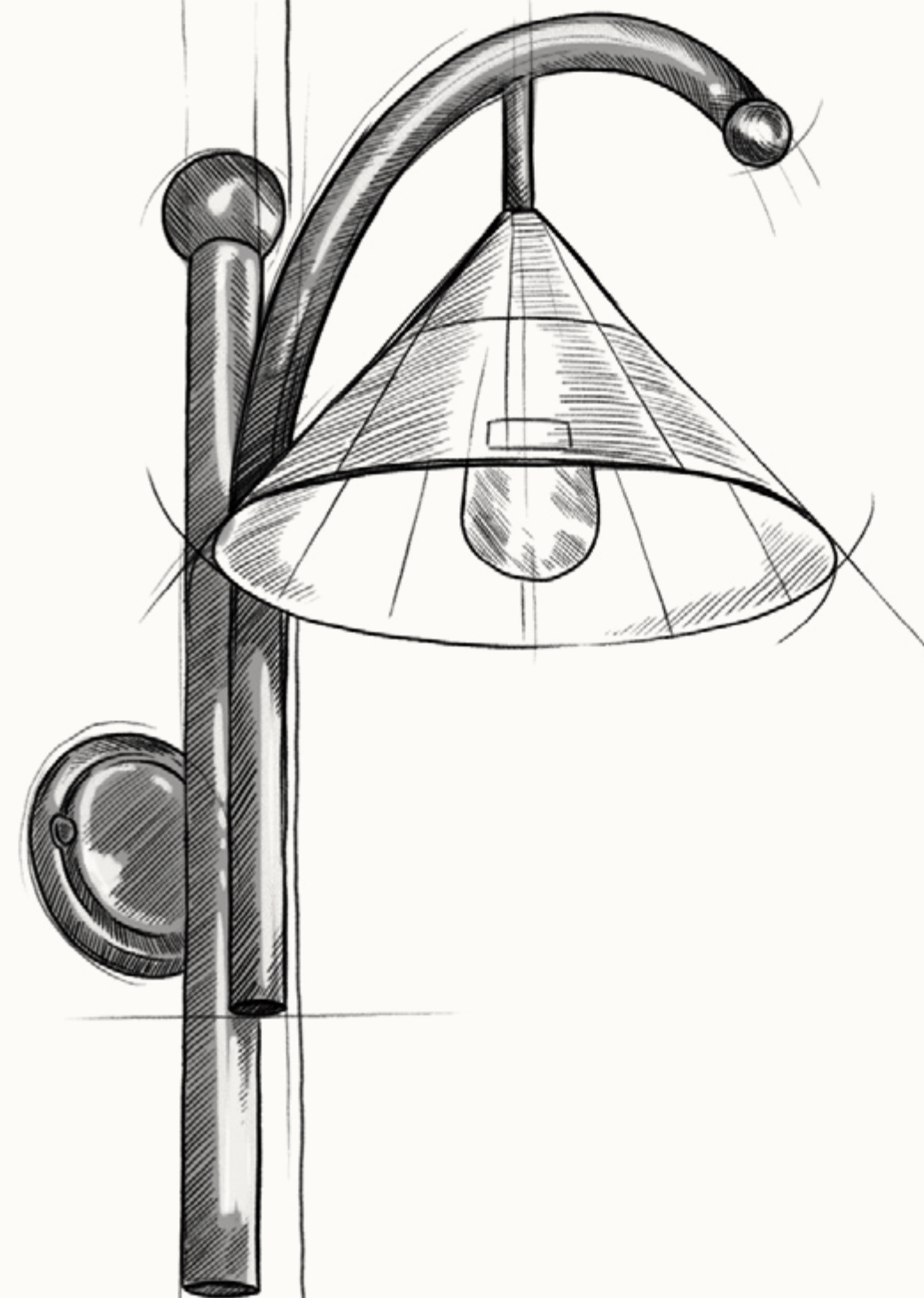


LINHA CORTEN



Ava Holzer
DESIGN

Moderno e desgastado, o Aço Corten se une ao romantismo das curvas, dando vida à linha Aço Corten. Seus contornos têm como inspiração os antigos lampiões de rua da cidade imperial Petrópolis, onde nasceu a designer que assina o projeto: Ana Holzer.





ARANDELA



ARANDELA CORTEN

Arandela Corten Alumínio
600mm 1xE27
Ref. 27100200

Corpo e cúpula em alumínio
Peso líquido 4,20kg

Arandela Corten Alumínio - 2 Cores
600mm 1xE27
Ref. 27100210

Corpo e cúpula em alumínio
Peso líquido 4,20kg

Arandela Corten Alumínio Cúpula Aço Corten
600mm 1xE27
Ref. 27100220

Corpo em alumínio
Cúpula em aço Corten
Peso líquido 7,2kg



ESPECIFICAÇÕES

Soquete 1xE27
Potência máxima de 60W
Tensão 100-240V | 50/60Hz
Corrente 127V | 220V - 4A
Garantia de 1 ano

CORES

Ref. 27100200


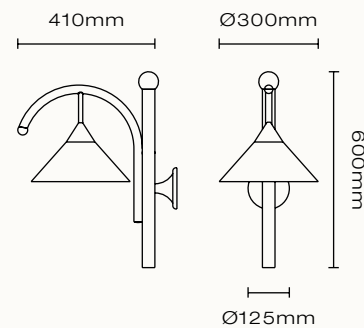
- 16 - Preto Fosco
- 26 - Corten

Ref. 27100210

- 16 - Corpo Preto Fosco / Cúpula cor Corten

Ref. 27100220

- 16 - Corpo Preto Fosco / Cúpula em aço Corten
- 26 - Corpo cor Corten / Cúpula em aço Corten





LINHA CORTEN



BALIZADOR CORTEN

Balizador Corten Alumínio
1000mm 1xE27
Ref. 27200200

Corpo e cúpula em alumínio
Peso líquido 5,20kg

Balizador Corten Alumínio - 2 Cores
1000mm 1xE27
Ref. 27200210

Corpo e cúpula em alumínio
Peso líquido 5,20kg

Balizador Corten Alumínio - Cúpula Aço Corten
1000mm 1xE27
Ref. 27200220

Corpo em alumínio
Cúpula em aço Corten
Peso líquido 8,20kg



ESPECIFICAÇÕES

Soquete 1xE27
Potência máxima de 60W
Tensão 100-240V | 50/60Hz
Corrente 127V | 220V - 4A
Garantia de 1 ano

CORES

Ref. 27200200

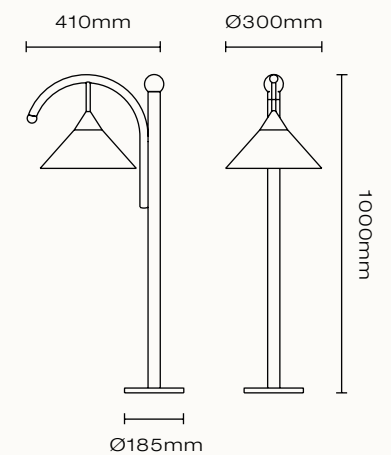
- 16 - Preto Fosco
- 26 - Corten

Ref. 27200210

- 16 - Corpo Preto Fosco / Cúpula cor Corten

Ref. 27200220

- 16 - Corpo Preto Fosco / Cúpula em aço Corten
- 26 - Corpo cor Corten / Cúpula em aço Corten





POSTE CORTEN

Poste Corten Alumínio
2400mm 1xE27
Ref. 27300200

Corpo e cúpula em alumínio
Peso líquido 15kg

Poste Corten Alumínio - 2 Cores
2400mm 1xE27
Ref. 27300210

Corpo e cúpula em alumínio
Peso líquido 15kg

Poste Corten Alumínio - Cúpula Aço Corten
2400mm 1xE27
Ref. 27300220

Corpo em alumínio
Cúpula em aço Corten
Peso líquido 20kg



ESPECIFICAÇÕES

Soquete 1xE27
Potência máxima de 60W
Tensão 100-240V | 50/60Hz
Corrente 127V | 220V - 4A
Garantia de 1 ano

CORES

Ref. 27300200



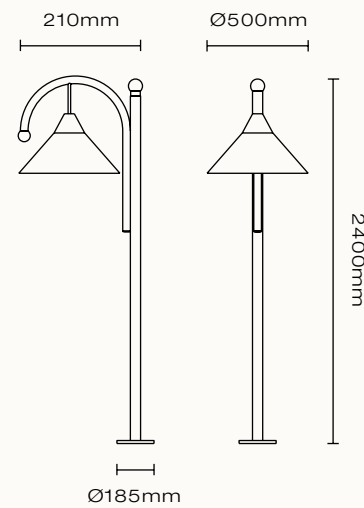
- 16 - Preto Fosco
- 26 - Corten

Ref. 27300210

- 16 - Corpo Preto Fosco / Cúpula cor Corten

Ref. 27300220

- 16 - Corpo Preto Fosco / Cúpula em aço Corten
- 26 - Corpo cor Corten / Cúpula em aço Corten






A large, glowing golden sphere is positioned in the upper center of the frame. To its right, a vertical golden bar extends from the top to the bottom of the image. The background is dark, creating a high-contrast scene. The text 'LINHA ESFERA' is located in the bottom left corner.

LINHA ESFERA

RAQUEL BROCCO
ELIEGE LONGEN
/ co.design

Seguindo a tendência do natural as formas orgânicas modernizam o design da peça e combinam perfeitamente com os elementos naturais encontrados nos ambientes externos. Assim as peças da linha esfera mantêm a suavidade das formas curvas em contraponto com a rigidez do material e resistência que uma luminária para área externa deve ter.







ARANDELA ESFERA

2xG9
Ref. 20100200

ESPECIFICAÇÕES

Soquete 2xG9
Potência máxima de 60W
Tensão 100-240V | 50/60Hz
Corrente 127V | 220V - 4A
Base em alumínio
Lente em vidro acidato
Peso líquido 0,71kg
Garantia de 1 ano
IP 43

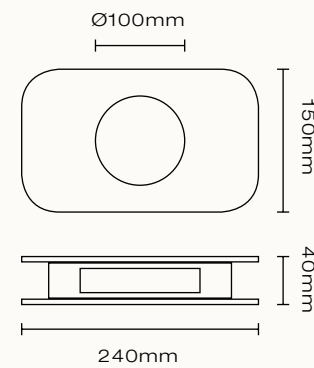

LÂMPADAS COMPATÍVEIS

G9 LED

CORES

- 11 - Branco Fosco
- 12 - Marrom Gold
- 14 - Cinza Concreto
- 16 - Preto Fosco
- 17 - Champagne
- 26 - Corten

Pode ser utilizada na vertical
ou na horizontal.







BALIZADOR ESFERA

400mm 4xG9
Ref. 20200200

ESPECIFICAÇÕES

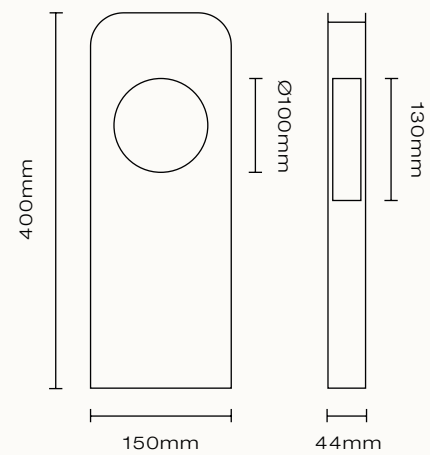
Soquete 4xG9
Potência máxima de 60W
Tensão 100-240V | 50/60Hz
Corrente 127V | 220V - 4A
Corpo em alumínio
Lente em acrílico leitoso
Peso líquido 1kg
Garantia de 1 ano
IP 54

LÂMPADAS COMPATÍVEIS


G9 LED

CORES

- 11 - Branco Fosco
- 12 - Marrom Gold
- 14 - Cinza Concreto
- 16 - Preto Fosco
- 17 - Champagne
- 26 - Corten
- 51 - Preto Texturizado
- 54 - Ouro Velho Texturizado







LINHA ESFERA



MESA ILUMINADA

LANÇAMENTO

Tampo Acrílico
450mm LED 6500K
Ref. 20300110 (127V)

Tensão 127V | 50/60hz
Corrente 127V - 0,18A
Peso líquido 14kg

Tampo Acrílico
450mm LED 6500K
Ref. 20300220 (220V)

Tensão 220V | 50/60hz
Corrente 220V - 0,105A
Peso líquido 14kg

Tampo Mármore
450mm LED 6500K
Ref. 20350110 (127V)

Tensão 127V | 50/60hz
Corrente 127V - 0,18A
Peso líquido 24kg

Tampo Mármore
450mm LED 6500K
Ref. 20350220 (220V)

Tensão 220V | 50/60hz
Corrente 220V - 0,105A
Peso líquido 24kg

Tampo em acrílico



Tampo em mármore

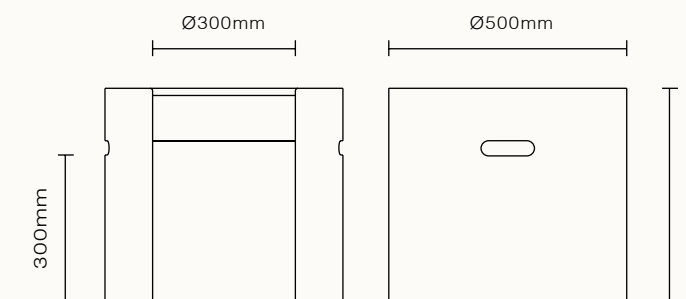


ESPECIFICAÇÕES

Fita de LED 2835
Potência Total 21W
Corpo em aço
Lente em acrílico leitoso
Garantia de 1 ano
IP 54

CORES

- 11 - Branco Fosco
- 14 - Cinza Concreto
- 16 - Preto Fosco





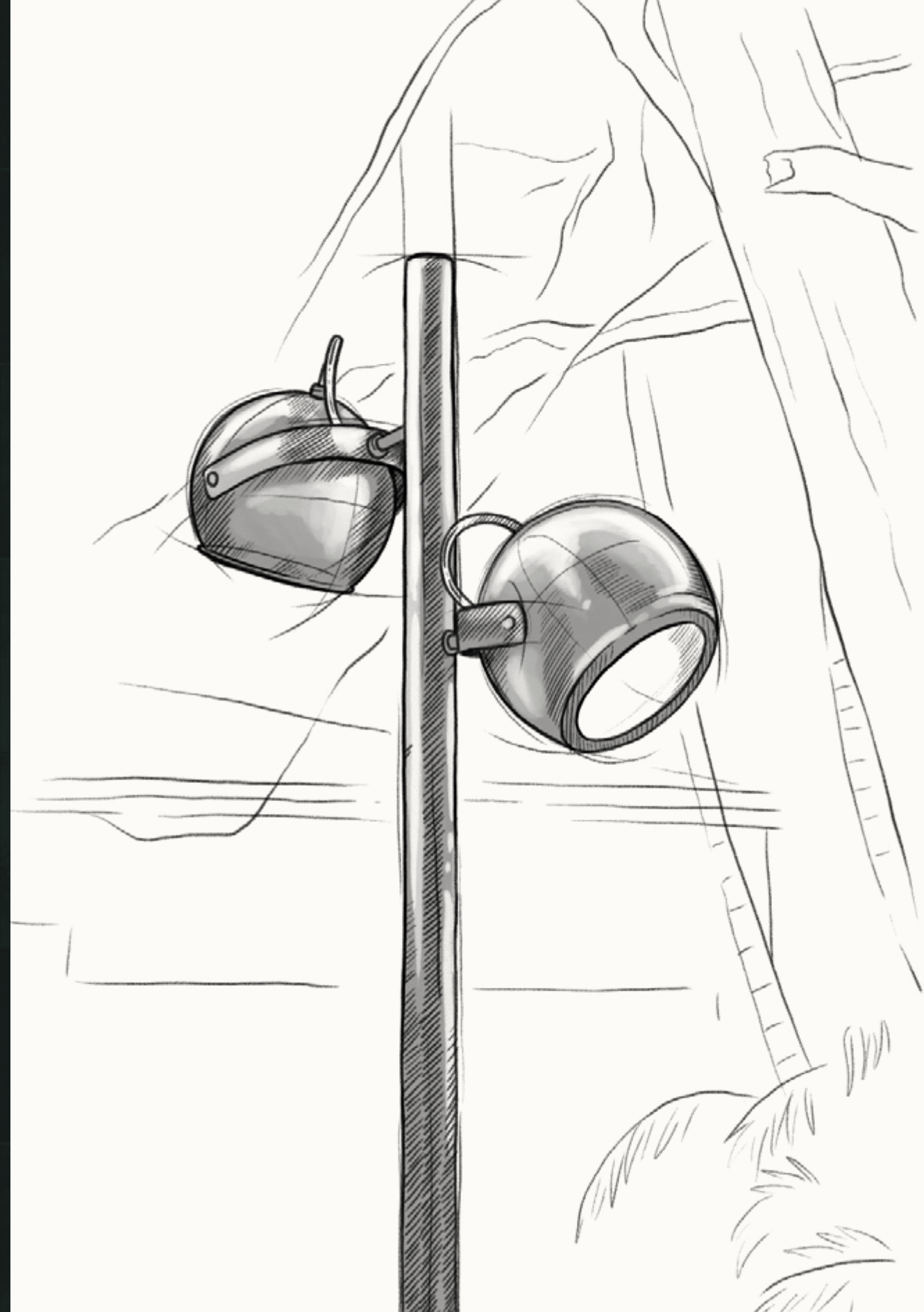
LINHA SPOT



RAQUEL BROCCO
ELIEGE LONGEN

co.design

A Linha Spot traz o melhor do design minimalista para ambientes outdoor. Spots direcionáveis proporcionam uma iluminação indireta e cênica.





LINHA SPOT



POSTE SPOT

2200mm 2xE27
Ref. 24300200

ESPECIFICAÇÕES

Soquete 2xE27

Potência máxima de 60W

Tensão 100-240V | 50/60Hz

Corrente 127V | 220V - 4A

Corpo em alumínio

Lente em acrílico leitoso

Peso líquido 3,30kg

Garantia de 1 ano

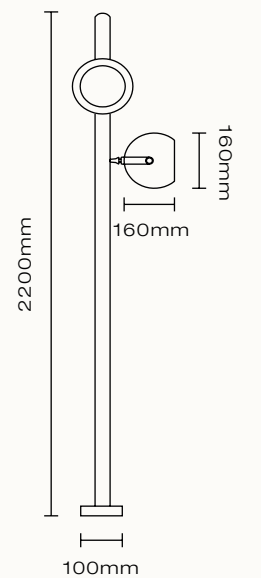




IP 54

LÂMPADAS COMPATÍVEIS

PAR20 E27

CORES

- | | |
|---------------------|-----------------------------|
| 11 - Branco Fosco | 51 - Preto Texturizado |
| 14 - Cinza Concreto | 52 - Cobre Texturizado |
| 16 - Preto Fosco | 53 - Grafite Texturizado |
| 17 - Champagne | 54 - Ouro Velho Texturizado |
| 26 - Corten | |





LINHA SPOT



BALIZADOR SPOT

700mm 1xGU10
Ref. 24200200

ESPECIFICAÇÕES

Soquete 1xGU10

Potência máxima de 60W

Tensão 100-240V | 50/60Hz

Corrente 127V | 220V - 4A

Corpo em alumínio

Lente em acrílico leitoso

Peso líquido 1,05kg











Garantia de 1 ano




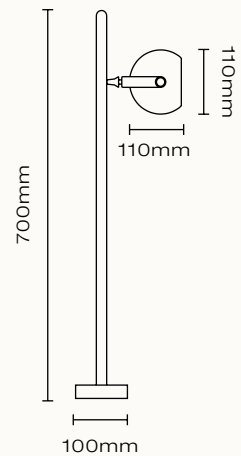
IP 54

LÂMPADAS COMPATÍVEIS

MR11 GU10


CORES

- | | |
|---|---|
|  09 - Verde |  51 - Preto Texturizado |
|  11 - Branco Fosco |  52 - Cobre Texturizado |
|  14 - Cinza Concreto |  53 - Grafite Texturizado |
|  16 - Preto Fosco |  54 - Ouro Velho Texturizado |
|  17 - Champagne | |
|  26 - Corten | |





Jardim das Palmeiras
por Maria Helena Cavichiolo
e Sheila Sabrina Skonetzky



LINHA SPOT



ARANDELA SPOT

1xGU10
Ref. 24100200

ESPECIFICAÇÕES

Soquete 1xGU10

Potência máxima de 60W

Tensão 100-240V | 50/60Hz

Corrente 127V | 220V - 4A

Corpo em alumínio

Lente em acrílico leitoso

Peso líquido 0,26kg











Garantia de 1 ano

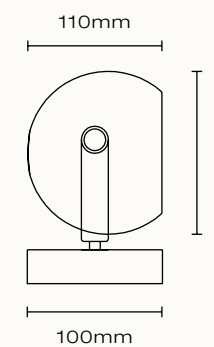
IP 54

LÂMPADAS COMPATÍVEIS

MR11 GU10

CORES

- | | |
|---|---|
|  09 - Verde |  51 - Preto Texturizado |
|  11 - Branco Fosco |  52 - Cobre Texturizado |
|  14 - Cinza Concreto |  53 - Grafite Texturizado |
|  16 - Preto Fosco |  54 - Ouro Velho Texturizado |
|  17 - Champagne | |
|  26 - Corten | |





PENDENTE SPOT

LANÇAMENTO

Pendente Spot 700mm
Cúpula Ø110mm AL 1xGU10
Ref. 24400200

Pendente Spot 1000mm
Cúpula Ø110mm AL 1xGU10
Ref. 24410200

Pendente Spot 700mm
Cúpula Ø160mm AL 1xE27
Ref. 24500200

Pendente Spot 1000mm
Cúpula Ø160mm AL 1xE27
Ref. 24510200

Lâmpadas compatíveis
MR11 GU10
Peso líquido 0,4kg

Lâmpadas compatíveis
PAR20 E27
Peso líquido 0,6kg

Lâmpadas compatíveis
MR11 GU10
Peso líquido 0,45kg

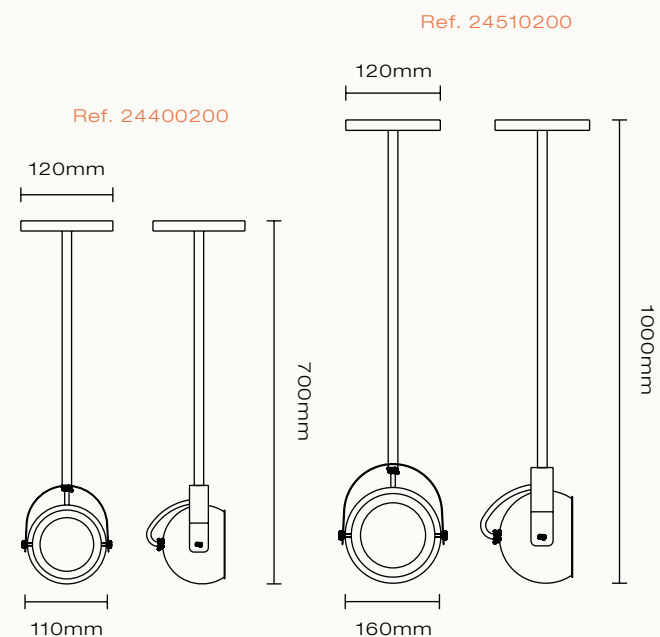
Lâmpadas compatíveis
PAR20 E27
Peso líquido 0,65kg

ESPECIFICAÇÕES

Potência máxima de 60W
Tensão 100-240V | 50/60Hz
Corrente 127V | 220V - 4A
Corpo em alumínio
Lente em acrílico leitoso
Garantia de 1 ano
IP 54


CORES

- 11 - Branco Fosco
- 14 - Cinza Concreto
- 16 - Preto Fosco
- 17 - Champagne
- 26 - Corten
- 51 - Preto Texturizado
- 52 - Cobre Texturizado
- 53 - Grafite Texturizado
- 54 - Ouro Velho Texturizado



Pendente P

Pendente G






LINHA TÉCNICA

RAQUEL BROCCO
ELIEGE LONGEN

co.design

As luminárias da linha técnica foram desenvolvidas baseadas no conceito da versatilidade, com design puro, para serem utilizadas em diferentes tipos de projetos e ambientes, além da eficiência luminosa que áreas externas demandam.





ARANDELA



ARANDELA TÉCNICA

Arandela Técnica
200mm 3xG9
Ref. 21100200

Peso líquido 1,16kg

Arandela Técnica
220mm 3xG9
Ref. 21200200

Peso líquido 1,31kg

ESPECIFICAÇÕES

Soquete 3xG9

Potência máxima de 60W

Tensão 100-240V | 50/60Hz

Corrente 127V | 220V - 4A

Corpo em alumínio injetado

Lente em vidro acidato

Garantia de 1 ano

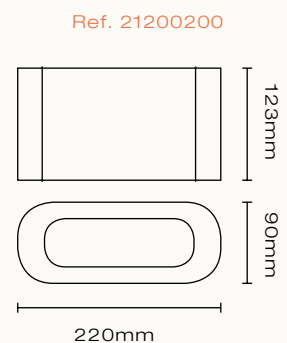

IP 43

LÂMPADAS COMPATÍVEIS

G9 LED

CORES

- | | |
|---------------------|-----------------------------|
| 11 - Branco Fosco | 51 - Preto Texturizado |
| 12 - Marrom Gold | 52 - Cobre Texturizado |
| 14 - Cinza Concreto | 53 - Grafite Texturizado |
| 16 - Preto Fosco | 54 - Ouro Velho Texturizado |
| 17 - Champagne | |
| 26 - Corten | |





Mostra Butzke
Eliege Longen



POSTE TÉCNICA

2100mm 2xE27
Ref. 23100200

ESPECIFICAÇÕES






Soquete 2xE27
Potência máxima de 60W
Tensão 100-240V | 50/60Hz
Corrente 127V | 220V - 4A
Corpo em aço galvanizado
Peso líquido 10,10kg
Garantia de 1 ano
IP 44

LÂMPADAS COMPATÍVEIS

PAR20 E27

CORES

16 - Preto Fosco com interior Marrom Gold





Jardim das Palmeiras
por Maria Helena Cavichiolo
e Sheila Sabrina Skonetzky

LINHA TÉCNICA



BALIZADOR TÉCNICA

700mm 2xGU10
Ref. 23200200

ESPECIFICAÇÕES

Soquete 2xGU10
Potência máxima de 60W
Tensão 100-240V | 50/60Hz
Corrente 127V | 220V - 4A
Corpo em aço galvanizado
Peso líquido 4kg
Garantia de 1 ano
IP 44

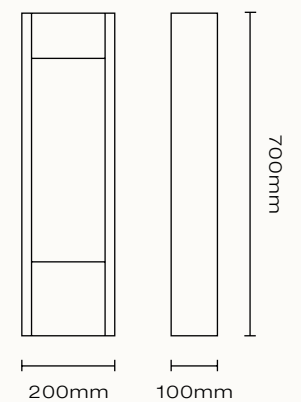
LÂMPADAS COMPATÍVEIS

MR11 GU10

CORES

■ 16 - Preto Fosco com interior Marrom Gold

LANÇAMENTO





DESIGNERS

ANA HOLZER
ELIEGE LONGEN
RAQUEL BROCCO

Valorizamos as peças assinadas,
com design exclusivo.




ELIEGE LONGEN

Engenheira Civil, seu escritório é especializado em projetos de interiores, atua no mercado de Blumenau e Região há mais de 15 anos.



ANA HOLZER

Paisagista há mais de 25 anos trabalhando no mercado de projetos, formada em Composição Paisagística pela Escola de Belas Artes da Universidade Federal do Rio de Janeiro.



RAQUEL BROCCO

Designer de produtos e interiores, com atuação profissional em projetos residenciais, comerciais há mais de dez anos, além de projetos de produtos e gestão de design para indústrias e marcas da região de SC.

