



agosto 2019

I N T E R P A M
ILUMINAÇÃO

INTERPAM

Com mais de 40 anos de atuação a INTERPAM se orgulha em ser uma das mais respeitadas empresas de luminotecnia do Brasil. Com tanta tradição, a marca é hoje referência de vanguarda em iluminação arquitetural com soluções em light design para projetos residenciais, corporativos e institucionais em todos os cantos do país.

Reconhecida pelo alto padrão de seus produtos, a marca valoriza a aplicação de novos materiais e tecnologias na produção de luminárias cada vez mais versáteis e integradas aos anseios do eclético público INTERPAM. Por isso, investe na pesquisa das principais tendências do design mundial por meio de uma estrutura moderna e informatizada que preza, sobretudo, pela qualidade em todos os tipos de projeto.





ESTRUTURA


Além do olhar voltado para o futuro, a INTERPAM tem como base de seu sucesso a grande estrutura fabril localizada em Belo Horizonte, onde cria, projeta e executa boa parte de sua linha de luminárias. É lá onde está concentrado o NDI, premiado Núcleo de Design, formado por uma equipe multidisciplinar de profissionais experientes, especialistas em arquitetura, engenharia, design de produtos, light design e design gráfico.

Com lojas próprias e revendas espalhadas em mais de 30 cidades do Brasil, a marca segue ampliando seu portfólio de produtos equilibrando estética, funcionalidade e compromisso com o bem morar contemporâneo.

CORPORATIVO

Com um atendimento residencial sólido construído há várias gerações, a INTERPAM se destaca hoje também no universo de obras corporativas de todos os tamanhos. Já são shoppings, hospitais, prédios comerciais, museus e toda uma enorme gama de infraestrutura luminotécnica atendida pela empresa com foco em grandes obras.





Embutidos

Plafons



Pendientes

Arandelas



Jardins

Sistemas



Spots



Abajures e Colunas

Embutidos_Índice



Embutido High



Embutido High-NF



Embutido Vision



Tritt



Ball
Semi-embutido



Mond



Multiplus Difusor



Multiplus
Difusor + Foco



Domo
Semi-embutido



Domo
Embutido



Nube



Retangular



Idios



Jazz



Tekla
Semi-embutido



Pisa



Mix de Embutir



Slide



No frame W



Multiplus



Puck



Orientável Injetado
c/antiofuscamento




Plafon de Embutir
Orientável



Plafon de Embutir
Fixo







Embutido High



Embutido com moldura fabricado em perfil de alumínio tratado e pintado por processo eletrostático e iluminador recuado com acabamento na cor preta. Conjunto ótico disponível nos fachos de 12° ou 34°.



código	05 1500/113A/12	05 1500/113B/12	05 1501/113A/12	05 1501/113B/12	05 1502/113A/12	05 1502/113B/12
L x C x A mm	50 x 50 x 30	50 x 50 x 30	50 x 100 x 30	50 x 100 x 30	50 x 150 x 30	50 x 150 x 30
iluminador	módulo de led	módulo de led	módulo de led	módulo de led	módulo de led	módulo de led
base	1 x 10 1013-1	1 x 10 1013 -1	1 x 10 1013 -3	1 x 10 1013 -3	1 x 10 1013 -5	1 x 10 1013 -5
potência	1,6w	1,6w	4,8w	4,8w	8w	8w
voltagem	127v	220v	127v	220v	127v	220v
temperatura de cor	2700k /3000k /4000k	2700k /3000k /4000k	2700k /3000k /4000k	2700k /3000k /4000k	2700k /3000k /4000k	2700k /3000k /4000k
driver/restor/fonte	incorporado	incorporado	incorporado	incorporado	incorporado	incorporado
dimerizável	não	não	não	não	não	não
aplicação	embutido	embutido	embutido	embutido	embutido	embutido
instalação	gesso e movelaria	gesso e movelaria	gesso e movelaria	gesso e movelaria	gesso e movelaria	gesso e movelaria
ambiente	interno	interno	interno	interno	interno	interno
direção da luz	direta	direta	direta	direta	direta	direta
facho	12°	12°	12°	12°	12°	12°
modelo	com moldura	com moldura	com moldura	com moldura	com moldura	com moldura
nicho	40 x 40	40 x 40	40 x 90	40 x 90	40 x 140	40 x 140
fixação	mola	mola	mola	mola	mola	mola
acabamento	epóxi	epóxi	epóxi	epóxi	epóxi	epóxi



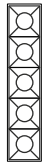
código	05 1500/113A/34	05 1500/113B/34	05 1501/113A/34	05 1501/113B/34	05 1502/113A/34	05 1502/113B/34
L x C x A mm	50 x 50 x 30	50 x 50 x 30	50 x 100 x 30	50 x 100 x 30	50 x 150 x 30	50 x 150 x 30
iluminador	módulo de led	módulo de led	módulo de led	módulo de led	módulo de led	módulo de led
base	1 x 10 1013-1	1 x 10 1013 -1	1 x 10 1013 -3	1 x 10 1013 -3	1 x 10 1013 -5	1 x 10 1013 -5
potência	1,6w	1,6w	4,8w	4,8w	8w	8w
voltagem	127v	220v	127v	220v	127v	220v
temperatura de cor	2700k /3000k /4000k	2700k /3000k /4000k	2700k /3000k /4000k	2700k /3000k /4000k	2700k /3000k /4000k	2700k /3000k /4000k
driver/restor/fonte	incorporado	incorporado	incorporado	incorporado	incorporado	incorporado
dimerizável	não	não	não	não	não	não
aplicação	embutido	embutido	embutido	embutido	embutido	embutido
instalação	gesso e movelaria	gesso e movelaria	gesso e movelaria	gesso e movelaria	gesso e movelaria	gesso e movelaria
ambiente	interno	interno	interno	interno	interno	interno
direção da luz	direta	direta	direta	direta	direta	direta
facho	34°	34°	34°	34°	34°	34°
modelo	com moldura	com moldura	com moldura	com moldura	com moldura	com moldura
nicho	40 x 40	40 x 40	40 x 90	40 x 90	40 x 140	40 x 140
fixação	mola	mola	mola	mola	mola	mola
acabamento	epóxi	epóxi	epóxi	epóxi	epóxi	epóxi



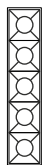
Embutido High - NF




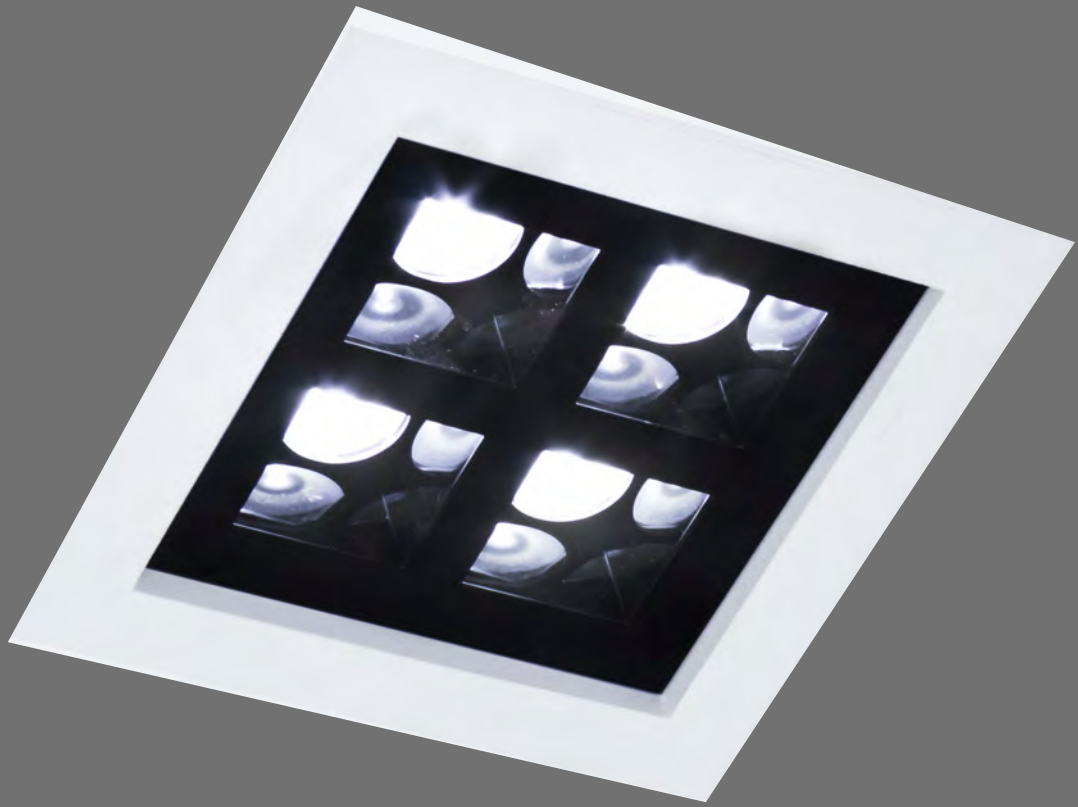
Embutido no frame fabricado em perfil de alumínio tratado e pintado por processo eletrostático e iluminador recuado com acabamento na cor preta. Conjunto ótico disponível nos fachos de 12° ou 34°.



código	05 1503/113A/12	05 1503/113B/12	05 1504/113A/12	05 1504/113B/12	05 1505/113A/12	05 1505/113B/12
L x C x A mm	35 x 35x 60	35 x 35x 60	35 x 85x 60	35 x 85x 60	35 x 138 x 60	35 x 138 x 60
iluminador	módulo de led	módulo de led	módulo de led	módulo de led	módulo de led	módulo de led
base	1 x 10 1013-1	1 x 10 1013 -1	1 x 10 1013 -3	1 x 10 1013 -3	1 x 10 1013 -5	1 x 10 1013 -5
potência	1,6w	1,6w	4,8w	4,8w	8w	8w
voltagem	127v	220v	127v	220v	127v	220v
temperatura de cor	2700k /3000k /4000k	2700k /3000k /4000k	2700k /3000k /4000k	2700k /3000k /4000k	2700k /3000k /4000k	2700k /3000k /4000k
driver/restor/fonte	incorporado	incorporado	incorporado	incorporado	incorporado	incorporado
dimerizável	não	não	não	não	não	não
aplicação	embutido	embutido	embutido	embutido	embutido	embutido
instalação	gesso acartonado	gesso acartonado	gesso acartonado	gesso acartonado	gesso acartonado	gesso acartonado
ambiente	interno	interno	interno	interno	interno	interno
direção da luz	direta	direta	direta	direta	direta	direta
facho	12°	12°	12°	12°	12°	12°
modelo	no frame	no frame	no frame	no frame	no frame	no frame
nicho	35 x 60	35 x 60	35 x 100	35 x 100	35 x 150	35 x 150
fixação	chumbada ao forro	chumbada ao forro	chumbada ao forro	chumbada ao forro	chumbada ao forro	chumbada ao forro
acabamento	epóxi	epóxi	epóxi	epóxi	epóxi	epóxi



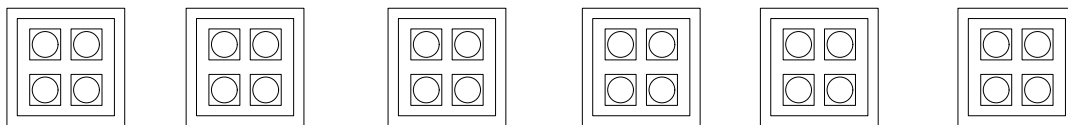
código	05 1503/113A/34	05 1503/113B/34	05 1504/113A/34	05 1504/112B/34	05 1505/113A/34	05 1505/113B/34
L x C x A mm	35 x 35x 60	35 x 35x 60	35 x 85x 60	35 x 85x 60	35 x 138 x 60	35 x 138 x 60
iluminador	módulo de led	módulo de led	módulo de led	módulo de led	módulo de led	módulo de led
base	1 x 10 1013-1	1 x 10 1013 -1	1 x 10 1013 -3	1 x 10 1012 -3	1 x 10 1013 -5	1 x 10 1013 -5
potência	1,6w	1,6w	4,8w	4,8w	8w	8w
voltagem	127v	220v	127v	220v	127v	220v
temperatura de cor	2700k /3000k /4000k	2700k /3000k /4000k	2700k /3000k /4000k	2700k /3000k /4000k	2700k /3000k /4000k	2700k /3000k /4000k
driver/restor/fonte	incorporado	incorporado	incorporado	incorporado	incorporado	incorporado
dimerizável	não	não	não	não	não	não
aplicação	embutido	embutido	embutido	embutido	embutido	embutido
instalação	gesso acartonado	gesso acartonado	gesso acartonado	gesso acartonado	gesso acartonado	gesso acartonado
ambiente	interno	interno	interno	interno	interno	interno
direção da luz	direta	direta	direta	direta	direta	direta
facho	34°	34°	34°	34°	34°	34°
modelo	no frame	no frame	no frame	no frame	no frame	no frame
nicho	35 x 60	35 x 60	35 x 100	35 x 100	35 x 150	35 x 150
fixação	chumbada ao forro	chumbada ao forro	chumbada ao forro	chumbada ao forro	chumbada ao forro	chumbada ao forro
acabamento	epóxi	epóxi	epóxi	epóxi	epóxi	epóxi



Embutido Vision



Embutido com moldura fabricado em perfil de alumínio tratado e pintado por processo eletrostático e iluminador recuado com acabamento na cor preta. Conjunto ótico disponível nos fachos de 10°, 15° ou 25°.



código	05 1506/112A/10	05 1506/112B/10	05 1506/112A/15	05 1506/112B/15	05 1506/112A/25	05 1506/112B/25
L x C x A mm	127 x 127x 40	127 x 127x 40	127 x 127x 40	127 x 127x 40	127 x 127x 40	127 x 127x 40
iluminador	módulo de led	módulo de led	módulo de led	módulo de led	módulo de led	módulo de led
base	1 x 10 1012-4	1 x 10 1012-4	1 x 10 1012-4	1 x 10 1012-4	1 x 10 1012-4	1 x 10 1012-5
potência	9w	9w	9w	9w	9w	9w
voltagem	127v	220v	127v	220v	127v	220v
temperatura de cor	2700k /3000k /4000k	2700k /3000k /4000k	2700k /3000k /4000k	2700k /3000k /4000k	2700k /3000k /4000k	2700k /3000k /4000k
driver/restor/fonte	incorporado	incorporado	incorporado	incorporado	incorporado	incorporado
dimerizável	não	não	não	não	não	não
aplicação	embutido	embutido	embutido	embutido	embutido	embutido
instalação	gesso e movelaria	gesso e movelaria	gesso e movelaria	gesso e movelaria	gesso e movelaria	gesso e movelaria
ambiente	interno	interno	interno	interno	interno	interno
direção da luz	direta	direta	direta	direta	direta	direta
facho	10°	10°	15°	15°	25°	25°
modelo	com moldura	com moldura	com moldura	com moldura	com moldura	com moldura
nicho	110 x 110	110 x 110	110 x 110	110 x 110	110 x 110	110 x 110
fixação	mola	mola	mola	mola	mola	mola
acabamento	epóxi	epóxi	epóxi	epóxi	epóxi	epóxi

Embutido Vision - NF


Embutido no frame fabricado em perfil de alumínio tratado e pintado por processo eletrostático e iluminador recuado com acabamento na cor preta. Conjunto ótico disponível nos fachos de 10°, 15° ou 25°.



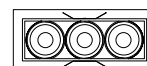
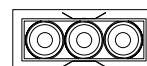
código	05 1506/112A/10	05 1506/112B/10	05 1506/112A/15	05 1506/112B/15	05 1506/112A/25	05 1506/112B/25
L x C x A mm	127 x 127x 40	127 x 127x 40	127 x 127x 40	127 x 127x 40	127 x 127x 40	127 x 127x 40
iluminador	módulo de led	módulo de led	módulo de led	módulo de led	módulo de led	módulo de led
base	1 x 10 1012-4	1 x 10 1012-4	1 x 10 1012-4	1 x 10 1012-4	1 x 10 1012-4	1 x 10 1012-5
potência	9w	9w	9w	9w	9w	9w
voltagem	127v	220v	127v	220v	127v	220v
temperatura de cor	2700k /3000k /4000k	2700k /3000k /4000k	2700k /3000k /4000k	2700k /3000k /4000k	2700k /3000k /4000k	2700k /3000k /4000k
driver/restor/fonte	incorporado	incorporado	incorporado	incorporado	incorporado	incorporado
dimerizável	não	não	não	não	não	não
aplicação	embutido	embutido	embutido	embutido	embutido	embutido
instalação	gesso acartonado	gesso acartonado	gesso acartonado	gesso acartonado	gesso acartonado	gesso acartonado
ambiente	interno	interno	interno	interno	interno	interno
direção da luz	direta	direta	direta	direta	direta	direta
facho	10°	10°	15°	15°	25°	25°
modelo	no frame	no frame	no frame	no frame	no frame	no frame
nicho	110 x 110	110 x 110	110 x 110	110 x 110	110 x 110	110 x 110
fixação	mola	mola	mola	mola	mola	mola
acabamento	epóxi	epóxi	epóxi	epóxi	epóxi	epóxi



Embutido Tritt



Luminária embutida de teto. Fabricada em alumínio tratado e pintado.



tritt 25° no frame

tritt 25° no frame

tritt 25°

tritt 25°

tritt 25° - trio

tritt 25° - trio

código

05 1495/105A

05 1495/105B

05 1496/105A

05 1496/105B

05 1497/105A

05 1497/105B

L x C x A | mm

ø39 x 47

ø39 x 47

ø49 x 28

ø49 x 28

125 x 55 x 28

125 x 55 x 28

iluminador

módulo de led

módulo de led

módulo de led

módulo de led

módulo de led

módulo de led

base

1 x 10 1005-27-1

1 x 10 1005 - 27 -1

1 x 10 1005 - 27 - 1

1 x 10 1005 - 27 - 1

1 x 10 1005 - 27 - 3

1 x 10 1005 - 27 - 3

potência

3w

3w

3w

3w

9w

9w

voltagem

127v

220v

127v

220v

127v

220v

temperatura de cor

2700k

2700k

2700k

2700k

2700k

2700k

driver/restor/fonte

incorporado

incorporado

incorporado

incorporado

incorporado

incorporado

dimerizável

não

não

não

não

não

não

aplicação

embutido

embutido

embutido

embutido

embutido

embutido

instalação

gesso

gesso

gesso e movelaria

gesso e movelaria

gesso e movelaria

gesso e movelaria

ambiente

interno

interno

interno

interno

interno

interno

direção da luz

direta

direta

direta

direta

direta

direta

facho

25°

25°

25°

25°

25°

25°

modelo

sem moldura

sem moldura

com moldura

com moldura

com moldura

com moldura

nicho

ø39

ø39

ø49

ø49

42x109

42x109

fixação

grapa

grapa

mola

mola

mola

mola

acabamento

epóxi e vinílico

epóxi e vinílico

epóxi e vinílico

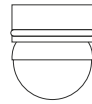
epóxi e vinílico

epóxi e vinílico


epóxi e vinílico


Semi-embutido Ball

Luminária semi embutida de teto. Fabricada em alumínio tratado e pintado, possui difusor.



código	05 1498/107A	05 1495/107B
L x C x A mm	ø108,09 x 121,06	ø108,09 x 121,06
iluminador	módulo de led	módulo de led
base	1 x 10 1007	1 x 10 1007
potência max.	4w	4w
voltagem	127v	220v
temperatura de cor	2700k / 3000k / 4000k	2700k / 3000k / 4000k
dimerizável	sim	sim
aplicação	semi-embutido	semi-embutido
instalação	gesso	gesso
ambiente	interno	interno
direção da luz	direta	direta
facho	difuso	difuso
difusor	polímero leitoso	polímero leitoso
modelo	no frame	no frame
nicho	ø102	ø102
fixação	mola	mola
acabamento	epóxi	epóxi
observação	exclusivamente para gesso cartonado. articulação orbital	exclusivamente para gesso cartonado. articulação orbital







Embutido Mond



Luminária embutida de teto com acabamento no frame, possui superfície recuada 25mm. Fabricada em alumínio tratado e pintado.



código	01 1492	01 1493	01 1494
L x C x A mm	ø180 x 129	ø350 x 129	ø600 x 129
iluminador	fluorescente compacta	fluorescente compacta	fluorescente compacta
base	E27	E27	E27
potência max.	1 x 23w	3 x 23w	4 x 23w
voltagem	127v ou 220v	127v ou 220v	127v ou 220v
aplicação	embutido	embutido	embutido
instalação	gesso	gesso	gesso
ambiente	interno	interno	interno
direção da luz	direta	direta	direta
facho	difuso	difuso	difuso
recuo	25	25	25
difusor	polímero leitoso	polímero leitoso	polímero leitoso
modelo	no frame	no frame	no frame
nicho	ø190 x 140	ø360 x 140	ø610 x 140
fixação	aletas	aletas	aletas



código	05 1492/100A	05 1492/100B	05 1493/102A	05 1493/102B
L x C x A mm	ø180 x 129	ø180 x 129	ø350 x 129	ø350 x 129
iluminador	módulo de led	módulo de led	módulo de led	módulo de led
base	1 x 10 1000-127	1 x 10 1000-220	1 x 10 1002-127	1 x 10 1002-220
potência max.	10w	10w	20w	20w
voltagem	127v	220v	127v	220v
temperatura de cor	2700k / 3000k / 4000k	2700k / 3000k / 4000k	2700k / 3000k / 4000k	2700k / 3000k / 4000k
driver/restor/fonte	tensão de rede	tensão de rede	tensão de rede	tensão de rede
dimerizável	sim	sim	sim	sim
aplicação	embutido	embutido	embutido	embutido
instalação	gesso	gesso	gesso	gesso
ambiente	interno	interno	interno	interno
direção da luz	direta	direta	direta	direta
facho	difuso	difuso	difuso	difuso
recuo	25	25	25	25
difusor	polímero leitoso	polímero leitoso	polímero leitoso	polímero leitoso
modelo	no frame	no frame	no frame	no frame
nicho	ø190 x 140	ø190 x 140	ø360 x 140	ø360 x 140
fixação	aletas	aletas	aletas	aletas



código	05 1494/401A	05 1494/401B	05 1494/4018A	05 1494/4018B
L x C x A mm	ø600 x 129	ø600 x 129	ø600 x 129	ø600 x 129
iluminador	módulo de led	módulo de led	módulo de led	módulo de led
base	4 x 10 1001-127	4 x 10 1001-220	4 x 10 1001-127 + 1 x 10 1008-127	4 x 10 1001-127 + 1 x 10 1008-127
potência max.	40w	40w	48w	48w
voltagem	127v	220v	127v	220v
temperatura de cor	2700k / 3000k / 4000k	2700k / 3000k / 4000k	2700k / 3000k / 4000k	2700k / 3000k / 4000k
driver/restor/fonte	tensão de rede	tensão de rede	tensão de rede	tensão de rede
dimerizável	sim	sim	sim	sim
aplicação	embutido	embutido	embutido	embutido
instalação	gesso	gesso	gesso	gesso
ambiente	interno	interno	interno	interno
direção da luz	direta	direta	direta	direta
facho	difuso	difuso	difuso	difuso
recuo	25	25	25	25
difusor	polímero leitoso	polímero leitoso	polímero leitoso	polímero leitoso
modelo	no frame	no frame	no frame	no frame
nicho	ø610 x 140	ø610 x 140	ø610 x 140	ø610 x 140
fixação	aletas	aletas	aletas	aletas

Embutido Multiplus Difusor

Luminária de embutir com recuo de 26mm em perfil de alumínio extrudado tratado e pintado por processo eletrostático e difusor em policarbonato leitoso.




código	01 1441	01 1442	01 1488	01 1444/414	01 1444/416
L x C x A mm	132,5 x 132,5 x 145	242,5 X 242,5 X 145	392 x 392 x 105	653 x 653 x 125	653 x 653 x 125
iluminador	fluorescente compacta	fluorescente compacta	fluorescente compacta	fluorescente tubular t5	fluorescente tubular t8
base	E27	E27	E27	G5	G13
potência max.	1 x 23w	2 x 23w	4 x 23w	4 x14w	4 x16w
voltagem	127v ou 220v	127v ou 220v	127v ou 220v	127v ou 220v	127v ou 220v
aplicação	embutido	embutido	embutido	embutido	embutido
instalação	gesso	gesso	gesso	gesso	gesso
ambiente	interno	interno	interno	interno	interno
direção da luz	direta	direta	direta	direta	direta
facho	difuso	difuso	difuso	difuso	difuso
recuo	26	26	26	26	26
difusor	polimero leitoso	polimero leitoso	polimero leitoso	polimero leitoso	polimero leitoso
modelo	com moldura	com moldura	com moldura	com moldura	com moldura
nicho	120 x 120	230 x 230	380 x 380	640 x 640	640 x 640
fixação	aletas	aletas	aletas	aletas	aletas

observação

compatível
com tubular
led t8 - g13




Embutido Multiplus Difusor LED



Luminária de embutir com recuo de 26mm em perfil de alumínio extrudado tratado e pintado por processo eletrostático e difusor em policarbonato leitoso.



código	05 1441/100A	05 1441/100B	05 1442/102A	05 1442/102B
L x C x A mm	132,5 X 132,5 X 70	132,5 X 132,5 X 70	242,5 x 242,5X110	242,5 x 242,5X110
iluminador	módulo de led	módulo de led	módulo de led	módulo de led
base	1 x 10 1000-127	1 x 10 1000 -220	1 x 10 1002 -127	1 x 10 1002 -220
potência max.	10w	10w	20w	20w
voltagem	127v	220v	127v	220v
temperatura de cor	2700k / 3000k/ 4000k	2700k / 3000k/ 4000k	2700k / 3000k/ 4000k	2700k / 3000k/ 4000k
dimerizável	sim	sim	sim	sim
aplicação	embutido	embutido	embutido	embutido
instalação	gesso	gesso	gesso	gesso
ambiente	interno	interno	interno	interno
direção da luz	direta	direta	direta	direta
facho	difuso	difuso	difuso	difuso
recuo	26	26	26	26
difusor	polimero leitoso	polimero leitoso	polimero leitoso	polimero leitoso
modelo	com moldura	com moldura	com moldura	com moldura
nicho	120 x 120	120 x 120	230 X 230	230 X 230
fixação	aletas	aletas	aletas	aletas



código	05 1488/401A	05 1488/401B	05 1444/403A	05 1444/204B
L x C x A mm	392 x 392 x 110	392 x 392 x 110	653 x 653 x 135	653 x 653 x 135
iluminador	módulo de led	módulo de led	módulo de led	módulo de led
base	4 x 10 1001 -127	4 x 10 1001 -220	4 x 10 1003 -127	2 x 10 1004 -220
potência max.	40w	40w	40w	40w
voltagem	127v	220v	127v	220v
temperatura de cor	2700k / 3000k / 4000k	2700k / 3000k / 4000k	2700k / 3000k / 4000k	2700k / 3000k / 4000k
dimerizável	sim	sim	sim	sim
aplicação	embutido	embutido	embutido	embutido
instalação	gesso	gesso	gesso	gesso
ambiente	interno	interno	interno	interno
direção da luz	direta	direta	direta	direta
facho	difuso	difuso	difuso	difuso
recuo	26	26	26	26
difusor	polimero leitoso	polimero leitoso	polimero leitoso	polimero leitoso
modelo	com moldura	com moldura	com moldura	com moldura
nicho	380 x 380	380 x 380	640 x 640	640 x 640
fixação	aletas	aletas	aletas	aletas



Embutido Multiplus Difusor



Luminária de embutir com recuo de 26mm em perfil de alumínio extrudado tratado e pintado por processo eletrostático e difusor em policarbonato leitoso.



código	01 1443/214	01 1443/216	01 1445/228	01 1445/232
L x C x A mm	242,5 x 242,5 x 145	132,5 x 678 x 135	132,5 x 1292 x 135	132,5 x 1292 x 135
iluminador	fluorescente tubular t5	fluorescente tubular t8	fluorescente tubular t5	fluorescente tubular t8
base	G5	G13	G5	G13
potência max.	2 x 23w	2 x 16w	4 x 14w	4 x 16w
voltagem	127v ou 220v	127v ou 220v	127v ou 220v	127v ou 220v
aplicação	embutido	embutido	embutido	embutido
instalação	gesso	gesso	gesso	gesso
ambiente	interno	interno	interno	interno
direção da luz	direta	direta	direta	direta
facho	difuso	difuso	difuso	difuso
recuo	26	26	26	26
difusor	polimero leitoso	polimero leitoso	polimero leitoso	polimero leitoso
modelo	com moldura	com moldura	com moldura	com moldura
nicho	120 x 665	120 x 665	120 x 665	120 x 665
fixação	tirantes	tirantes	tirantes	tirantes
observação		compatível com tubular led t8 - g13		compatível com tubular led t8 - g13




Embutido Multiplus Difusor LED

Luminária de embutir com recuo de 26mm em perfil de alumínio extrudado tratado e pintado por processo eletrostático e difusor em policarbonato leitoso.



código	05 1443/S/A	05 1443/S/B	05 1443/D/A	05 1443/D/B
L x C x A mm	132,5 X 678 X 70	132,5 X 678 X 70	132,5 X 678 X 70	132,5 X 678 X 70
iluminador	módulo de led	módulo de led	módulo de led	módulo de led
base	1 x 10 1003-127	1 x 10 1003-220	2 x 10 1003-127	1 x 10 1004-220
potência max.	10w	10w	20w	20w
voltagem	127v	220v	127v	220v
temperatura de cor	2700k / 3000k/ 4000k	2700k / 3000k/ 4000k	2700k / 3000k/ 4000k	2700k / 3000k/ 4000k
dimerizável	sim	sim	sim	sim
aplicação	embutido	embutido	embutido	embutido
instalação	gesso	gesso	gesso	gesso
ambiente	interno	interno	interno	interno
direção da luz	direta	direta	direta	direta
facho	difuso	difuso	difuso	difuso
recuo	26	26	26	26
difusor	polimero leitoso	polimero leitoso	polimero leitoso	polimero leitoso
modelo	com moldura	com moldura	com moldura	com moldura
nicho	120 x 665	120 x 665	120 x 665	120 x 665
fixação	tirantes	tirantes	tirantes	tirantes





código	05 1445/S/A	05 1445/S/B	05 1445/D/A	05 1445/D/B
L x C x A mm	132,5 x1292 x 70	132,5 x1292 x 70	132,5 x1292 x 70	132,5 x1292 x 70
iluminador	módulo de led	módulo de led	módulo de led	módulo de led
base	1 x 10 1003-127	1x 10 1003-220	1 x 10 1003-127	1x 10 1003-220
potência max.	10w	10w	20w	20w
voltagem	127v	220v	127v	220v
temperatura de cor	2700k / 3000k/ 4000k	2700k / 3000k/ 4000k	2700k / 3000k/ 4000k	2700k / 3000k/ 4000k
dimerizável	sim	sim	sim	sim
aplicação	embutido	embutido	embutido	embutido
instalação	gesso	gesso	gesso	gesso
ambiente	interno	interno	interno	interno
direção da luz	direta	direta	direta	direta
facho	difuso	difuso	difuso	difuso
recuo	26	26	26	26
difusor	polimero leitoso	polimero leitoso	polimero leitoso	polimero leitoso
modelo	com moldura	com moldura	com moldura	com moldura
nicho	120 x 1290	120 x 1290	120 x 1290	120 x 1290
fixação	tirantes	tirantes	tirantes	tirantes

Embutido Multiplus Difusor + Foco

Luminária de embutir com recuo de 26mm em perfil de alumínio extrudado tratado e pintado por processo eletrostático e difusor em policarbonato leitoso.



código	01 1446/T5AR	01 1446/T5LAR	01 1446/T5DIC	01 1446/T5LGU10
L x C x A mm	132,5 x 925 x 140	132,5 x 925 x 140	132,5 x 925 x 140	132,5 x 925 x 140
iluminador	fluorescente tubular t5	fluorescente tubular t5	fluorescente tubular t5	fluorescente tubular t5
base	G5	G5	G5	G5
iluminador 2	2 x AR70	2 x AR70	2 x DIC50	2 x MR16
base 2	Ba15d	Gu10	Gu5,3	Gu10
potência max.	2 x 14W	2 X 14W	2 x 14W	2 x 14W
voltagem	127v ou 220v	127v ou 220v	127v ou 220v	127v ou 220v
aplicação	embutido	embutido	embutido	embutido
instalação	gesso	gesso	gesso	gesso
ambiente	interno	interno	interno	interno
direção da luz	direta	direta	direta	direta
facho	difuso	difuso	difuso	difuso
recuo	26	26	26	26
difusor	polimero leitoso	polimero leitoso	polimero leitoso	polimero leitoso
modelo	com moldura	com moldura	com moldura	com moldura
nicho	120 x 665	120 x 665	120 x 665	120 x 665
fixação	tirantes	tirantes	tirantes	tirantes



código	01 1446/T8AR	01 1446/T8LAR	01 1446/T8DIC	01 1446/T8LGU10
L x C x A mm	132,5 x 925 x 140	132,5 x 925 x 140	132,5 x 925 x 140	132,5 x 925 x 140
iluminador	fluorescente tubular t8	fluorescente tubular t8	fluorescente tubular t8	fluorescente tubular t8
base	G13	G13	G13	G13
iluminador 2	2 x ar70	2 x AR70	2 x DIC50	2 x LED MR16
base 2	Ba15d	Gu10	Gu5,3	Gu10
potência max.	2 x 16W	2 x 16W	2 x 16W	2 x 16W
voltagem	127v ou 220v	127v ou 220v	127v ou 220v	127v ou 220v
aplicação	embutido	embutido	embutido	embutido
instalação	gesso	gesso	gesso	gesso
ambiente	interno	interno	interno	interno
direção da luz	direta	direta	direta	direta
facho	difuso	difuso	difuso	difuso
recuo	26	26	26	26
difusor	polimero leitoso	polimero leitoso	polimero leitoso	polimero leitoso
modelo	com moldura	com moldura	com moldura	com moldura
nicho	120 x 665	120 x 665	120 x 665	120 x 665
fixação	tirantes	tirantes	tirantes	tirantes
observação	compatível com tubular led t8 - g13	compatível com tubular led t8 - g13	compatível com tubular led t8 - g13	compatível com tubular led t8 - g13



Embutido Multiplus Difusor LED + Foco

Luminária de embutir com recuo de 26mm em perfil de alumínio extrudado tratado e pintado por processo eletrostático e difusor em policarbonato leitoso.



código	05 1446/S/A/GU	05 1446/S/B/GU	05 1446/D/A/GU	05 1446/D/B/GU
L x C x A mm	132,5 x 895 x 140	132,5 x 895 x 140	132,5 x 895 x 140	132,5 x 895 x 140
iluminador	módulo de led	módulo de led	módulo de led	módulo de led
voltagem	127v	220v	127v	220v
temperatura de cor	2700k / 3000k / 4000k	2700k / 3000k / 4000k	2700k / 3000k / 4000k	2700k / 3000k / 4000k
dimerizável	sim	sim	sim	sim
base iluminador	1 x 10 1003-127	1 x 10 1003-220	2 x 10 1003-127	1 x 10 1004-220
potência max.	10w	10w	20w	20w
lâmpada	2 x LED Mr16	2 x LED Mr16	2 x LED Mr16	2 x LED Mr16
base	Gu10	Gu10	Gu10	Gu10
aplicação	embutido	embutido	embutido	embutido
instalação	gesso	gesso	gesso	gesso
ambiente	interno	interno	interno	interno
direção da luz	direta	direta	direta	direta
facho	difuso	difuso	difuso	difuso
recuo	26	26	26	26
difusor	polimero leitoso	polimero leitoso	polimero leitoso	polimero leitoso
modelo	com moldura	com moldura	com moldura	com moldura
nicho	120 x 665	120 x 665	120 x 665	120 x 665
fixação	tirantes	tirantes	tirantes	tirantes



código	05 1446/S/A/AR	05 1446/S/B/AR	05 1446/D/A/AR	05 1446/D/B/AR
L x C x A mm	132,5 x 895 x 140	132,5 x 895 x 140	132,5 x 895 x 140	132,5 x 895 x 140
iluminador	módulo de led	módulo de led	módulo de led	módulo de led
voltagem	127v	220v	127v	220v
temperatura de cor	2700k / 3000k / 4000k	2700k / 3000k / 4000k	2700k / 3000k / 4000k	2700k / 3000k / 4000k
dimerizável	sim	sim	sim	sim
base iluminador	1 x 10 1003-127	1 x 10 1003-220	2 x 10 1003-127	1 x 10 1004-220
potência max.	10w	10w	20w	20w
lâmpada	2 x LED Ar70	2 x LED Ar70	2 x LED Ar70	2 x LED Ar70
base	Gu10	Gu10	Gu10	Gu10
aplicação	embutido	embutido	embutido	embutido
instalação	gesso	gesso	gesso	gesso
ambiente	interno	interno	interno	interno
direção da luz	direta	direta	direta	direta
facho	difuso	difuso	difuso	difuso
recuo	26	26	26	26
difusor	polimero leitoso	polimero leitoso	polimero leitoso	polimero leitoso
modelo	com moldura	com moldura	com moldura	com moldura
nicho	120 x 665	120 x 665	120 x 665	120 x 665
fixação	tirantes	tirantes	tirantes	tirantes

Embutido Multiplus Difusor + Foco



Luminária de embutir com recuo de 26mm em perfil de alumínio extrudado tratado e pintado por processo eletrostático e difusor em policarbonato leitoso.




código	05 1447/T5AR	05 1447/T5LAR	05 1447/T5DIC	05 1447/T5LGU10
L x C x A mm	132,5 X 1510 X 140	132,5 X 1510 X 140	132,5 X 1510 X 140	132,5 X 1510 X 140
iluminador	fluorescente tubular t5	fluorescente tubular t5	fluorescente tubular t5	fluorescente tubular t5
base	G5	G5	G5	G5
iluminador 2	2 x AR70	2 x AR70	2 x DIC50	2 x MR16
base 2	Ba15d	Gu10	Gu5,3	Gu10
potência max.	2 x 28W	2 x 28W	2 x 28W	2 x 28W
voltagem	127v ou 220v	127v ou 220v	127v ou 220v	127v ou 220v
aplicação	embutido	embutido	embutido	embutido
instalação	gesso	gesso	gesso	gesso
ambiente	interno	interno	interno	interno
direção da luz	direta	direta	direta	direta
facho	difuso	difuso	difuso	difuso
recuo	26	26	26	26
difusor	polimero leitoso	polimero leitoso	polimero leitoso	polimero leitoso
modelo	com moldura	com moldura	com moldura	com moldura
nicho	120 x 1490	120 x 1490	120 x 1490	120 x 1490
fixação	tirantes	tirantes	tirantes	tirantes



código	05 1447/T8AR	05 1447/T8LAR	05 1447/T8DIC	05 1447/T8LGU10
L x C x A mm	132,5 X 1510 X 140	132,5 X 1510 X 140	132,5 X 1510 X 140	132,5 X 1510 X 140
iluminador	fluorescente tubular t8	fluorescente tubular t8	fluorescente tubular t8	fluorescente tubular t8
base	G13	G13	G13	G13
iluminador 2	2 x AR70	2 x AR70	2 x DIC50	2 x MR16
base 2	Ba15d	Gu10	Gu5,3	Gu10
potência max.	2 x 32W	2 x 32W	2 x 32W	2 x 32W
voltagem	127v ou 220v	127v ou 220v	127v ou 220v	127v ou 220v
aplicação	embutido	embutido	embutido	embutido
instalação	gesso	gesso	gesso	gesso
ambiente	interno	interno	interno	interno
direção da luz	direta	direta	direta	direta
facho	difuso	difuso	difuso	difuso
recuo	26	26	26	26
difusor	polimero leitoso	polimero leitoso	polimero leitoso	polimero leitoso
modelo	com moldura	com moldura	com moldura	com moldura
nicho	120 x 1490	120 x 1490	120 x 1490	120 x 1490
fixação	tirantes	tirantes	tirantes	tirantes
observação	compatível com tubular led t8 - g13	compatível com tubular led t8 - g13	compatível com tubular led t8 - g13	compatível com tubular led t8 - g13

Embutido Multiplus Difusor LED + Foco




Luminária de embutir com recuo de 26mm em perfil de alumínio extrudado tratado e pintado por processo eletrostático e difusor em policarbonato leitoso.



código	05 1447/S/A/GU	05 1447/S/B/GU	05 1447/D/A/GU	05 1447/D/B/GU
L x C x A mm	132,5 x 1485 x 140	132,5 x 1485 x 140	132,5 x 1485 x 140	132,5 x 1485 x 140
iluminador	módulo de led	módulo de led	módulo de led	módulo de led
voltagem	127v	220v	127v	220v
temperatura de cor	2700k / 3000k / 4000k	2700k / 3000k / 4000k	2700k / 3000k / 4000k	2700k / 3000k / 4000k
driver/reator/fonte	tensão de rede	tensão de rede	tensão de rede	tensão de rede
dimerizável	sim	sim	sim	sim
base iluminador	2 x 10 1003-127	2 x 10 1003-220	4 x 10 1003-127	2 x 10 1004-220
potência max.	20w	20w	40w	40w
iluminador 2	2 x LED Mr16	2 x LED Mr16	2 x LED Mr16	2 x LED Mr16
base	Gu10	Gu10	Gu10	Gu10
aplicação	embutido	embutido	embutido	embutido
instalação	gesso	gesso	gesso	gesso
ambiente	interno	interno	interno	interno
direção da luz	direta	direta	direta	direta
facho	difuso	difuso	difuso	difuso
recuo	26	26	26	26
difusor	polimero leitoso	polimero leitoso	polimero leitoso	polimero leitoso
modelo	com moldura	com moldura	com moldura	com moldura
nicho	120 x 1465	120 x 1465	120 x 1465	120 x 1465
fixação	tirantes	tirantes	tirantes	tirantes



código	01 1447/S/A/AR	01 1447/S/B/AR	01 1447/D/A/AR	01 1447/D/B/AR
L x C x A mm	132,5 x 1485 x 140	132,5 x 1485 x 140	132,5 x 1485 x 140	132,5 x 1485 x 140
iluminador	módulo de led	módulo de led	módulo de led	módulo de led
voltagem	127v	220v	127v	220v
temperatura de cor	2700k / 3000k / 4000k	2700k / 3000k / 4000k	2700k / 3000k / 4000k	2700k / 3000k / 4000k
driver/reactor/fonte	tensão de rede	tensão de rede	tensão de rede	tensão de rede
dimerizável	sim	sim	sim	sim
base iluminador	2 x 10 1003-127	2 x 10 1003-220	4 x 10 1003-127	2 x 10 1004-220
potência max.	20w	20w	40w	40w
iluminador 2	2 x LED Ar70	2 x LED Ar70	2 x LED Ar70	2 x LED Ar70
base 2	Gu10	Gu10	Gu10	Gu10
aplicação	embutido	embutido	embutido	embutido
instalação	gesso	gesso	gesso	gesso
ambiente	interno	interno	interno	interno
direção da luz	direta	direta	direta	direta
facho	difuso	difuso	difuso	difuso
recuo	26	26	26	26
difusor	polimero leitoso	polimero leitoso	polimero leitoso	polimero leitoso
modelo	com moldura	com moldura	com moldura	com moldura
nicho	120 x 1465	120 x 1465	120 x 1465	120 x 1465
fixação	tirantes	tirantes	tirantes	tirantes





Embutido e Semi-embutido Domo



Luminária com opção embutida ou semi embutida no teto com acabamento no frame com superfície difusora convexa, corpo em alumínio tratado e pintado por processo eletrostático e difusor em polímero leitoso.



código	01 1474	01 1475	01 1433	01 1435	01 1434	01 1436
L x C x A mm	ø220 x 145	ø220 x 160	ø400 x 190	ø400 x 190	ø600 x 190	ø600 x 190
Iluminador	fluorescente compacta	fluorescente compacta	fluorescente compacta	fluorescente compacta	fluorescente compacta	fluorescente compacta
base	E27	E27	E27	E27	E27	E27
potência max.	1 x 23w	1 x 23w	3 x 23w	3 x 23w	4 x 23w	4 x 23w
voltagem	127v ou 220v	127v ou 220v	127v ou 220v	127v ou 220v	127v ou 220v	127v ou 220v
aplicação	semi-embutido	embutido	semi-embutido	embutido	semi-embutido	embutido
instalação	gesso	gesso	gesso	gesso	gesso	gesso
ambiente	interno	interno	interno	interno	interno	interno
direção da luz	direta	direta	direta	direta	direta	direta
facho	difuso	difuso	difuso	difuso	difuso	difuso
avanço	60	-	60	-	60	-
difusor	polímero leitoso	polímero leitoso	polímero leitoso	polímero leitoso	polímero leitoso	polímero leitoso
nicho	ø 240 x 100	ø 240x 145	ø 335 x 145	ø 335 x 210	ø 555 x 145	ø 555 x 210
fixação	aletas	aletas	aletas	aletas	aletas	aletas

Embutido Domo - LED

Luminária embutida no teto com acabamento no frame com superfície difusora convexa, corpo em alumínio tratado e pintado por processo eletrostático e difusor em polímero leitoso.



código	05 1475/100A	05 1475/100B	05 1435/102A	05 1435/102B	05 1436/401A	05 1436/401B
L x C x A mm	ø220 x 160	ø220 x 160	ø400 x 190	ø400 x 190	ø600 x 190	ø600 x 190
Iluminador	módulo de led	módulo de led	módulo de led	módulo de led	módulo de led	módulo de led
base	1 x 10 1000-127	1 x 10 1000-220	1 x 10 1000-127	1 x 10 1002-220	4 x 10 1001-127	4 x 10 1001-220
potência max.	10w	10w	20w	20w	40w	40w
voltagem	127v	220v	127v	220v	127v	220v
temperatura de cor	2700k / 3000k/ 4000k	2700k / 3000k/ 4000k	2700k / 3000k/ 4000k	2700k / 3000k/ 4000k	2700k / 3000k/ 4000k	2700k / 3000k/ 4000k
dimerizável	sim	sim	sim	sim	sim	sim
aplicação	embutido	embutido	embutido	embutido	embutido	embutido
instalação	gesso	gesso	gesso	gesso	gesso	gesso
ambiente	interno	interno	interno	interno	interno	interno
direção da luz	direta	direta	direta	direta	direta	direta
facho	difuso	difuso	difuso	difuso	difuso	difuso
difusor	polímero leitoso	polímero leitoso	polímero leitoso	polímero leitoso	polímero leitoso	polímero leitoso
nicho	ø 240x 145	ø 240x 145	ø 335 x 210	ø 335 x 210	ø555 x 145	ø555 x 145
fixação	aletas	aletas	aletas	aletas	aletas	aletas

Semi Embutido Domo - LED

Luminária semi embutida com superfície difusora convexa, corpo em alumínio tratado e pintado por processo eletrostático e difusor em polímero leitoso.



código	05 1474/100A	05 1474/100B	05 1433/102A	05 1433/102B	05 1434/401A	05 1434/401B
L x C x A mm	ø220 x 160	ø220 x 160	ø400 x 190	ø400 x 190	ø600 x 190	ø600 x 190
Iluminador	módulo de led	módulo de led	módulo de led	fluorescente compacta	módulo de led	módulo de led
base	1 x 10 1000-127	1 x 10 1000-220	1 x 10 1000-127	1 x 10 1002-220	4 x 10 1000-127	4 x 10 1000-220
potência max.	10w	10w	20w	20w	40w	40w
voltagem	127v	220v	127v	220v	127v	220v
temperatura de cor	2700k / 3000k/ 4000k	2700k / 3000k/ 4000k	2700k / 3000k/ 4000k	2700k / 3000k/ 4000k	2700k / 3000k/ 4000k	2700k / 3000k/ 4000k
dimerizável	sim	sim	sim	sim	sim	sim
aplicação	semi-embutido	semi-embutido	semi-embutido	semi-embutido	semi-embutido	semi-embutido
instalação	gesso	gesso	gesso	gesso	gesso	gesso
ambiente	interno	interno	interno	interno	interno	interno
direção da luz	direta	direta	direta	direta	direta	direta
facho	difuso	difuso	difuso	difuso	difuso	difuso
avanço	60	60	60	60	60	60
difusor	polímero leitoso	polímero leitoso	polímero leitoso	polímero leitoso	polímero leitoso	polímero leitoso
nicho	ø 240x 145	ø 240x 145	ø 335 x 210	ø 335 x 210	ø555 x 145	ø555 x 145
fixação	aletas	aletas	aletas	aletas	aletas	aletas





Embutido Nube - LED



Embutido com difusor recuado em policarbonato sem moldura fabricado em alumínio pintado por processo eletrostático. Com sistema de orientação do foco da lâmpada e fixação chumbada ao forro.



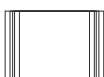
código	05 1360/100A	05 1360/100B	05 1361/100A/AR	05 1361/100B/AR	05 1361/100A/GU	05 1361/100B/GU
L x C x A mm	137 x 195 x 142	137 x 195 x 142	137 x 195 x 142	137 x 195 x 142	137 x 195 x 142	137 x 195 x 142
iluminador	módulo de led	módulo de led	módulo de led	módulo de led	módulo de led	módulo de led
base	1 x 10 1000-127	1 x 10 1000-220	1 x 10 1000-127	1 x 10 1000-220	1 x 10 1000-127	1 x 10 1000-220
potência max.	10w	10w	10w	10w	10w	10w
voltagem	127v	220v	127v	220v	127v	220v
temperatura de cor	2700k / 3000k/ 4000k	2700k / 3000k/ 4000k	2700k / 3000k/ 4000k	2700k / 3000k/ 4000k	2700k / 3000k/ 4000k	2700k / 3000k/ 4000k
dimerizável	sim	sim	sim	sim	sim	sim
iluminador 2	-	-	Ar70	Ar70	Mr16	Mr16
base 2	-	-	Gu10	Gu10	Gu10	Gu10
aplicação	embutido no frame	embutido no frame	embutido no frame	embutido no frame	embutido no frame	embutido no frame
instalação	gesso	gesso	gesso	gesso	gesso	gesso
ambiente	interno	interno	interno	interno	interno	interno
direção da luz	direta	direta	direta	direta	direta	direta
facho	difuso	difuso	difuso + foco orientável	difuso + foco orientável	difuso + foco orientável	difuso + foco orientável
difusor	polímero leitoso	polímero leitoso	polímero leitoso	polímero leitoso	polímero leitoso	polímero leitoso
nicho	140 x 140	140 x 140	140 x 140	140 x 140	140 x 140	140 x 140
fixação	chumbada ao forro	chumbada ao forro	chumbada ao forro	chumbada ao forro	chumbada ao forro	chumbada ao forro



código	05 1363/101A	05 1363/101B	05 1364/101A/AR	05 1364/101B/AR	05 1364/101A/GU	05 1364/101B/GU
L x C x A mm	137 x 295 x 145	137 x 295 x 145	137 x 295 x 145	137 x 295 x 145	137 x 295 x 145	137 x 295 x 145
iluminador	módulo de led	módulo de led	módulo de led	módulo de led	módulo de led	módulo de led
base	1 x 10 1001-127	1 x 10 1001-220	1 x 10 1001-127	1 x 10 1001-220	1 x 10 1001-127	1 x 10 1001-220
potência max.	10w	10w	10w	10w	10w	10w
voltagem	127v	220v	127v	220v	127v	220v
temperatura de cor	2700k / 3000k/ 4000k	2700k / 3000k/ 4000k	2700k / 3000k/ 4000k	2700k / 3000k/ 4000k	2700k / 3000k/ 4000k	2700k / 3000k/ 4000k
dimerizável	sim	sim	sim	sim	sim	sim
iluminador 2	-	-	2 x Ar70	2 x Ar70	2 x Mr16	2 x Mr16
base 2	-	-	2 x Gu10	2 x Gu10	2 x Gu10	2 x Gu10
aplicação	embutido no frame	embutido no frame	embutido no frame	embutido no frame	embutido no frame	embutido no frame
instalação	gesso	gesso	gesso	gesso	gesso	gesso
ambiente	interno	interno	interno	interno	interno	interno
direção da luz	direta	direta	direta	direta	direta	direta
facho	difuso	difuso	difuso + foco orientável	difuso + foco orientável	difuso + foco orientável	difuso + foco orientável
difusor	polímero leitoso	polímero leitoso	polímero leitoso	polímero leitoso	polímero leitoso	polímero leitoso
nicho	245 x 140	245 x 140	245 x 140	245 x 140	245 x 140	245 x 140
fixação	chumbada ao forro	chumbada ao forro	chumbada ao forro	chumbada ao forro	chumbada ao forro	chumbada ao forro

Embutido Nube - LED

Embutido com difusor recuado em policarbonato sem moldura fabricado em alumínio pintado por processo eletrostático. Com sistema de orientação do foco da lâmpada e fixação chumbada ao forro.



código	05 1378/102A	05 1378/102B	05 1379/102A/AR	05 1379/100B/AR	05 1379/102A/GU	05 1379/102B/GU
L x C x A mm	245 x 295 x 146	245 x 295 x 146	245 x 295 x 146	245 x 295 x 146	245 x 295 x 146	245 x 295 x 146
iluminador	módulo de led	módulo de led	módulo de led	módulo de led	módulo de led	módulo de led
base	1 x 10 1002-127	1 x 10 1002-220	1 x 10 1002-127	1 x 10 1002-220	1 x 10 1002-127	1 x 10 1002-220
potência max.	20w	20w	20w	20w	20w	20w
voltagem	127v	220v	127v	220v	127v	220v
temperatura de cor	2700k / 3000k/ 4000k	2700k / 3000k/ 4000k	2700k / 3000k/ 4000k	2700k / 3000k/ 4000k	2700k / 3000k/ 4000k	2700k / 3000k/ 4000k
dimerizável	sim	sim	sim	sim	sim	sim
iluminador 2	-	-	4 x Ar70	4 x Ar70	4 x Mr16	4 x Mr16
base 2	-	-	4 x Gu10	4 x Gu10	4 x Gu10	4 x Gu10
aplicação	embutido no frame	embutido no frame	embutido no frame	embutido no frame	embutido no frame	embutido no frame
instalação	gesso	gesso	gesso	gesso	gesso	gesso
ambiente	interno	interno	interno	interno	interno	interno
direção da luz	direta	direta	direta	direta	direta	direta
facho	difuso	difuso	difuso + foco orientável	difuso + foco orientável	difuso + foco orientável	difuso + foco orientável
difusor	polímero leitoso	polímero leitoso	polímero leitoso	polímero leitoso	polímero leitoso	polímero leitoso
nicho	245 x 245	245 x 245	245 x 245	245 x 245	245 x 245	245 x 245
fixação	chumbada ao forro	chumbada ao forro	chumbada ao forro	chumbada ao forro	chumbada ao forro	chumbada ao forro

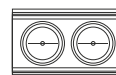
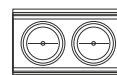


código	05 1358/102A	05 1358/102B	05 1359/102A	05 1359/102B
L x C x A mm	175 x 195 x 145	175 x 195 x 145	175 x 195 x 145	175 x 195 x 145
iluminador	módulo de led	módulo de led	módulo de led	módulo de led
base	1 x 10 1002-127	1 x 10 1002-220	1 x 10 1002-127	1 x 10 1002-220
potência max.	20w	20w	20w	20w
voltagem	127v	220v	127v	220v
temperatura de cor	2700k / 3000k/ 4000k	2700k / 3000k/ 4000k	2700k / 3000k/ 4000k	2700k / 3000k/ 4000k
dimerizável	sim	sim	sim	sim
iluminador 2	-	-	Ar111	Ar111
base 2	-	-	Gu10	Gu10
aplicação	embutido no frame	embutido no frame	embutido no frame	embutido no frame
instalação	gesso	gesso	gesso	gesso
ambiente	interno	interno	interno	interno
direção da luz	direta	direta	direta	direta
facho	difuso	difuso	difuso + foco orientável	difuso + foco orientável
difusor	polímero leitoso	polímero leitoso	polímero leitoso	polímero leitoso
nicho	175 x 175	175 x 175	175 x 175	175 x 175
fixação	chumbada ao forro	chumbada ao forro	chumbada ao forro	chumbada ao forro

Embutido Nube - LED



Embutido com difusor recuado em policarbonato sem moldura fabricado em alumínio pintado por processo eletrostático. Com sistema de orientação do foco da lâmpada e fixação chumbada ao forro.



código	05 1356/200A	05 1356/200B	05 1357/201A	05 1357/201B
L x C x A mm	175 x 350 x 145	175 x 350 x 145	175 x 350 x 145	175 x 350 x 145
iluminador	módulo de led	módulo de led	módulo de led	módulo de led
base	2 x 10 1000-127	2 x 10 1000-220	2 x 10 1001-127	2 x 10 1001-220
potência max.	20w	20w	20w	20w
voltagem	127v	220v	127v	220v
temperatura de cor	2700k / 3000k/ 4000k	2700k / 3000k/ 4000k	2700k / 3000k/ 4000k	2700k / 3000k/ 4000k
dimerizável	sim	sim	sim	sim
iluminador 2	-	-	2 x Ar111	2 x Ar111
base 2	-	-	2 x Gu10	2 x Gu10
aplicação	embutido no frame	embutido no frame	embutido no frame	embutido no frame
instalação	gesso	gesso	gesso	gesso
ambiente	interno	interno	interno	interno
direção da luz	direta	direta	direta	direta
facho	difuso	difuso	difuso + foco orientável	difuso + foco orientável
difusor	polímero leitoso	polímero leitoso	polímero leitoso	polímero leitoso
nicho	325 x 175	325 x 175	325 x 175	325 x 175
fixação	chumbada ao forro	chumbada ao forro	chumbada ao forro	chumbada ao forro



código	05 1372/401A	05 1372/401B	05 1373/401A	05 1373/401B
L x C x A mm	325 x 335 x 145	325 x 335 x 145	325 x 335 x 145	325 x 335 x 145
iluminador	módulo de led	módulo de led	módulo de led	módulo de led
base	4 x 10 1001-127	4 x 10 1001-220	4 x 10 1001-127	4 x 10 1001-220
potência max.	40w	40w	40w	40w
voltagem	127v	220v	127v	220v
temperatura de cor	2700k / 3000k/ 4000k	2700k / 3000k/ 4000k	2700k / 3000k/ 4000k	2700k / 3000k/ 4000k
dimerizável	sim	sim	sim	sim
iluminador 2	-	-	4 x Ar111	4 x Ar111
base 2	-	-	4 x Gu10	4 x Gu10
aplicação	embutido no frame	embutido no frame	embutido no frame	embutido no frame
instalação	gesso	gesso	gesso	gesso
ambiente	interno	interno	interno	interno
direção da luz	direta	direta	direta	direta
facho	difuso	difuso	difuso + foco orientável	difuso + foco orientável
difusor	polímero leitoso	polímero leitoso	polímero leitoso	polímero leitoso
nicho	325 x 325	325 x 325	325 x 325	325 x 325
fixação	chumbada ao forro	chumbada ao forro	chumbada ao forro	chumbada ao forro

Embutido Nube - LED

Embutido com difusor recuado em policarbonato sem moldura fabricado em alumínio pintado por processo eletrostático. Com sistema de orientação do foco da lâmpada e fixação chumbada ao forro.




código	05 1397/401A	05 1397/401B	05 1398/403A	05 1398/204B
L x C x A mm	405x415x145	405x415x145	592x610x145	592x610x145
iluminador	módulo de led	módulo de led	módulo de led	módulo de led
base	4 x 10 1001-127	4 x 10 1001 -220	4 x 10 1003-127	2 x 10 1004 -220
potência max.	40w	40w	40w	40w
voltagem	127v	220v	127v	220v
temperatura de cor	2700k / 3000k/ 4000k	2700k / 3000k/ 4000k	2700k / 3000k/ 4000k	2700k / 3000k/ 4000k
dimerizável	sim	sim	sim	sim
aplicação	embutido no frame	embutido no frame	embutido no frame	embutido no frame
instalação	gesso	gesso	gesso	gesso
ambiente	interno	interno	interno	interno
direção da luz	direta	direta	direta	direta
facho	difuso	difuso	difuso	difuso
difusor	polímero leitoso	polímero leitoso	polímero leitoso	polímero leitoso
nicho	410 x 410	410 x 410	410 x 410	410 x 410
fixação	chumbada ao forro	chumbada ao forro	chumbada ao forro	chumbada ao forro



código	05 1381/D/A/60	05 1381/D/B/60	05 1381/D/A/120	05 1381/D/B/120
L x C x A mm	135x620x145	135x620x145	135x1250x145	135x1250x145
iluminador	módulo de led	módulo de led	módulo de led	módulo de led
base	2 x 10 1003-127	1 x 10 1004 -220	4 x 10 1003-127	2 x 10 1004 -220
potência max.	20w	20w	40w	40w
voltagem	127v	220v	127v	220v
temperatura de cor	2700k / 3000k/ 4000k	2700k / 3000k/ 4000k	2700k / 3000k/ 4000k	2700k / 3000k/ 4000k
dimerizável	sim	sim	sim	sim
aplicação	embutido no frame	embutido no frame	embutido no frame	embutido no frame
instalação	gesso	gesso	gesso	gesso
ambiente	interno	interno	interno	interno
direção da luz	direta	direta	direta	direta
facho	difuso	difuso	difuso	difuso
difusor	polímero leitoso	polímero leitoso	polímero leitoso	polímero leitoso
nicho	150 x 590	150 x 590	150 x 1210	150 x 1210
fixação	chumbada ao forro	chumbada ao forro	chumbada ao forro	chumbada ao forro
acessórios	01 1382/LAR 1 x Led AR70 - GU10 01 1382/LGU10 1 x Led MR16 - GU10	01 1382/LAR 1 x Led AR70 - GU10 01 1382/LGU10 1 x Led MR16 - GU10	01 1382/LAR 1 x Led AR70 - GU10 01 1382/LGU10 1 x Led MR16 - GU10	01 1382/LAR 1 x Led AR70 - GU10 01 1382/LGU10 1 x Led MR16 - GU10
observação	máximo 2 focos por luminária	máximo 2 focos por luminária	máximo 2 focos por luminária	máximo 2 focos por luminária

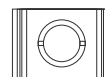
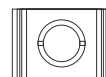
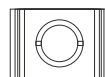
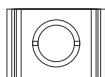




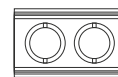
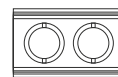
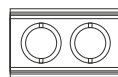
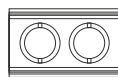
Embutido Nube



Embutido com difusor recuado em policarbonato sem moldura fabricado em alumínio pintado por processo eletrostático. Com sistema de orientação do foco da lâmpada e fixação chumbada ao forro.



código	01 1360/FC	01 1361/DFC	01 1361/LFC	01 1361/AFC	01 1361/LAFC
L x C x A mm	137 x 195 x 142	137 x 195 x 142	137 x 195 x 142	137 x 195 x 142	137 x 195 x 142
iluminador	fluorescente compacta	fluorescente compacta	fluorescente compacta	fluorescente compacta	fluorescente compacta
base	E27	E27	E27	E27	E27
potência max.	23w	23w	23w	23w	23w
voltagem	127v ou 220v	127v ou 220v	127v ou 220v	127v ou 220v	127v ou 220v
iluminador 2	-	DIC50	Mr16	Ar70	Ar70
base 2	-	GU5,3	Gu10	Ba15d	Gu10
aplicação	embutido no frame	embutido no frame	embutido no frame	embutido no frame	embutido no frame
instalação	gesso	gesso	gesso	gesso	gesso
ambiente	interno	interno	interno	interno	interno
direção da luz	direta	direta	direta	direta	direta
facho	difuso	difuso + foco orientável	difuso + foco orientável	difuso + foco orientável	difuso + foco orientável
difusor	polímero leitoso	polímero leitoso	polímero leitoso	polímero leitoso	polímero leitoso
nicho	140 x 140	140 x 140	140 x 140	140 x 140	140 x 140
fixação	chumbada ao forro	chumbada ao forro	chumbada ao forro	chumbada ao forro	chumbada ao forro



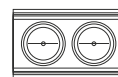
código	01 1363/FC	01 1364/DFC	01 1364/LFC	01 1364/AFC	01 1364/LAFC
L x C x A mm	137 x 295 x 145	137 x 295 x 145	137 x 295 x 145	137 x 295 x 145	137 x 295 x 145
iluminador	fluorescente compacta	fluorescente compacta	fluorescente compacta	fluorescente compacta	fluorescente compacta
base	2 x E27	2 x E27	2 x E27	2 x E27	2 x E27
potência max.	2 x 23w	2 x 23w	2 x 23w	2 x 23w	2 x 23w
voltagem	127v ou 220v	127v ou 220v	127v ou 220v	127v ou 220v	127v ou 220v
iluminador 2	-	2 x DIC50	2 x Mr16	2 x Ar70	2 x Ar70
base 2	-	2 x GU5,3	2 x Gu10	2 x Ba15d	2 x Gu10
aplicação	embutido no frame	embutido no frame	embutido no frame	embutido no frame	embutido no frame
instalação	gesso	gesso	gesso	gesso	gesso
ambiente	interno	interno	interno	interno	interno
direção da luz	direta	direta	direta	direta	direta
facho	difuso	difuso + foco orientável	difuso + foco orientável	difuso + foco orientável	difuso + foco orientável
difusor	polímero leitoso	polímero leitoso	polímero leitoso	polímero leitoso	polímero leitoso
nicho	245 x 140	245 x 140	245 x 140	245 x 140	245 x 140
fixação	chumbada ao forro	chumbada ao forro	chumbada ao forro	chumbada ao forro	chumbada ao forro

Embutido Nube

Embutido com difusor recuado em policarbonato sem moldura fabricado em alumínio pintado por processo eletrostático. Com sistema de orientação do foco da lâmpada e fixação chumbada ao forro.



código	01 1378/FC	01 1379/DFC	01 1379/LFC	01 1379/AFC	01 1379/LAFC
L x C x A mm	245 x 295 x 146	245 x 295 x 146	245 x 295 x 146	245 x 295 x 146	245 x 295 x 146
iluminador	fluorescente compacta	fluorescente compacta	fluorescente compacta	fluorescente compacta	fluorescente compacta
base	3 x E27	3 x E27	3 x E27	3 x E27	3 x E27
potência max.	3 x 23w	3 x 23w	3 x 23w	3 x 23w	3 x 23w
voltagem	127v ou 220v	127v ou 220v	127v ou 220v	127v ou 220v	127v ou 220v
iluminador 2	-	4 x DIC50	4 x Mr16	4 x Ar70	4 x Ar70
base 2	-	4 x GU5,3	4 x Gu10	4 x Ba15d	4 x Gu10
aplicação	embutido no frame	embutido no frame	embutido no frame	embutido no frame	embutido no frame
instalação	gesso	gesso	gesso	gesso	gesso
ambiente	interno	interno	interno	interno	interno
direção da luz	direta	direta	direta	direta	direta
facho	difuso	difuso + foco orientável	difuso + foco orientável	difuso + foco orientável	difuso + foco orientável
difusor	polímero leitoso	polímero leitoso	polímero leitoso	polímero leitoso	polímero leitoso
nicho	245 x 245	245 x 245	245 x 245	245 x 245	245 x 245
fixação	chumbada ao forro	chumbada ao forro	chumbada ao forro	chumbada ao forro	chumbada ao forro



código	01 1358/FC	01 1359/FC	01 1356/FC	01 1357/FC
L x C x A mm	175 x 195 x 145	175 x 195 x 145	175 x 350 x 145	175 x 350 x 145
iluminador	fluorescente compacta	fluorescente compacta	fluorescente compacta	fluorescente compacta
base	2 x E27	2 x E27	2 x E27	2 x E27
potência max.	2 x 23w	2 x 23w	2 x 23w	2 x 23w
voltagem	127v ou 220v	127v ou 220v	127v ou 220v	127v ou 220v
iluminador 2	-	1 x Ar111	-	2 x Ar111
base 2	-	1 x G53	-	2 x G53
aplicação	embutido no frame	embutido no frame	embutido no frame	embutido no frame
instalação	gesso	gesso	gesso	gesso
ambiente	interno	interno	interno	interno
direção da luz	direta	direta	direta	direta
facho	difuso	difuso + foco orientável	difuso	difuso + foco orientável
difusor	polímero leitoso	polímero leitoso	polímero leitoso	polímero leitoso
nicho	175 x 175	175 x 175	325 x 175	325 x 175
fixação	chumbada ao forro	chumbada ao forro	chumbada ao forro	chumbada ao forro

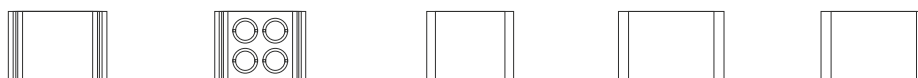




Embutido Nube



Embutido com difusor recuado em policarbonato sem moldura fabricado em alumínio pintado por processo eletrostático. Com sistema de orientação do foco da lâmpada e fixação chumbada ao forro.



código	01 1372/FC	01 1373/FC	01 1397/FC	01 1398/414	01 1398/416
L x C x A mm	325 x 335 x 145	325 x 335 x 145	405x415x145	592x610x145	592x610x145
iluminador	fluorescente compacta	fluorescente compacta	fluorescente compacta	Fluorescente tubular t5	Fluorescente tubular t8
base	4 x E27	4 x E27	4 x E27	4 x G5	4 x G13
potência max.	4 x 23w	4 x 23w	4 x 23w	4 x 14w	4 x 16w
voltagem	127v ou 220v	127v ou 220v	127v ou 220v	127v ou 220v	127v ou 220v
iluminador 2	-	4 x Ar111	-	-	-
base 2	-	4 x G53	-	-	-
aplicação	embutido no frame	embutido no frame	embutido no frame	embutido no frame	embutido no frame
instalação	gesso	gesso	gesso	gesso	gesso
ambiente	interno	interno	interno	interno	interno
direção da luz	direta	direta	direta	direta	direta
facho	difuso	difuso + foco orientável	difuso	difuso + foco orientável	difuso + foco orientável
difusor	polímero leitoso	polímero leitoso	polímero leitoso	polímero leitoso	polímero leitoso
nicho	325 x 325	325 x 325	410 x 410	410 x 410	410 x 410
fixação	chumbada ao forro	chumbada ao forro	chumbada ao forro	chumbada ao forro	chumbada ao forro






código	01 1381/214	01 1381/LED60	01 1381/228	01 1381/LED120
L x C x A mm	135 x 620 x 145	135 x 670 x 145	135 x 1250 x 145	135 x 1300 x 145
iluminador	fluorescente tubular t5	fluorescente/led tubular t8	fluorescente tubular t5	fluorescente/led tubular t8
base	2 x G5	2 x G13	2 x G5	2 x G13
potência max.	2 x 14w	4 x 16w	2 x 28w	2 x 32w
voltagem	127v ou 220v	127v ou 220v	127v ou 220v	127v ou 220v
aplicação	embutido no frame	embutido no frame	embutido no frame	embutido no frame
instalação	gesso	gesso	gesso	gesso
ambiente	interno	interno	interno	interno
direção da luz	direta	direta	direta	direta
facho	difuso + foco orientável	difuso + foco orientável	difuso + foco orientável	difuso + foco orientável
difusor	polímero leitoso	polímero leitoso	polímero leitoso	polímero leitoso
nicho	150 x 590	150 x 590	150 x 1210	150 x 1210
fixação	chumbada ao forro	chumbada ao forro	chumbada ao forro	chumbada ao forro
acessórios	01 1382/DIC 1 x Halógena refletor dicroico 50w - G5,3 01 1382/AR70 1 x Halógena refletor alumínio - Ba15d 01 1382/LAR 1 x Led AR70 - Gu10 01 1382/LGU10 1 x Led MR16 - GU10	01 1382/DIC 1 x Halógena refletor dicroico 50w - G5,3 01 1382/AR70 1 x Halógena refletor alumínio - Ba15d 01 1382/LAR 1 x Led AR70 - Gu10 01 1382/LGU10 1 x Led MR16 - GU10	01 1382/DIC 1 x Halógena refletor dicroico 50w - G5,3 01 1382/AR70 1 x Halógena refletor alumínio - Ba15d 01 1382/LAR 1 x Led AR70 - Gu10 01 1382/LGU10 1 x Led MR16 - GU10	01 1382/DIC 1 x Halógena refletor dicroico 50w - G5,3 01 1382/AR70 1 x Halógena refletor alumínio - Ba15d 01 1382/LAR 1 x Led AR70 - Gu10 01 1382/LGU10 1 x Led MR16 - GU10
observação	máximo 2 focos por luminária	máximo 2 focos por luminária	máximo 2 focos por luminária	máximo 2 focos por luminária

Embutido Retangular - LED


Embutido com moldura em aço tratado e pintado por processo eletrostático. Refletor em alumínio de alto brilho.



código	05 1186/200A	05 1186/200B	05 1188/200A	05 1188/200B
L x C x A mm	200 x 222 x 90	200 x 222 x 90	121 x 226 x 90	121 x 226 x 90
iluminador	módulo de led	módulo de led	módulo de led	módulo de led
base	2 x 10 1000-127	2 x 10 1000-220	2 x 10 1000-127	2 x 10 1000-220
potência max.	20w	20w	20w	20w
voltagem	127v	220v	127v	220v
temperatura de cor	2700k/3000k/4000k	2700k/3000k/4000k	2700k/3000k/4000k	2700k/3000k/4000k
dimerizável	sim	sim	sim	sim
aplicação	embutido	embutido	embutido	embutido
instalação	gesso	gesso	gesso	gesso
ambiente	interno	interno	interno	interno
direção da luz	direta	direta	direta	direta
facho	difuso	difuso	difuso	difuso
difusor	vidro fosco	vidro fosco	vidro fosco	vidro fosco
nicho	180 x 195	180 x 195	200 x 105	200 x 105
fixação	suporte metálico	suporte metálico	suporte metálico	suporte metálico



código	05 1388/403A	05 1388/204B	05 1395/403A	05 1395/204B
L x C x A mm	655X 655 X 90	655X 655 X 90	610 X 610 X 90	610 X 610 X 90
iluminador	módulo de led	módulo de led	módulo de led	módulo de led
base	4 x 10 1003-127	2 x 10 1004-220	4 x 10 1003-127	2 x 10 1004-220
potência max.	40w	40w	40w	40w
voltagem	127v	220v	127v	220v
temperatura de cor	2700k/3000k/4000k	2700k/3000k/4000k	2700k/3000k/4000k	2700k/3000k/4000k
dimerizável	sim	sim	sim	sim
aplicação	embutido	embutido	embutido	embutido
instalação	gesso	gesso	gesso	gesso
ambiente	interno	interno	interno	interno
direção da luz	direta	direta	direta	direta
facho	difuso	difuso	difuso	difuso
difusor	polímero leitoso	polímero leitoso	polímero leitoso	polímero leitoso
nicho	645 x 645	645 x 645	610 x 610	610 x 610
fixação	tirantes	tirantes	tirantes	tirantes





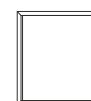
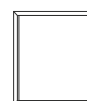


Embutido Retangular




Embutido com moldura em aço tratado e pintado por processo eletrostático. Refletor em alumínio de alto brilho.



código	01 1186/DE	05 1186/FC	05 1188/DE	05 1188/FC
L x C x A mm	200 x 222 x 90	200 x 222 x 90	121 x 226 x 90	121 x 226 x 90
iluminador	dulux D/E	fluorescente compacta	dulux D/E	fluorescente compacta
base	G27q-3	E27	G27q-3	E27
potência max.	2 x 18/26w	2 x 23w	2 x 18/26w	2 x 23w
voltagem	127v ou 220V	127v ou 220V	127v ou 220V	127v ou 220V
aplicação	embutido	embutido	embutido	embutido
instalação	gesso	gesso	gesso	gesso
ambiente	interno	interno	interno	interno
direção da luz	direta	direta	direta	direta
facho	difuso	difuso	difuso	difuso
difusor	vidro fosco	vidro fosco	vidro fosco	vidro fosco
nicho	180 x 195	180 x 195	200 x 105	200 x 105
fixação	suporte metálico	suporte metálico	suporte metálico	suporte metálico



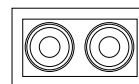
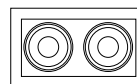
código	05 1388/414	05 1388/416	05 1395/414	05 1395/416
L x C x A mm	655 x 655 x 90	655 x 655 x 90	610 x 610 x 90	610 x 610 x 90
iluminador	fluorescente tubular	fluorescente/led tubular	fluorescente tubular	fluorescente/led tubular
base	G5	G13	G5	G13
potência max.	4 x 14w	4 x 16w	4 x 14w	4 x 16w
voltagem	127v ou 220V	127v ou 220V	127v ou 220V	127v ou 220V
aplicação	embutido	embutido	embutido	embutido
instalação	gesso	gesso	forro modular	forro modular
ambiente	interno	interno	interno	interno
direção da luz	direta	direta	direta	direta
facho	difuso	difuso	difuso	difuso
difusor	polímero leitoso	polímero leitoso	polímero leitoso	polímero leitoso
nicho	645 x 645	645 x 645	610 x 610	610 x 610
fixação	tirantes	tirantes	tirantes	tirantes



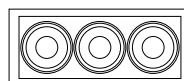
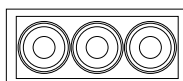
Embutido Idios



Embutido quadrado com foco orientável, fabricado em alumínio tratado e pintado por processo eletrostático. Fixação ao forro através de suporte metálico.



código	05 1366/105A	05 1366/105B	05 1367/105A	05 1367/105B
L x C x A mm	70 x 70 x 28	70 x 70 x 28	70 x 120 x 28	70 x 120 x 28
iluminador	módulo de led	módulo de led	módulo de led	módulo de led
base	1 x 10 1005-27-1	1 x 10 1005-27-1	1 x 10 1005-27-2	1 x 10 1005-27-2
potência max.	3w	3w	6w	6w
voltagem	127v	220v	127v	220v
temperatura de cor	2700k	2700k	2700k	2700k
driver/reator/fonte	incorporado	incorporado	incorporado	incorporado
dimerizável	não	não	não	não
aplicação	embutido	embutido	embutido	embutido
instalação	gesso e movelaria	gesso e movelaria	gesso e movelaria	gesso e movelaria
ambiente	interno	interno	interno	interno
direção da luz	orientável	orientável	orientável	orientável
facho	25°	25°	25°	25°
difusor	com moldura	com moldura	com moldura	com moldura
nicho	60 x 60	60 x 60	60 x 110	60 x 110
fixação	suporte metálico	suporte metálico	suporte metálico	suporte metálico
acabamento	epóxi	epóxi	epóxi	epóxi



código	05 1368/105A	05 1368/105B	05 1369/105A	05 1369/105B
L x C x A mm	70 x 166 x 28	70 x 166 x 28	122 x 122 x 28	122 x 122 x 28
iluminador	módulo de led	módulo de led	módulo de led	módulo de led
base	1 x 10 1005-27-3	1 x 10 1005-27-3	1 x 10 1005-27-4	1 x 10 1005-27-4
potência max.	9w	9w	12w	12w
voltagem	127v	220v	127v	220v
temperatura de cor	2700k	2700k	2700k	2700k
driver/reator/fonte	incorporado	incorporado	incorporado	incorporado
dimerizável	não	não	não	não
aplicação	embutido	embutido	embutido	embutido
instalação	gesso e movelaria	gesso e movelaria	gesso e movelaria	gesso e movelaria
ambiente	interno	interno	interno	interno
direção da luz	orientável	orientável	orientável	orientável
facho	25°	25°	25°	25°
difusor	com moldura	com moldura	com moldura	com moldura
nicho	60 x 155	60 x 155	110 x 110	110 x 110
fixação	suporte metálico	suporte metálico	suporte metálico	suporte metálico
acabamento	epóxi	epóxi	epóxi	epóxi

Embutido Jazz - LED

Luminária de embutir em forro de gesso ou similares em perfil de alumínio tratado e pintado por processo eletrostático e difusor em policarbonato leitoso.





		05 1452/S/A/60	05 1452/S/B/60	05 1452/D/A/60	05 1452/D/B/60
código					
L x C x A mm		70 x 600 x 76,7	70 x 600 x 76,7	70 x 600 x 76,7	70 x 600 x 76,7
iluminador		módulo de led	módulo de led	módulo de led	módulo de led
base		1 x 10 1003-127	1 x 10 1003-220	2 x 10 1003-127	1 x 10 1004-220
potência max.		10w	10w	20w	20w
voltagem		127v	220v	127v	220v
temperatura de cor		2700k/3000k/4000k	2700k/3000k/4000k	2700k/3000k/4000k	2700k/3000k/4000k
driver/reator/fonte		tensão de rede	tensão de rede	tensão de rede	tensão de rede
dimerizável		sim	sim	sim	sim
aplicação		embutido	embutido	embutido	embutido
instalação		gesso	gesso	gesso	gesso
ambiente		interno	interno	interno	interno
direção da luz		direta	direta	direta	direta
facho		difuso	difuso	difuso	difuso
difusor		polímero leitoso	polímero leitoso	polímero leitoso	polímero leitoso
modelo		com moldura	com moldura	com moldura	com moldura
nicho		595 x 65	595 x 65	595 x 65	595 x 65
fixação		suporte metálico	suporte metálico	suporte metálico	suporte metálico
acabamento		epóxi	epóxi	epóxi	epóxi

		05 1452/S/A/120	05 1452/S/B/120	05 1452/D/A/120	05 1452/D/B/120
código					
L x C x A mm		70 x 1200 x 76,7	70 x 1200 x 76,7	70 x 1200 x 76,7	70 x 1200 x 76,7
iluminador		módulo de led	módulo de led	módulo de led	módulo de led
base		2 x 10 1003-127	1 x 10 1004-220	4 x 10 1003-127	2 x 10 1004-220
potência max.		20w	20w	40w	40w
voltagem		127v	220v	127v	220v
temperatura de cor		2700k/3000k/4000k	2700k/3000k/4000k	2700k/3000k/4000k	2700k/3000k/4000k
driver/reator/fonte		tensão de rede	tensão de rede	tensão de rede	tensão de rede
dimerizável		sim	sim	sim	sim
aplicação		embutido	embutido	embutido	embutido
instalação		gesso	gesso	gesso	gesso
ambiente		interno	interno	interno	interno
direção da luz		direta	direta	direta	direta
facho		difuso	difuso	difuso	difuso
difusor		polímero leitoso	polímero leitoso	polímero leitoso	polímero leitoso
modelo		com moldura	com moldura	com moldura	com moldura
nicho		1195 X 65	1195 X 65	1195 X 65	1195 X 65
fixação		suporte metálico	suporte metálico	suporte metálico	suporte metálico
acabamento		epóxi	epóxi	epóxi	epóxi




Embutido Jazz

Luminária de embutir em forro de gesso ou similares em perfil de alumínio tratado e pintado por processo eletrostático e difusor em policarbonato leitoso.

				
código	01 1443/114	01 1443/LED60	01 1445/128	01 1445/LED120
L x C x A mm	70x 600 x 76,7	70x 640 x 76,7	70 x 1200 x 76,7	70 x 1240 x 76,7
iluminador	fluorescente tubular t5	fluorescente/led tubular t8	fluorescente tubular t5	fluorescente/led tubular t8
base	G5	G13	G5	G13
potência max.	1 x 14w	1 x 16w	1 x 28w	1 x 32w
voltagem	127v ou 220v	127v ou 220v	127v ou 220v	127v ou 220v
aplicação	embutido	embutido	embutido	embutido
instalação	gesso	gesso	gesso	gesso
ambiente	interno	interno	interno	interno
direção da luz	direta	direta	direta	direta
facho	difuso	difuso	difuso	difuso
difusor	polímero leitoso	polímero leitoso	polímero leitoso	polímero leitoso
modelo	com moldura	com moldura	com moldura	com moldura
nicho	595 x 65	635 x 65	1195 x 65	1235 x 65
fixação	tirantes	tirantes	tirantes	tirantes
acabamento	epóxi	epóxi	epóxi	epóxi





Semi-Embutido Tekla - LED



Luminária de embutir em forro de gesso ou similares em perfil de alumínio tratado e pintado por processo eletrostático e difusor em policarbonato leitoso.

código	05 1489/S/A	05 1489/S/B	05 1489/D/A	05 1489/D/B
L x C x A mm	60 x 600 x 50	60 x 600 x 50	60 x 600 x 50	60 x 600 x 50
iluminador	módulo de led	módulo de led	módulo de led	módulo de led
base	1 x 10 1003-127	1 x 10 1003-220	2 x 10 1003-127	1 x 10 1004-220
potência max.	10w	10w	20w	20w
voltagem	127v	220v	127v	220v
temperatura de cor	2700k / 3000k / 4000k	2700k / 3000k / 4000k	2700k / 3000k / 4000k	2700k / 3000k / 4000k
dimerizável	sim	sim	sim	sim
aplicação	semi-embutido	semi-embutido	semi-embutido	semi-embutido
instalação	gesso	gesso	gesso	gesso
ambiente	interno	interno	interno	interno
direção da luz	direta	direta	direta	direta
facho	difuso	difuso	difuso	difuso
difusor	pólímero leitoso	pólímero leitoso	pólímero leitoso	pólímero leitoso
nicho	600 x 74	600 x 74	600 x 74	600 x 74
fixação	suporte metálico	suporte metálico	suporte metálico	suporte metálico
acabamento	epóxi	epóxi	epóxi	epóxi

Semi-Embutido Tekla

Luminária de embutir em forro de gesso ou similares em perfil de alumínio tratado e pintado por processo eletrostático e difusor em policarbonato leitoso.

código	01 1489/114
L x C x A mm	60 x 600 x 50
iluminador	fluorescente tubular t5
base	G5
potência max.	1 x 14w
voltagem	127v ou 220V
aplicação	semi-embutido
instalação	gesso
ambiente	interno
direção da luz	direta
facho	difuso
difusor	pólímero leitoso
nicho	595 x 65
fixação	tirantes
acabamento	epóxi

Semi-Embutido Pisa - LED

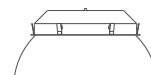
Luminária semi embutida articulável com suporte em alumínio tratado e pintado por processo eletrostático. Cúpula externa em polímero pintado por tinta vinílica e difusor interno rotomoldado.



código	05 1490/400A	05 1490/400B
L x C x A mm	ø750 X 373	ø750 X 373
iluminador	módulo de led	módulo de led
base	4 x 10 1000-127	4 x10 1000-220
potência max.	40w	40w
voltagem	127v	220v
temperatura de cor	2700k / 3000k / 4000k	2700k / 3000k / 4000k
driver/reator/fonte	tensão de rede	tensão de rede
dimerizável	sim	sim
aplicação	semi-embutido	semi-embutido
instalação	gesso	gesso
ambiente	interno	interno
direção da luz	ajustável	ajustável
facho	difuso	difuso
difusor	pólímero leitoso	pólímero leitoso
nicho	ø560 x 150	ø560 x 150
fixação	aletas	aletas
acabamento	epóxi/vinílico	epóxi/vinílico

Semi-Embutido Pisa

Luminária de embutir em forro de gesso ou similares em perfil de alumínio tratado e pintado por processo eletrostático e difusor em policarbonato leitoso.



código	01 1490
L x C x A mm	ø750 X 373
iluminador	fluorescente compacta
base	E27
potência max.	3 x 23w
voltagem	127v ou 220v
aplicação	semi-embutido
instalação	gesso
ambiente	interno
direção da luz	ajustável
facho	difuso
difusor	pólímero leitoso
modelo	com moldura
nicho	ø560 x 150
fixação	aletas
acabamento	epóxi/vinílico



Mix de Embutir "NO FRAME"

Caixa mix embutida no frame em alumínio pintado.



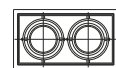
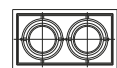
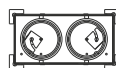
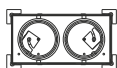
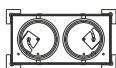
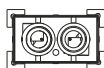
código	01 1374	01 1306/AR70	01 1306/LAR	01 1306/DIC50	01 1314/PAR20	01 1314/HPAR20
L x C x A mm	76,5 x 76,5 x 108,2	113 x 106 x 115	113 x 106 x 115	113 x 106 x 115	127 x 127 x 148	127 x 127 x 148
iluminador	halógena refletora dic35	halógena refletora ar70	led Ar70	halógena refletora dic50	halógena refletora par20	vapor metálico/led par20
base	Gu4	Ba15d	Gu10	GU5.3	E27	E27
potência max.	1 x 50w	1 x 50w	1 x 5w	1 x 50w	1 x 50w	1 x 35w
aplicação	no frame	no frame	no frame	no frame	no frame	no frame
instalação	gesso	gesso	gesso	gesso	gesso	gesso
ambiente	interno	interno	interno	interno	interno	interno
direção da luz	direta	direta	direta	direta	direta	direta
facho	foco orientável	foco orientável	foco orientável	foco orientável	foco orientável	foco orientável
nicho	87 x 87	115 x 115	115 x 115	115 x 115	142 x 142	142 x 142
fixação	chumbada ao forro	chumbada ao forro	chumbada ao forro	chumbada ao forro	chumbada ao forro	chumbada ao forro

acessórios opcionais



código	01 1318/AR111	01 1318/H111	01 1318/PAR30	01 1318/HPAR30	01 1318/LED30	01 1318/PAR38
L x C x A mm	175 x 175 x 190	175 x 175 x 190	175 x 175 x 190	175 x 175 x 190	175 x 175 x 190	175 x 175 x 190
iluminador	halógena refletora Ar111	vapor metálico R111	halógena refletora par30	vapor metálico par30	led par30	halógena refletora par38
base	G53	Gx8,5	E27	E27	E27	E27
potência max.	1 x 50w	1 x 70w	1 x 75w	1 x 70w	1 x 9w	1 x 90w
aplicação	no frame	no frame	no frame	no frame	no frame	no frame
instalação	gesso	gesso	gesso	gesso	gesso	gesso
ambiente	interno	interno	interno	interno	interno	interno
direção da luz	direta	direta	direta	direta	direta	direta
facho	foco orientável	foco orientável	foco orientável	foco orientável	foco orientável	foco orientável
nicho	190 x 190	190 x 190	190 x 190	190 x 190	190 x 190	190 x 190
fixação	chumbada ao forro	chumbada ao forro	chumbada ao forro	chumbada ao forro	chumbada ao forro	chumbada ao forro

acessórios opcionais

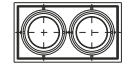
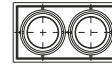
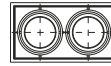
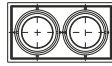
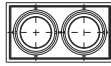
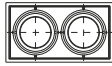


código	01 1375	01 1308/AR70	01 1308/LAR	01 1308/DIC50	01 1315/PAR20	01 1315/HPAR20
L x C x A mm	140 x 76,5 x 108	205 x 100 x 115	205 x 100 x 115	205 x 100 x 115	238 x 130 x 148	238 x 130 x 148
iluminador	halógena refletora dic35	halógena refletora ar70	led Ar70	halógena refletora dic50	halógena refletora par20	vapor metálico/led par20
base	Gu4	Ba15d	Gu10	GU5.3	E27	E27
potência max.	2 x 35w	2 x 50w	2 x 5w	2 x 50w	2 x 50w	2 x 35w
aplicação	no frame	no frame	no frame	no frame	no frame	no frame
instalação	gesso	gesso	gesso	gesso	gesso	gesso
ambiente	interno	interno	interno	interno	interno	interno
direção da luz	direta	direta	direta	direta	direta	direta
facho	foco orientável	foco orientável	foco orientável	foco orientável	foco orientável	foco orientável
nicho	155 x 92	220 x 115	220 x 115	220 x 115	253 x 145	253 x 145
fixação	chumbada ao forro	chumbada ao forro	chumbada ao forro	chumbada ao forro	chumbada ao forro	chumbada ao forro

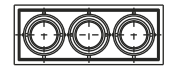
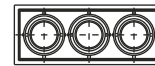
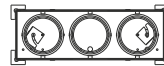
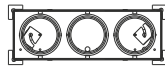
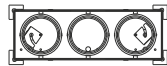
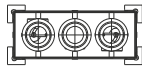
acessórios opcionais

01 9660 - vidro borosilicato fosca
01 9661 - vidro borosilicato âmbar, azul ou verde.

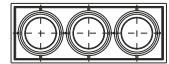
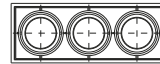
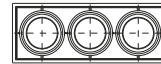
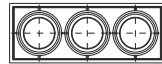
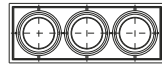
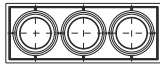




código	01 1323/AR111	01 1323/H111	01 1323/PAR30	01 1323/HPAR30	01 1323/LED30	01 1323/PAR38
L x C x A mm	328 x 173 x 148	328 x 173 x 148	328 x 173 x 148	328 x 173 x 148	328 x 173 x 148	328 x 173 x 148
iluminador	halógena refletora Ar111	vapor metálico R111	halógena refletora par30	vapor metálico par30	led par30	halógena refletora par38
base	G53	Gx8,5	E27	E27	E27	E27
potência max.	2 x 50w	2 x 70w	2 x 75w	2 x 70w	2 x 9w	2 x 90w
aplicação	no frame	no frame	no frame	no frame	no frame	no frame
instalação	gesso	gesso	gesso	gesso	gesso	gesso
ambiente	interno	interno	interno	interno	interno	interno
direção da luz	direta	direta	direta	direta	direta	direta
facho	foco orientável	foco orientável	foco orientável	foco orientável	foco orientável	foco orientável
nicho	343 x 188	343 x 188	343 x 188	343 x 188	343 x 188	190 x 190
fixação	chumbada ao forro	chumbada ao forro	chumbada ao forro	chumbada ao forro	chumbada ao forro	chumbada ao forro
acessórios opcionais	-	-	-	-	-	-



código	01 1376	01 1310/AR70	01 1310/LAR	01 1310/DIC50	01 1316/PAR20	01 1316/HPAR20
L x C x A mm	204 x 76,5 x 108	308 x 100 x 115	308 x 100 x 115	308 x 100 x 115	348 x 127 x 148	348 x 127 x 148
iluminador	halógena refletora dic35	halógena refletora ar70	led Ar70	halógena refletora dic50	halógena refletora par20	vapor metálico/led par20
base	Gu4	Ba15d	Gu10	GU5.3	E27	E27
potência max.	3 x 35w	3 x 50w	3 x 5w	3 x 50w	3 x 50w	3 x 35w
aplicação	no frame	no frame	no frame	no frame	no frame	no frame
instalação	gesso	gesso	gesso	gesso	gesso	gesso
ambiente	interno	interno	interno	interno	interno	interno
direção da luz	direta	direta	direta	direta	direta	direta
facho	foco orientável	foco orientável	foco orientável	foco orientável	foco orientável	foco orientável
nicho	219 x 92	323 x 115	323 x 115	323 x 115	363 x 142	363 x 142
fixação	chumbada ao forro	chumbada ao forro	chumbada ao forro	chumbada ao forro	chumbada ao forro	chumbada ao forro
acessórios opcionais	-	-	-	01 9660 - vidro borossilicato fosca 01 9661 - vidro borossilicato âmbar, azul ou verde.	-	-



código	01 1328/AR111	01 1328/H111	01 1328/PAR30	01 1328/HPAR30	01 1328/LED30	01 1328/PAR38
L x C x A mm	484 x 173 x 185	484 x 173 x 185	484 x 173 x 185	484 x 173 x 185	484 x 173 x 185	484 x 173 x 185
iluminador	halógena refletora Ar111	vapor metálico R111	halógena refletora par30	vapor metálico par30	led par30	halógena refletora par38
base	G53	Gx8,5	E27	E27	E27	E27
potência max.	3 x 50w	3 x 70w	3 x 75w	3 x 70w	3 x 9w	3 x 90w
aplicação	no frame	no frame	no frame	no frame	no frame	no frame
instalação	gesso	gesso	gesso	gesso	gesso	gesso
ambiente	interno	interno	interno	interno	interno	interno
direção da luz	direta	direta	direta	direta	direta	direta
facho	foco orientável	foco orientável	foco orientável	foco orientável	foco orientável	foco orientável
nicho	499 x 188	499 x 188	499 x 188	499 x 188	499 x 188	499 x 188
fixação	chumbada ao forro	chumbada ao forro	chumbada ao forro	chumbada ao forro	chumbada ao forro	chumbada ao forro
acessórios opcionais	-	-	-	-	-	-



código	01 1377	01 1312/AR70	01 1312/LAR	01 1312/DIC50	01 1317/PAR20	01 1317/HPAR20
L x C x A mm	165,2 x 140 x 108	205 x 205 x 115	205 x 205 x 115	205 x 205 x 115	238 x 238 x 148	238 x 238 x 148
iluminador	halógena refletora dic35	halógena refletora ar70	led Ar70	halógena refletora dic50	halógena refletora par20	vapor metálico/led par20
base	Gu4	Ba15d	Gu10	GU5.3	E27	E27
potência max.	4 x 35w	4 x 50w	4 x 5w	4 x 50w	4 x 50w	4 x 35w
aplicação	no frame	no frame	no frame	no frame	no frame	no frame
instalação	gesso	gesso	gesso	gesso	gesso	gesso
ambiente	interno	interno	interno	interno	interno	interno
direção da luz	direta	direta	direta	direta	direta	direta
facho	foco orientável	foco orientável	foco orientável	foco orientável	foco orientável	foco orientável
nicho	180 x 155	215 x 215	215 x 215	215 x 215	253 x 253	253 x 253
fixação	chumbada ao forro	chumbada ao forro	chumbada ao forro	chumbada ao forro	chumbada ao forro	chumbada ao forro
acessórios opcionais	-	-	-	01 9660 - vidro borosilicato fosca 01 9661 - vidro borosilicato âmbar, azul ou verde.	-	-



código	01 1333/AR111	01 1333/H111	01 1333/PAR30	01 1333/HPAR30	01 1333/LED30	01 1333/PAR38
L x C x A mm	328 x 328 x 185	328 x 328 x 185	328 x 328 x 185	328 x 328 x 185	328 x 328 x 185	328 x 328 x 185
iluminador	halógena refletora Ar111	vapor metálico R111	halógena refletora par30	vapor metálico par30	led par30	halógena refletora par38
base	G53	Gx8,5	E27	E27	E27	E27
potência max.	4 x 50w	4 x 70w	4 x 75w	4 x 70w	4 x 9w	4 x 90w
aplicação	no frame	no frame	no frame	no frame	no frame	no frame
instalação	gesso	gesso	gesso	gesso	gesso	gesso
ambiente	interno	interno	interno	interno	interno	interno
direção da luz	direta	direta	direta	direta	direta	direta
facho	foco orientável	foco orientável	foco orientável	foco orientável	foco orientável	foco orientável
nicho	343 x 343	343 x 343	343 x 343	343 x 343	343 x 343	343 x 343
fixação	chumbada ao forro	chumbada ao forro	chumbada ao forro	chumbada ao forro	chumbada ao forro	chumbada ao forro
acessórios opcionais	-	-	-	-	-	-



Embutido Slide



Embutido no frame com foco recuado, fabricado em alumínio e pintado por processo eletrostático.



código	01 1402/DIC35	01 1402/35LGU10	01 1402/AR70	01 1402/LAR	01 1402/DIC50	01 1402/LGU10
L x C x A mm	105 x 105 x 130	105 x 105 x 130	105 x 105 x 140	105 x 105 x 140	105 x 105 x 140	105 x 105 x 140
iluminador	halógena refletora dic35	Mr11	halógena refletora ar70	led Ar70	halógena refletora dic50	Mr16
base	Gu4	Gu10	Ba15d	Gu10	GU5.3	Gu10
potência max.	1 x 35w	1 x 3w	1 x 50w	1 x 5w	1 x 50w	1 x 6w
aplicação	no frame	no frame	no frame	no frame	no frame	no frame
instalação	gesso	gesso	gesso	gesso	gesso	gesso
ambiente	interno	interno	interno	interno	interno	interno
direção da luz	direta	direta	direta	direta	direta	direta
facho	foco orientável	foco orientável	foco orientável	foco orientável	foco orientável	foco orientável
nicho	120 x 120	120 x 120	120 x 120	120 x 120	120 x 120	120 x 120
fixação	chumbada ao forro	chumbada ao forro	chumbada ao forro	chumbada ao forro	chumbada ao forro	chumbada ao forro
observação	luminária para apenas gesso acartonado de espessura 12,5mm	luminária para apenas gesso acartonado de espessura 12,5mm	luminária para apenas gesso acartonado de espessura 12,5mm	luminária para apenas gesso acartonado de espessura 12,5mm	luminária para apenas gesso acartonado de espessura 12,5mm	luminária para apenas gesso acartonado de espessura 12,5mm



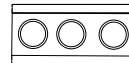
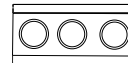
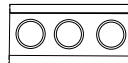
código	01 1406/PAR20	01 1476/AR111	01 1476/PAR30
L x C x A mm	125 x 125 x 190	150 x 150 x 130	150 x 150 x 225
iluminador	halógena refletora par20	halógena refletora ar111	halógena refletora par30
base	E27	G53	E27
potência max.	1 X 50w	1 x 50w	1 x 75w
aplicação	no frame	no frame	no frame
instalação	gesso	gesso	gesso
ambiente	interno	interno	interno
direção da luz	direta	direta	direta
facho	foco orientável	foco orientável	foco orientável
nicho	140 X 140	165 X 165	165 X 165
fixação	chumbada ao forro	chumbada ao forro	chumbada ao forro
observação	luminária para apenas gesso acartonado de espessura 12,5mm	luminária para apenas gesso acartonado de espessura 12,5mm	luminária para apenas gesso acartonado de espessura 12,5mm



código	01 1403/DIC35	01 1403/35LGU10	01 1403/AR70	01 1403/LAR	01 1403/DIC50	01 1403/LGU10
L x C x A mm	215 x 105 x 130	215 x 105 x 130	215 x 105 x 140	215 x 105 x 140	215 x 105 x 140	215 x 105 x 140
iluminador	halógena refletora dic35	Mr11	halógena refletora ar70	led Ar70	halógena refletora dic50	Mr16
base	Gu4	Gu10	Ba15d	Gu10	GU5.3	Gu10
potência max.	2 x 35w	2 x 3w	2 x 50w	2 x 5w	2 x 50w	2 x 6w
aplicação	no frame	no frame	no frame	no frame	no frame	no frame
instalação	gesso	gesso	gesso	gesso	gesso	gesso
ambiente	interno	interno	interno	interno	interno	interno
direção da luz	direta	direta	direta	direta	direta	direta
facho	foco orientável	foco orientável	foco orientável	foco orientável	foco orientável	foco orientável
nicho	230 x 120	230 x 120	230 x 120	230 x 120	230 x 120	230 x 120
fixação	chumbada ao forro	chumbada ao forro	chumbada ao forro	chumbada ao forro	chumbada ao forro	chumbada ao forro
observação	luminária para apenas gesso acartonado de espessura 12,5mm	luminária para apenas gesso acartonado de espessura 12,5mm	luminária para apenas gesso acartonado de espessura 12,5mm	luminária para apenas gesso acartonado de espessura 12,5mm	luminária para apenas gesso acartonado de espessura 12,5mm	luminária para apenas gesso acartonado de espessura 12,5mm



código	01 1407/PAR20	01 1477/AR111	01 1477/PAR30
L x C x A mm	250 x 125 x 190	300 x 150 x 130	300 x 150 x 225
iluminador	halógena refletora par20	halógena refletora ar111	halógena refletora par30
base	E27	G53	E27
potência max.	2 X 50w	2 x 50w	2 x 75w
aplicação	no frame	no frame	no frame
instalação	gesso	gesso	gesso
ambiente	interno	interno	interno
direção da luz	direta	direta	direta
facho	foco orientável	foco orientável	foco orientável
nicho	265 x 140	315 x 165	315 x 165
fixação	chumbada ao forro	chumbada ao forro	chumbada ao forro
observação	luminária para apenas gesso acartonado de espessura 12,5mm	luminária para apenas gesso acartonado de espessura 12,5mm	luminária para apenas gesso acartonado de espessura 12,5mm



código	01 1404/DIC35	01 1404/35LGU10	01 1404/AR70	01 1404/LAR	01 1404/DIC50	01 1404/LGU10
L x C x A mm	330 x 105 x 130	330 x 105 x 130	330 x 105 x 140	330 x 105 x 140	330 x 105 x 140	330 x 105 x 140
iluminador	halógena refletora dic35	Mr11	halógena refletora ar70	led Ar70	halógena refletora dic50	Mr16
base	Gu4	Gu10	Ba15d	Gu10	GU5.3	Gu10
potência max.	3 x 35w	3 x 3w	3 x 50w	3 x 5w	3 x 50w	3 x 6w
aplicação	no frame	no frame	no frame	no frame	no frame	no frame
instalação	gesso	gesso	gesso	gesso	gesso	gesso
ambiente	interno	interno	interno	interno	interno	interno
direção da luz	direta	direta	direta	direta	direta	direta
facho	foco orientável	foco orientável	foco orientável	foco orientável	foco orientável	foco orientável
nicho	340 x 120	340 x 120	340 x 120	340 x 120	340 x 120	340 x 120
fixação	chumbada ao forro	chumbada ao forro	chumbada ao forro	chumbada ao forro	chumbada ao forro	chumbada ao forro
observação	luminária para apenas gesso acartonado de espessura 12,5mm	luminária para apenas gesso acartonado de espessura 12,5mm	luminária para apenas gesso acartonado de espessura 12,5mm	luminária para apenas gesso acartonado de espessura 12,5mm	luminária para apenas gesso acartonado de espessura 12,5mm	luminária para apenas gesso acartonado de espessura 12,5mm



código	01 1408/PAR20	01 1478/AR111	01 1478/PAR30
L x C x A mm	375 x 125 x 190	450 x 150 x 130	450 x 150 x 130
iluminador	halógena refletora par20	halógena refletora ar111	halógena refletora par30
base	E27	G53	E27
potência max.	3 X 50w	3 x 50w	3 x 75w
aplicação	no frame	no frame	no frame
instalação	gesso	gesso	gesso
ambiente	interno	interno	interno
direção da luz	direta	direta	direta
facho	foco orientável	foco orientável	foco orientável
nicho	390 x 140	465 x 165	465 x 165
fixação	chumbada ao forro	chumbada ao forro	chumbada ao forro
observação	luminária para apenas gesso acartonado de espessura 12,5mm	luminária para apenas gesso acartonado de espessura 12,5mm	luminária para apenas gesso acartonado de espessura 12,5mm



código	01 1405/DIC35	01 1405/35LGU10	01 1405/AR70	01 1405/LAR	01 1405/DIC50	01 1405/LGU10
L x C x A mm	215 x 215 x 130	215 x 215 x 130	215 x 215 x 140	215 x 215 x 140	215 x 215 x 140	215 x 215 x 140
iluminador	halógena refletora dic35	Mr11	halógena refletora ar70	led Ar70	halógena refletora dic50	Mr16
base	Gu4	Gu10	Ba15d	Gu10	GU5.3	Gu10
potência max.	4 x 35w	4 x 3w	4 x 50w	4 x 5w	4 x 50w	4 x 6w
aplicação	no frame	no frame	no frame	no frame	no frame	no frame
instalação	gesso	gesso	gesso	gesso	gesso	gesso
ambiente	interno	interno	interno	interno	interno	interno
direção da luz	direta	direta	direta	direta	direta	direta
facho	foco orientável	foco orientável	foco orientável	foco orientável	foco orientável	foco orientável
nicho	240 x 240	240 x 240	240 x 240	240 x 240	240 x 240	240 x 240
fixação	chumbada ao forro	chumbada ao forro	chumbada ao forro	chumbada ao forro	chumbada ao forro	chumbada ao forro
observação	luminária para apenas gesso acartonado de espessura 12,5mm	luminária para apenas gesso acartonado de espessura 12,5mm	luminária para apenas gesso acartonado de espessura 12,5mm	luminária para apenas gesso acartonado de espessura 12,5mm	luminária para apenas gesso acartonado de espessura 12,5mm	luminária para apenas gesso acartonado de espessura 12,5mm



código	01 1409/PAR20	01 1479/AR111	01 1479/PAR30
L x C x A mm	250 x 250 x 190	300 x 300 x 130	300 x 300 x 130
iluminador	halógena refletora par20	halógena refletora ar111	halógena refletora par30
base	E27	G53	E27
potência max.	4 X 50w	4 x 50w	4 x 75w
aplicação	no frame	no frame	no frame
instalação	gesso	gesso	gesso
ambiente	interno	interno	interno
direção da luz	direta	direta	direta
facho	foco orientável	foco orientável	foco orientável
nicho	265 x 265	315 x 315	315 x 315
fixação	chumbada ao forro	chumbada ao forro	chumbada ao forro
observação	luminária para apenas gesso acartonado de espessura 12,5mm	luminária para apenas gesso acartonado de espessura 12,5mm	luminária para apenas gesso acartonado de espessura 12,5mm

Embutido Slide - Módulo para Spot Theo

Embutido no frame recuado para aplicação do Spot Theo, fabricado em alumínio, e pintado por processo eletrostático.



código	01 1401
L x C x A mm	125 x 125 x 60
iluminador	-
base	-
potência max.	-
aplicação	no frame
instalação	gesso
ambiente	interno
direção da luz	direta
facho	Articulação máxima do spot é de 30%
nicho	140 x 140
fixação	chumbada ao forro
spot compatível	01 3176, 01 3177, 01 3178 e 01 3179
observação	luminária para apenas gesso acartonado de espessura 12,5mm

No frame W

Caixa mix embutida branca, fabricado em alumínio e pintado por processo eletrostático.



código	01 1422	01 1410/AR70	01 1410/LAR	01 1410/DIC50	01 1410/LGU10
L x C x A mm	84 x 84 x 52	127 x 127 x 75	127 x 127 x 75	127 x 127 x 75	127 x 127 x 75
iluminador	halógena refletora dic35	halógena refletora ar70	led Ar70	halógena refletora dic50	Mr16
base	Gu4	Ba15d	Gu10	GU5.3	Gu10
potência max.	1 X 35w	1 x 50w	1 x 5w	1 x 50w	1 x 6w
aplicação	no frame	no frame	no frame	no frame	no frame
instalação	gesso	gesso	gesso	gesso	gesso
ambiente	interno	interno	interno	interno	interno
direção da luz	direta	direta	direta	direta	direta
facho	foco orientável	foco orientável	foco orientável	foco orientável	foco orientável
nicho	84 x 84	142 x 142	142 x 142	142 x 142	142 x 142
fixação	chumbada ao forro	chumbada ao forro	chumbada ao forro	chumbada ao forro	chumbada ao forro
observação	luminária para apenas gesso acartonado de espessura 12,5mm	luminária para apenas gesso acartonado de espessura 12,5mm	luminária para apenas gesso acartonado de espessura 12,5mm	luminária para apenas gesso acartonado de espessura 12,5mm	luminária para apenas gesso acartonado de espessura 12,5mm

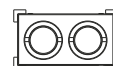


código	01 1414/PAR20	01 1414/HPAR	01 1418/AR111	01 1418/H111
L x C x A mm	174 x 174 x 65	174 x 174 x 65	174 x 174 x 70	174 x 174 x 70
iluminador	halógena refletora par20	halógena refletora par20	halógena refletora ar111	halógena refletora ar111
base	E27	E27	G53	G8,5
potência max.	1 x 50w	1 x 35w	1 x 50w	1 x 70w
aplicação	no frame	no frame	no frame	no frame
instalação	gesso	gesso	gesso	gesso
ambiente	interno	interno	interno	interno
direção da luz	direta	direta	direta	direta
facho	foco orientável	foco orientável	foco orientável	foco orientável
nicho	189 x 189	189 x 189	189 x 189	189 x 189
fixação	chumbada ao forro	chumbada ao forro	chumbada ao forro	chumbada ao forro
observação	luminária para apenas gesso acartonado de espessura 12,5mm	luminária para apenas gesso acartonado de espessura 12,5mm	luminária para apenas gesso acartonado de espessura 12,5mm	luminária para apenas gesso acartonado de espessura 12,5mm

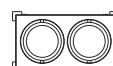
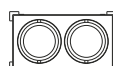


código	01 1418/PAR30	01 1418/HPAR30	01 1418/LED30	01 1418/PAR38
L x C x A mm	174 x 174 x 70	174 x 174 x 70	174 x 174 x 70	174 x 174 x 70
iluminador	halógena refletora par30	halógena refletora par30	led par30	halógena refletora par38
base	E27	E27	E27	E27
potência max.	1 x 75w	1 x 70w	1 x 9w	1 x 90w
aplicação	no frame	no frame	no frame	no frame
instalação	gesso	gesso	gesso	gesso
ambiente	interno	interno	interno	interno
direção da luz	direta	direta	direta	direta
facho	foco orientável	foco orientável	foco orientável	foco orientável
nicho	189 x 189	189 x 189	189 x 189	189 x 189
fixação	chumbada ao forro	chumbada ao forro	chumbada ao forro	chumbada ao forro
observação	luminária para apenas gesso acartonado de espessura 12,5mm	luminária para apenas gesso acartonado de espessura 12,5mm	luminária para apenas gesso acartonado de espessura 12,5mm	luminária para apenas gesso acartonado de espessura 12,5mm

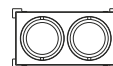
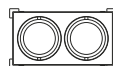
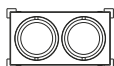
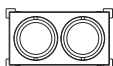




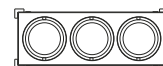
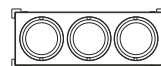
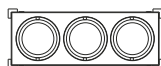
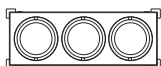
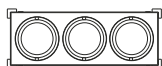
código	01 1423	01 1411/AR70	01 1411/LAR	01 1411/DIC50	01 1411/LGU10
L x C x A mm	165 x 84 x 52	237 x 127 x 75	237 x 127 x 75	237 x 127 x 75	237 x 127 x 75
iluminador	halógena refletora dic35	halógena refletora ar70	led Ar70	halógena refletora dic50	Mr16
base	Gu4	Ba15d	Gu10	GU5.3	Gu10
potência max.	2 X 35w	2 x 50w	2 x 5w	2 x 50w	2 x 6w
aplicação	no frame	no frame	no frame	no frame	no frame
instalação	gesso	gesso	gesso	gesso	gesso
ambiente	interno	interno	interno	interno	interno
direção da luz	direta	direta	direta	direta	direta
facho	foco orientável	foco orientável	foco orientável	foco orientável	foco orientável
nicho	180 x 99	252 x 142	252 x 142	252 x 142	252 x 142
fixação	chumbada ao forro	chumbada ao forro	chumbada ao forro	chumbada ao forro	chumbada ao forro
observação	luminária para apenas gesso acartonado de espessura 12,5mm	luminária para apenas gesso acartonado de espessura 12,5mm	luminária para apenas gesso acartonado de espessura 12,5mm	luminária para apenas gesso acartonado de espessura 12,5mm	luminária para apenas gesso acartonado de espessura 12,5mm



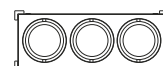
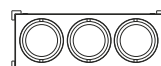
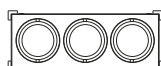
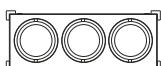
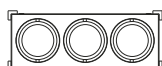
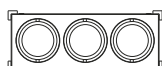
código	01 1415/PAR20	01 1415/HPAR20	01 1419/AR111	01 1419/H111
L x C x A mm		327 x 174 x 65	327 x 174 x 65	327 x 174 x 70
iluminador		halógena refletora par20	vapor metálico/led par20	halógena refletora ar111
base		E27	E27	G53
potência max.		2 x 50w	2 x 35w	2 x 50w
aplicação		no frame	no frame	no frame
instalação		gesso	gesso	gesso
ambiente		interno	interno	interno
direção da luz		direta	direta	direta
facho		foco orientável	foco orientável	foco orientável
nicho		342 x 189	342 x 189	189 x 189
fixação		chumbada ao forro	chumbada ao forro	chumbada ao forro
observação		luminária para apenas gesso acartonado de espessura 12,5mm	luminária para apenas gesso acartonado de espessura 12,5mm	luminária para apenas gesso acartonado de espessura 12,5mm



código	01 1419/PAR30	01 1419/HPAR30	01 1419/LED30	01 1419/PAR38
L x C x A mm		327 x 174 x 70	327 x 174 x 70	327 x 174 x 70
iluminador		halógena refletora par30	vapor metálico par30	led par30
base		E27	E27	E27
potência max.		2 x 75w	2 x 70w	2 x 9w
aplicação		no frame	no frame	no frame
instalação		gesso	gesso	gesso
ambiente		interno	interno	interno
direção da luz		direta	direta	direta
facho		foco orientável	foco orientável	foco orientável
nicho		189 x 189	189 x 189	189 x 189
fixação		chumbada ao forro	chumbada ao forro	chumbada ao forro
observação		luminária para apenas gesso acartonado de espessura 12,5mm	luminária para apenas gesso acartonado de espessura 12,5mm	luminária para apenas gesso acartonado de espessura 12,5mm



código	01 1424	01 1412/AR70	01 1412/DIC50	01 1416/PAR20	01 1416/HPAR20
L x C x A mm	212 x 84 x 52	345 x 127 x 75	345 x 127 x 75	480 x 174 x 65	480 x 174 x 65
iluminador	halógena refletora dic35	halógena refletora ar70	halógena refletora dic50	halógena refletora par20	vapor metálico/led par20
base	Gu4	Ba15d	GU5,3	E27	E27
potência max.	3 X 35w	3 x 50w	3 x 50w	3 x 50w	3 x 35w
aplicação	no frame	no frame	no frame	no frame	no frame
instalação	gesso	gesso	gesso	gesso	gesso
ambiente	interno	interno	interno	interno	interno
direção da luz	direta	direta	direta	direta	direta
facho	foco orientável	foco orientável	foco orientável	foco orientável	foco orientável
nicho	227 x 99	360 x 142	360 x 142	495 x 189	495 x 189
fixação	chumbada ao forro	chumbada ao forro	chumbada ao forro	chumbada ao forro	chumbada ao forro
observação	luminária para apenas gesso acartonado de espessura 12,5mm	luminária para apenas gesso acartonado de espessura 12,5mm	luminária para apenas gesso acartonado de espessura 12,5mm	luminária para apenas gesso acartonado de espessura 12,5mm	luminária para apenas gesso acartonado de espessura 12,5mm



código	01 1420/AR111	01 1420/H111	01 1420/PAR30	01 1420/HPAR30	01 1420/LED30	01 1420/PAR38
L x C x A mm	480 x 174 x 70	480 x 174 x 70	480 x 174 x 70	480 x 174 x 70	480 x 174 x 70	480 x 174 x 70
iluminador	halógena refletora ar111	vapor metálico r111	halógena refletora par30	vapor metálico par30	led par30	halógena refletora par38
base	G53	G8,5	E27	E27	E27	E27
potência max.	3 x 75w	3 x 70w	3 x 75w	3 x 70w	3 x 9w	3 x 90w
aplicação	no frame	no frame	no frame	no frame	no frame	no frame
instalação	gesso	gesso	gesso	gesso	gesso	gesso
ambiente	interno	interno	interno	interno	interno	interno
direção da luz	direta	direta	direta	direta	direta	direta
facho	foco orientável	foco orientável	foco orientável	foco orientável	foco orientável	foco orientável
nicho	495 x 189	495 x 189	495 x 189	495 x 189	495 x 189	495 x 189
fixação	chumbada ao forro	chumbada ao forro	chumbada ao forro	chumbada ao forro	chumbada ao forro	chumbada ao forro
observação	luminária para apenas gesso acartonado de espessura 12,5mm	luminária para apenas gesso acartonado de espessura 12,5mm	luminária para apenas gesso acartonado de espessura 12,5mm	luminária para apenas gesso acartonado de espessura 12,5mm	luminária para apenas gesso acartonado de espessura 12,5mm	luminária para apenas gesso acartonado de espessura 12,5mm






código	01 1425	01 1413/AR70	01 1413/LAR	01 1413/DIC50
L x C x A mm	165 x 165 x 52	237 x 237 x 75	237 x 237 x 75	237 x 237 x 75
iluminador	halógena refletora dic35	halógena refletora ar70	led Ar70	halógena refletora dic50
base	Gu4	Ba15d	Gu10	GU5,3
potência max.	4 x 35w	4 x 50w	4 x 5w	4 x 50w
aplicação	no frame	no frame	no frame	no frame
instalação	gesso	gesso	gesso	gesso
ambiente	interno	interno	interno	interno
direção da luz	direta	direta	direta	direta
facho	foco orientável	foco orientável	foco orientável	foco orientável
nicho	180 x 180	252 x 252	252 x 252	252 x 252
fixação	chumbada ao forro	chumbada ao forro	chumbada ao forro	chumbada ao forro
observação	luminária para apenas gesso acartonado de espessura 12,5mm	luminária para apenas gesso acartonado de espessura 12,5mm	luminária para apenas gesso acartonado de espessura 12,5mm	luminária para apenas gesso acartonado de espessura 12,5mm



código	01 1417/PAR20	01 1417/HPAR20
L x C x A mm	327 x 327 x 65	327 x 327 x 65
iluminador	halógena refletora par20	vapor metálico/led par20
base	E27	E27
potência max.	4 x 50w	4 x 35w
aplicação	no frame	no frame
instalação	gesso	gesso
ambiente	interno	interno
direção da luz	direta	direta
facho	foco orientável	foco orientável
nicho	342 x 342	342 x 342
fixação	chumbada ao forro	chumbada ao forro
observação	luminária para apenas gesso acartonado de espessura 12,5mm	luminária para apenas gesso acartonado de espessura 12,5mm





	01 1421/AR111	01 1421/H111	01 1421/PAR30	01 1421/HPAR30	01 1421/LED30	01 1421/PAR38
L x C x A mm	327 x 327 x 70	327 x 327 x 70	327 x 327 x 70	327 x 327 x 70	327 x 327 x 70	327 x 327 x 70
iluminador	halógena refletora ar111	vapor metálico r111	halógena refletora par30	vapor metálico par30	led par30	halógena refletora par38
base	G53	G8,5	E27	E27	E27	E27
potência max.	4 x 50w	4 x 70w	4 x 75w	4 x 70w	4 x 9w	4 x 90w
aplicação	no frame	no frame	no frame	no frame	no frame	no frame
instalação	gesso	gesso	gesso	gesso	gesso	gesso
ambiente	interno	interno	interno	interno	interno	interno
direção da luz	direta	direta	direta	direta	direta	direta
facho	foco orientável	foco orientável	foco orientável	foco orientável	foco orientável	foco orientável
nicho	342 x 342	342 x 342	342 x 342	342 x 342	342 x 342	342 x 342
fixação	chumbada ao forro	chumbada ao forro	chumbada ao forro	chumbada ao forro	chumbada ao forro	chumbada ao forro
observação	luminária para apenas gesso acartonado de espessura 12,5mm	luminária para apenas gesso acartonado de espessura 12,5mm	luminária para apenas gesso acartonado de espessura 12,5mm	luminária para apenas gesso acartonado de espessura 12,5mm	luminária para apenas gesso acartonado de espessura 12,5mm	luminária para apenas gesso acartonado de espessura 12,5mm



Embutido Multiplus



Luminária de embutir com recuo de 26mm em perfil de alumínio extrudado tratado e pintado por processo eletrostático.



código	01 1453/DIC35	01 1453/35LGU10	01 1437/AR70	01 1437/LAR	01 1437/DIC50
L x C x A mm	103 x 103 x 100	103 x 103 x 100	139 x 139 x 110	139 x 139 x 110	139 x 139 x 110
iluminador	halógena refletora dic35	Mr11	halógena refletora ar70	led Ar70	halógena refletora dic50
base	Gu4	Gu10	Ba15d	Gu10	GU5.3
potência max.	1 x 35w	1 x 3w	1 x 50w	1 x 5w	1 x 50w
aplicação	embutido com moldura	embutido com moldura	embutido com moldura	embutido com moldura	embutido com moldura
instalação	gesso	gesso	gesso	gesso	gesso
ambiente	interno	interno	interno	interno	interno
direção da luz	direta	direta	direta	direta	direta
facho	foco orientável	foco orientável	foco orientável	foco orientável	foco orientável
nicho	80 x 80	80 x 80	115 x 115	115 x 115	115 x 115
fixação	mola	mola	mola	mola	mola
observação	Apenas para forro de gesso, para outros forros apenas sob consulta	Apenas para forro de gesso, para outros forros apenas sob consulta	Apenas para forro de gesso, para outros forros apenas sob consulta	Apenas para forro de gesso, para outros forros apenas sob consulta	Apenas para forro de gesso, para outros forros apenas sob consulta



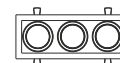
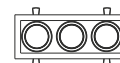
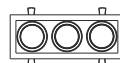
código	01 1437/LGU10	01 1457/PAR20	01 1465/AR111	01 1469/PAR30
L x C x A mm	139 x 139 x 110	139 x 139 x 165	180 x 180 x 80	180 x 180 x 230
iluminador	Mr16	halógena refletora par20	halógena refletora ar111	halógena refletora par30
base	Gu10	E27	G53	E27
potência max.	1 x 6w	1 x 50w	1 x 50w	1 x 75w
aplicação	embutido com moldura	embutido com moldura	embutido com moldura	embutido com moldura
instalação	gesso	gesso	gesso	gesso
ambiente	interno	interno	interno	interno
direção da luz	direta	direta	direta	direta
facho	foco orientável	foco orientável	foco orientável	foco orientável
nicho	115 x 115	115 x 115	155 x 155	155 x 155
fixação	mola	mola	mola	mola
observação	Apenas para forro de gesso, para outros forros apenas sob consulta	Apenas para forro de gesso, para outros forros apenas sob consulta	Apenas para forro de gesso, para outros forros apenas sob consulta	Apenas para forro de gesso, para outros forros apenas sob consulta



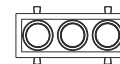
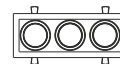
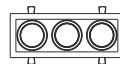
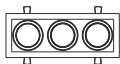
código	01 1454/DIC35	01 1454/35LGU10	01 1438/AR70	01 1438/LAR	01 1438/DIC50
L x C x A mm	177 x 103 x 100	177 x 103 x 100	250 x 139 x 110	250 x 139 x 110	250 x 139 x 110
iluminador	halógena refletora dic35	Mr11	halógena refletora ar70	led Ar70	halógena refletora dic50
base	Gu4	Gu10	Ba15d	Gu10	GU5.3
potência max.	2 x 35w	2 x 3w	2 x 50w	2 x 5w	2 x 50w
aplicação	embutido com moldura	embutido com moldura	embutido com moldura	embutido com moldura	embutido com moldura
instalação	gesso	gesso	gesso	gesso	gesso
ambiente	interno	interno	interno	interno	interno
direção da luz	direta	direta	direta	direta	direta
facho	foco orientável	foco orientável	foco orientável	foco orientável	foco orientável
nicho	155 x 80	155 x 80	230 x 115	230 x 115	230 x 115
fixação	mola	mola	mola	mola	mola
observação	Apenas para forro de gesso, para outros forros apenas sob consulta	Apenas para forro de gesso, para outros forros apenas sob consulta	Apenas para forro de gesso, para outros forros apenas sob consulta	Apenas para forro de gesso, para outros forros apenas sob consulta	Apenas para forro de gesso, para outros forros apenas sob consulta



código	01 1438/LGU10	01 1458/PAR20	01 1466/AR111	01 1470/PAR30
L x C x A mm	250 x 139 x 110	250 x 139 x 165	330 x 180 x 80	330 x 180 x 230
iluminador	Mr16	halógena refletora par20	halógena refletora ar111	halógena refletora par30
base	Gu10	E27	G53	E27
potência max.	2 x 6w	2 x 50w	2 x 50w	2 x 75w
aplicação	embutido com moldura	embutido com moldura	embutido com moldura	embutido com moldura
instalação	gesso	gesso	gesso	gesso
ambiente	interno	interno	interno	interno
direção da luz	direta	direta	direta	direta
facho	foco orientável	foco orientável	foco orientável	foco orientável
nicho	230 x 115	230 x 115	310 x 155	310 x 155
fixação	mola	mola	mola	mola
observação	Apenas para forro de gesso, para outros forros apenas sob consulta	Apenas para forro de gesso, para outros forros apenas sob consulta	Apenas para forro de gesso, para outros forros apenas sob consulta	Apenas para forro de gesso, para outros forros apenas sob consulta



código	01 1455/DIC35	01 1455/35LGU10	01 1439/AR70	01 1439/LAR	01 1439/DIC50
L x C x A mm	250 x 103 x 100	250 x 103 x 100	358 x 139 x 110	358 x 139 x 110	358 x 139 x 110
iluminador	halógena refletora dic35	Mr11	halógena refletora ar70	led Ar70	halógena refletora dic50
base	Gu4	Gu10	Ba15d	Gu10	GU5.3
potência max.	3 x 35w	3 x 3w	3 x 50w	3 x 5w	3 x 50w
aplicação	embutido com moldura	embutido com moldura	embutido com moldura	embutido com moldura	embutido com moldura
instalação	gesso	gesso	gesso	gesso	gesso
ambiente	interno	interno	interno	interno	interno
direção da luz	direta	direta	direta	direta	direta
facho	foco orientável	foco orientável	foco orientável	foco orientável	foco orientável
nicho	225 x 80	225 x 80	335 x 120	335 x 120	335 x 120
fixação	mola	mola	mola	mola	mola
observação	Apenas para forro de gesso, para outros forros apenas sob consulta	Apenas para forro de gesso, para outros forros apenas sob consulta	Apenas para forro de gesso, para outros forros apenas sob consulta	Apenas para forro de gesso, para outros forros apenas sob consulta	Apenas para forro de gesso, para outros forros apenas sob consulta



código	01 1439/LGU10	01 1459/PAR20	01 1467/AR111	01 1471/PAR30
L x C x A mm	358 x 139 x 110	358 x 139 x 165	480 x 180 x 80	480 x 180 x 230
iluminador	Mr16	halógena refletora par20	halógena refletora ar111	halógena refletora par30
base	Gu10	E27	G53	E27
potência max.	3 x 6w	3 x 50w	3 x 50w	3 x 75w
aplicação	embutido com moldura	embutido com moldura	embutido com moldura	embutido com moldura
instalação	gesso	gesso	gesso	gesso
ambiente	interno	interno	interno	interno
direção da luz	direta	direta	direta	direta
facho	foco orientável	foco orientável	foco orientável	foco orientável
nicho	335 x 120	335 x 120	335 x 120	460 x 155
fixação	mola	mola	mola	mola
observação	Apenas para forro de gesso, para outros forros apenas sob consulta	Apenas para forro de gesso, para outros forros apenas sob consulta	Apenas para forro de gesso, para outros forros apenas sob consulta	Apenas para forro de gesso, para outros forros apenas sob consulta



código	01 1456/DIC35	01 1456/35LGU10	01 1440/AR70	01 1440/LAR	01 1440/DIC50
L x C x A mm	176 x 176 x 100	176 x 176 x 100	250 x 250 x 110	250 x 250 x 110	250 x 250 x 110
iluminador	halógena refletora dic35	Mr11	halógena refletora ar70	led Ar70	halógena refletora dic50
base	Gu4	Gu10	Ba15d	Gu10	GU5.3
potência max.	4 x 35w	4 x 3w	4 x 50w	4 x 5w	4 x 50w
aplicação	embutido com moldura	embutido com moldura	embutido com moldura	embutido com moldura	embutido com moldura
instalação	gesso	gesso	gesso	gesso	gesso
ambiente	interno	interno	interno	interno	interno
direção da luz	direta	direta	direta	direta	direta
facho	foco orientável	foco orientável	foco orientável	foco orientável	foco orientável
nicho	155 x 155	155 x 155	230 x 230	230 x 230	230 x 230
fixação	mola	mola	mola	mola	mola
observação	Apenas para forro de gesso, para outros forros apenas sob consulta	Apenas para forro de gesso, para outros forros apenas sob consulta	Apenas para forro de gesso, para outros forros apenas sob consulta	Apenas para forro de gesso, para outros forros apenas sob consulta	Apenas para forro de gesso, para outros forros apenas sob consulta



código	01 1440/LGU10	01 1460/PAR20	01 1468/AR111	01 1472/PAR30
L x C x A mm	250 x 250 x 110	250 x 250 x 165	330 x 330 x 80	330 x 330 x 80
iluminador	Mr16	halógena refletora par20	halógena refletora ar111	halógena refletora par30
base	Gu10	E27	G53	E27
potência max.	4 x 6w	4 x 50w	4 x 50w	4 x 75w
aplicação	embutido com moldura	embutido com moldura	embutido com moldura	embutido com moldura
instalação	gesso	gesso	gesso	gesso
ambiente	interno	interno	interno	interno
direção da luz	direta	direta	direta	direta
facho	foco orientável	foco orientável	foco orientável	foco orientável
nicho	230 x 230	230 x 230	310 x 310	310 x 310
fixação	mola	mola	mola	mola
observação	Apenas para forro de gesso, para outros forros apenas sob consulta	Apenas para forro de gesso, para outros forros apenas sob consulta	Apenas para forro de gesso, para outros forros apenas sob consulta	Apenas para forro de gesso, para outros forros apenas sob consulta



Puck

Embutido redondo com foco recuado orientável, fabricado em alumínio tratado e pintado por processo eletrostático.



código	01 1430/DIC35	01 1430/35LGU10	01 1430/COR	01 1431/AR48	01 1431/COR	01 1431/DIC50
L x C x A mm	113,60 x 75,2 x 70	113,60 x 75,2 x 70	113,60 x 75,2 x 70	148,2 x 113 x 111,5	148,2 x 113 x 111,5	148,2 x 113 x 111,5
iluminador	halógena refletora dic35	Mr11	Mr11	halógena refletora Ar48	Mr16	halógena refletora dic35
base	Gu4	Gu10	Gu10	Gy4	Gu10	GU5,3
potência max.	1 x 35w	1 x 3w	1 x 2w	1 x 20w	1 x 5w	1 x 50w
aplicação	embutido	embutido	embutido	embutido	embutido	embutido
instalação	gesso	gesso	gesso	gesso	gesso	gesso
ambiente	interno	interno	interno	interno	interno	interno
direção da luz	foco orientável	foco orientável	foco orientável	foco orientável	foco orientável	foco orientável
nicho	Ø75,2	Ø75,2	Ø75,2	Ø114	Ø114	Ø114
fixação	parafusado	parafusado	parafusado	parafusado	parafusado	parafusado
observação	luminária para apenas gesso acartonado de espessura 12,5mm	luminária para apenas gesso acartonado de espessura 12,5mm	luminária para apenas gesso acartonado de espessura 12,5mm	luminária para apenas gesso acartonado de espessura 12,5mm	luminária para apenas gesso acartonado de espessura 12,5mm	luminária para apenas gesso acartonado de espessura 12,5mm



código	01 1432/AR70	01 1432/LAR	01 1432/LARCOR	01 1432/PAR20	01 1432/P20COR
L x C x A mm	148,2 x 113 x 111,5	148,2 x 113 x 111,5	148,2 x 113 x 111,5	148,2 x 113 x 111,5	148,2 x 113 x 111,5
iluminador	halógena refletora dic35	Mr11	Mr11	halógena refletora Ar48	Mr16
base	Ba15d	Gu10	Gu10	E27	E27
potência max.	1 x 50w	1 x 5w	1 x 5w	1 x 50w	1 x 7w
aplicação	embutido	embutido	embutido	embutido	embutido
instalação	gesso	gesso	gesso	gesso	gesso
ambiente	interno	interno	interno	interno	interno
direção da luz	foco orientável	foco orientável	foco orientável	foco orientável	foco orientável
nicho	Ø114	Ø114	Ø114	Ø114	Ø114
fixação	parafusado	parafusado	parafusado	parafusado	parafusado
observação	luminária para apenas gesso acartonado de espessura 12,5mm	luminária para apenas gesso acartonado de espessura 12,5mm	luminária para apenas gesso acartonado de espessura 12,5mm	luminária para apenas gesso acartonado de espessura 12,5mm	luminária para apenas gesso acartonado de espessura 12,5mm




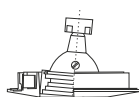
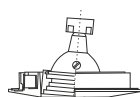




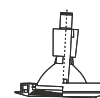
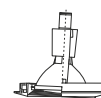
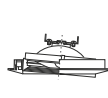

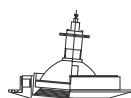
Embutido Orientável Injetado c/antiofuscamento



Mini-embutido cilíndrico orientável em alumínio injetado, pintado por processo eletrostático. Anel interno com sistema anti-ofuscamento.



código	01 1290	01 1290/35LGU10	01 1291	01 1292/HPAR20	01 1292/PAR20	01 1292/IND
L x C x A mm	Ø 89 x 53	Ø 89 x 53	Ø 105 x 70	Ø 125 x 125	Ø 125 x 125	Ø 125 x 125
iluminador	halógena refletora dic35	Mr11	halógena refletora dic50	vapor metálico par20	halogena refletora par20	
base	Gu4	Gu10	GU5.3	E27	E27	E27
potência max.	1 x 35w	1 x 3w	1 x 50w	1 x 35w	1 x 50w	1 x 60w
aplicação	embutido	embutido	embutido	embutido	embutido	embutido
instalação	gesso	gesso	gesso	gesso	gesso	gesso
ambiente	interno	interno	interno	interno	interno	interno
direção da luz	direta	direta	direta	direta	direta	direta
nicho	Ø 74	Ø 74	Ø 90	Ø 110	Ø 110	Ø 110
fixação	suporte metálico	suporte metálico	suporte metálico	suporte metálico	suporte metálico	suporte metálico
observação	01 9663 - vidro borosilicato fosca. 01 9664 - vidro borosilicato âmbar, azul ou verde.	01 9663 - vidro borosilicato fosca. 01 9664 - vidro borosilicato âmbar, azul ou verde.	01 9663 - vidro borosilicato fosca. 01 9664 - vidro borosilicato âmbar, azul ou verde.	-	-	-



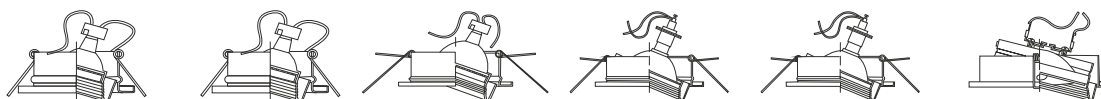
código	01 1295	01 1295/LAR	01 1296	01 1297/HPAR30	01 1297/LED30	01 1297/PAR30
L x C x A mm	Ø 123 x 86	Ø 123 x 86	Ø 175 x 65	Ø 175 x 155	Ø 175 x 155	Ø 175 x 155
iluminador	halogena refletora ar70	led Ar70	halógena refletora ar111	vapor metálico par30	led par30	halógena refletora par30
base	Ba15d	Gu10	G53	E27	E27	E27
potência max.	1 X 50w	1 X 5w	1 X 50w	1 x 70w	1 x 9w	1 x 75w
aplicação	embutido	embutido	embutido	embutido	embutido	embutido
instalação	gesso	gesso	gesso	gesso	gesso	gesso
ambiente	interno	interno	interno	interno	interno	interno
direção da luz	direta	direta	direta	direta	direta	direta
nicho	Ø 108	Ø 108	Ø 160	Ø 160	Ø 160	Ø 160
fixação	suporte metálico	suporte metálico	suporte metálico	suporte metálico	suporte metálico	suporte metálico
observação	-	-	-	-	-	-



Plafon de Embutir Orientável



Embutido cilíndrico orientável em alumínio pintado por processo eletrostático. Fixação ao forro por meio de suporte metálico.



código	01 1227	01 1227/35LGU10	01 1228	01 1229	01 1229/LAR	01 1230
L x C x A mm	Ø83 x 60 x Ø65	Ø83 x 60 x Ø65	Ø99 x 65 x Ø80	Ø124 x 90 x Ø105	Ø124 x 90 x Ø105	Ø162 x 65 Ø142
iluminador	halógena refletora dic35	led Mr11	halógena refletora dic50	halógena refletora ar70	led Ar70	halógena refletora ar111
base	Gu4	Gu10	GU5,3	Ba15d	Gu10	G53
potência max.	1 x 35w	1 x 5w	1 x 50w	1 x 50w	1 x 5w	1 x 50w
aplicação	embutido com moldura	embutido com moldura	embutido com moldura	embutido com moldura	embutido com moldura	embutido com moldura
instalação	gesso	gesso	gesso	gesso	gesso	gesso
ambiente	interno	interno	interno	interno	interno	interno
direção da luz	direta	direta	direta	direta	direta	direta
facho	orientável	orientável	orientável	orientável	orientável	orientável
nicho	Ø 75	Ø 75	Ø 90	Ø 115	Ø 115	Ø 152
fixação	suporte metálico	suporte metálico	suporte metálico	suporte metálico	suporte metálico	suporte metálico
acessórios opcionais	01 9663 - vidro borossilicato fosca 01 9664 - vidro borossilicato âmbar, azul ou verde.	01 9663 - vidro borossilicato fosca 01 9664 - vidro borossilicato âmbar, azul ou verde.	01 9663 - vidro borossilicato fosca 01 9664 - vidro borossilicato âmbar, azul ou verde.	-	-	-



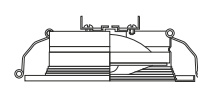
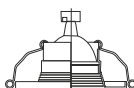
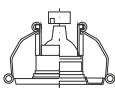
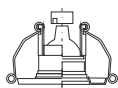
código	01 1231	01 1232/HPAR30	01 1232/LED30	01 1232/PAR30
L x C x A mm	Ø115 x 117 x Ø98	Ø162 x 173 x Ø150	Ø162 x 173 x Ø150	Ø162 x 173 x Ø150
iluminador	halógena refletora par20	vapor metálico par30	led par30	halógena refletora par30
base	E27	E27	E27	E27
potência max.	1 x 50w	1 X 70w	1 x 9w	1 x 75w
aplicação	embutido com moldura	embutido com moldura	embutido com moldura	embutido com moldura
instalação	gesso	gesso	gesso	gesso
ambiente	interno	interno	interno	interno
direção da luz	direta	direta	direta	direta
facho	orientável	orientável	orientável	orientável
nicho	Ø 108	Ø 155	Ø 155	Ø 155
fixação	suporte metálico	suporte metálico	suporte metálico	suporte metálico
acessórios opcionais	-	-	-	-



Plafon de Embutir Fixo



Embutido cilíndrico com foco fixo em alumínio pintado por processo eletrostático. Fixação ao forro por meio de suporte metálico.



código	01 1220	01 1220/35LGU10	01 1221	01 1222	01 1222/LAR	01 1223
L x C x A mm	Ø71 x 57 x Ø48	Ø71 x 57 x Ø48	Ø99 x 72 x Ø80	Ø107 x 89 x Ø80	Ø107 x 89 x Ø80	Ø156 x 63 Ø140
iluminador	halógena refletora dic35	led Mr11	halógena refletora dic50	halógena refletora ar70	led Ar70	halógena refletora ar111
base	Gu4	Gu10	GU5,3	Ba15d	Gu10	G53
potência max.	1 x 35w	1 x 5w	1 x 50w	1 x 50w	1 x 5w	1 x 50w
aplicação	embutido com moldura	embutido com moldura	embutido com moldura	embutido com moldura	embutido com moldura	embutido com moldura
instalação	gesso	gesso	gesso	gesso	gesso	gesso
ambiente	interno	interno	interno	interno	interno	interno
direção da luz	direta	direta	direta	direta	direta	direta
facho	fixo	fixo	fixo	fixo	fixo	fixo
nicho	Ø 58	Ø 58	Ø 58	Ø 58	Ø 58	Ø 58
fixação	suporte metálico	suporte metálico	suporte metálico	suporte metálico	suporte metálico	suporte metálico
acessórios opcionais	01 9663 - vidro borossilicato fosca 01 9664 - vidro borossilicato âmbar, azul ou verde.	01 9663 - vidro borossilicato fosca 01 9664 - vidro borossilicato âmbar, azul ou verde.	01 9663 - vidro borossilicato fosca 01 9664 - vidro borossilicato âmbar, azul ou verde.	-	-	-




código	01 1224	01 1225/HPAR30	01 1225/LED30	01 1225/PAR30
L x C x A mm	Ø106 x 119 x Ø90	Ø156 x 174 x Ø130	Ø156 x 174 x Ø130	Ø156 x 174 x Ø130
iluminador	halógena refletora par20	vapor metálico par30	led par30	halógena refletora par30
base	E27	E27	E27	E27
potência max.	1 x 50w	1 X 70w	1 x 9w	1 x 75w
aplicação	embutido com moldura	embutido com moldura	embutido com moldura	embutido com moldura
instalação	gesso	gesso	gesso	gesso
ambiente	interno	interno	interno	interno
direção da luz	direta	direta	direta	direta
facho	fixo	fixo	fixo	fixo
nicho	Ø 100	Ø 140	Ø 140	Ø 140
fixação	suporte metálico	suporte metálico	suporte metálico	suporte metálico
acessórios opcionais	-	-	-	-

Plafons_Índice



NO
VO

Mini Ball




NO
VO

Duo



NO
VO

Skew



NO
VO

Plane



NO
VO

Tube



NO
VO

Plafon Vision



Mini Flow



Mini Flow Plus



Mini Vector




Joy



Flow



Easy



Fill



Maya



Soft



Pillow




Leena



Vector



Flex



Tubo



Cubo 30°




Cubo



Tubo Articulado



Plafon Mini Ball



Plafon lúdico em forma de esfera para tetos de gesso acartonado. Fabricado em polímero rotomoldado, policarbonato transparente e alumínio.



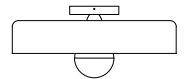
código	01 2300
L x C x A mm	ø100
iluminador	led bi-pino
base	G9
potência max.	1 X 3W
aplicação	plafon
instalação	gesso
ambiente	interno
facho	difuso
difusor	polímero leitoso
fixação	molas
observação	furo necessário para a instalação de 25,4mm



Plafon Duo



Plafon com possibilidade de utilização de luz direta (lâmpada ballon milky ou filamento vintage baloon) ou indireta (lâmpada defletora balloon).
Fabricado em alumínio pode receber cor da pintura externa diferente da interna.



código	01 2301
L x C x A mm	ø400 x 115
iluminador	baloon / fluorescente
base	E27
potência max.	1 X 23W
aplicação	plafon
instalação	gesso / alvenaria
ambiente	interno
fixação	canopla
acabamento	epóxi ou vinílica
observação	a iluminação direta e indireta depende do modelo de lâmpada escolhido



Plafon Skew



Linha de plafons indiretos que podem ser usados em conjunto para compor formas personalizadas no teto. Fabricado em perfil de alumínio e difusor em perfil de polímero.



código	05 2302/110A	05 2302/110B
L x C x A mm	19 x 338 x 170	19 x 338 x 170
iluminador	módulo de led	módulo de led
base	1 x 10 1010-127	1 x 10 1010-220
potência max.	8w	8w
voltagem	127v	220v
temperatura de cor	2700k / 3000k / 4000k	2700k / 3000k / 4000k
dimerizável	sim	sim
aplicação	plafon	plafon
instalação	gesso	gesso
ambiente	interno	interno
direção da luz	indireto	indireto
facho	difuso	difuso
difusor	polímero leitoso	polímero leitoso
fixação	canopla	canopla
acabamento	epóxi ou vinílico	epóxi ou vinílico




Plafon Skew




Linha de plafons indiretos que podem ser usados em conjunto para compor formas personalizadas no teto. Fabricado em perfil de alumínio e difusor em perfil de polímero.



código	05 2302/103A	05 2302/103B
L x C x A mm	19 x 545 x 170	19 x 545 x 170
iluminador	módulo de led	módulo de led
base	1 x 10 1003-127	1 x 10 1003-220
potência max.	10w	11w
voltagem	127v	220v
temperatura de cor	2700k / 3000k / 4000k	2700k / 3000k / 4000k
dimerizável	sim	sim
aplicação	plafon	plafon
instalação	gesso	gesso
ambiente	interno	interno
direção da luz	indireto	indireto
facho	difuso	difuso
difusor	polímero leitoso	polímero leitoso
fixação	canopla	canopla
acabamento	epóxi ou vinílico	epóxi ou vinílico




Linha de plafons indiretos que podem ser usados em conjunto para compor formas personalizadas no teto. Fabricado em perfil de alumínio e difusor em perfil de polímero.



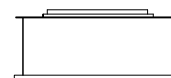
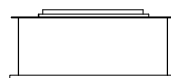
código	05 2302/203A	05 2302/104B
L x C x A mm	19 x 1152 x 170	19 x 1152 x 170
iluminador	módulo de led	módulo de led
base	1 x 10 1010-127	1 x 10 1010-220
potência max.	20w	20w
voltagem	127v	220v
temperatura de cor	2700k / 3000k / 4000k	2700k / 3000k / 4000k
dimerizável	sim	sim
aplicação	plafon	plafon
instalação	gesso	gesso
ambiente	interno	interno
direção da luz	indireto	indireto
facho	difuso	difuso
difusor	polímero leitoso	polímero leitoso
fixação	canopla	canopla
acabamento	epóxi ou vinílico	epóxi ou vinílico



Plafon Plane



Plafon linear, minimalista de forma a interferir o mínimo na arquitetura dos ambientes e gerando uma luz eficiente indireta e agradável. Fabricado em alumínio tratado e pintado.



código	05 2303/111A	05 2302/111B
L x C x A mm	570 x 570 x 200	570 x 570 x 200
iluminador	módulo de led	módulo de led
base	1 x 10 1011-127	1 x 10 1011-220
potência max.	19w	19w
voltagem	127v	220v
temperatura de cor	2700k / 3000k / 4000k	2700k / 3000k / 4000k
dimerizável	sim	sim
aplicação	plafon	plafon
instalação	gesso ou alvenaria	gesso ou alvenaria
ambiente	interno	interno
direção da luz	indireto	indireto
facho	difuso	difuso
difusor	polimero leitoso	polimero leitoso
fixação	canopla	canopla
acabamento	epóxi ou vinílico	epóxi ou vinílico
observação	Para uma melhor eficiência sugerimos que a chapa de rebatimento da luz seja sempre na cor branca	Para uma melhor eficiência sugerimos que a chapa de rebatimento da luz seja sempre na cor branca

Plafon Tube



Plafon fabricada em perfil de alumínio tratado e pintado por processo eletrostático. Facho recuado e mola de fixação da lâmpada.



código	01 2304/GU10	01 2305/LAR	01 2306/GU10
L x C x A mm	ø57 x 95	ø76,5 x 95	ø76,5 x 95
iluminador	led mr16	led ar70	led mr16
base	Gu10	Gu10	Gu10
aplicação	plafon	plafon	plafon
instalação	gesso ou alvenaria	gesso ou alvenaria	gesso ou alvenaria
ambiente	interno	interno	interno
direção da luz	direta	direta	orientável
fixação	aparafusado	aparafusado	aparafusado
acabamento	epóxi ou vinílico	epóxi ou vinílico	epóxi ou vinílico





Plafon Vision



Plafon fabricado em perfil de alumínio tratado e pintado por processo eletrostático e iluminador recuado com acabamento na cor preta. Conjunto ótico disponível nos facho de 10°, 15° ou 25°.



código	05 2307/112A/10	05 2307/112B/10	05 2307/112A/15	05 2307/112B/15	05 2307/112A/25	05 2307/112B/25
L x C x A mm	100 x 100 x 75	100 x 100 x 75	100 x 100 x 75	100 x 100 x 75	100 x 100 x 75	100 x 100 x 75
iluminador	módulo de led	módulo de led	módulo de led	módulo de led	módulo de led	módulo de led
base	1 x 10 1012-4	1 x 10 1012-4	1 x 10 1012 - 4	1 x 10 1012 - 4	1 x 10 1012- 4	1 x 10 1012 -5
potência	9w	9w	9w	9w	9w	9w
voltagem	127v	220v	127v	220v	127v	220v
temperatura de cor	2700k /3000k /4000k	2700k /3000k /4000k	2700k /3000k /4000k	2700k /3000k /4000k	2700k /3000k /4000k	2700k /3000k /4000k
driver/restor/fonte	incorporado	incorporado	incorporado	incorporado	incorporado	incorporado
dimerizável	não	não	não	não	não	não
aplicação	plafon	plafon	plafon	plafon	plafon	plafon
instalação	gesso/alvenaria	gesso/alvenaria	gesso/alvenaria	gesso/alvenaria	gesso/alvenaria	gesso/alvenaria
ambiente	interno	interno	interno	interno	interno	interno
direção da luz	direta	direta	direta	direta	direta	direta
facho	10°	10°	15°	15°	25°	25°
fixação	aparafusado	aparafusado	aparafusado	aparafusado	aparafusado	aparafusado
acabamento	epóxi/vinilico	epóxi/vinilico	epóxi/vinilico	epóxi/vinilico	epóxi/vinilico	epóxi/vinilico



Plafon Mini Flow



Plafon em alumínio tratado e pintado. Possui difusor.



mini flow

mini flow

código	05 2296/100A	05 2296/100B
L x C x A mm	140 x 138 x 64	140 x 138 x 64
iluminador	módulo de led	módulo de led
base	1 x 10 1000	1 x 10 1000
potência	10w	10w
voltagem	127v	220v
temperatura de cor	2700k / 3000k / 4000k	2700k / 3000k / 4000k
dimerizável	sim*	sim
aplicação	plafon	plafon
instalação	gesso / alvenaria	gesso / alvenaria
ambiente	interno	interno
direção da luz	direta	direta
facho	difuso	difuso
difusor	polímero leitoso	polímero leitoso
fixação	aparafusado	aparafusado
acabamento	epóxi ou vinílico	epóxi ou vinílico
observação	utilizar dimmer Interpam	utilizar dimmer Interpam

Plafon Mini Flow Plus

Plafon em alumínio tratado e pintado. Possui difusor.



mini flow plus

mini flow plus

mini flow plus

mini flow plus

código	05 2297/S/A/58	05 2297/S/B/58	05 2297/D/A/58	05 2297/D/B/58
L x C x A mm	140 x 585 x 64	140 x 585 x 64	140 x 585 x 64	140 x 585 x 64
iluminador	módulo de led	módulo de led	módulo de led	módulo de led
base	1 x 10 1003 - 127	1 x 10 1003 - 220	2 x 10 1003 - 127	1 x 10 1004 - 220
potência max.	10w	10w	20w	20w
voltagem	127v	220v	127v	220v
temperatura de cor	2700k / 3000k / 4000k	2700k / 3000k / 4000k	2700k / 3000k / 4000k	2700k / 3000k / 4000k
dimerizável	sim	sim	sim	sim
aplicação	plafon	plafon	plafon	plafon
instalação	gesso / alvenaria	gesso / alvenaria	gesso / alvenaria	gesso / alvenaria
ambiente	interno	interno	interno	interno
direção da luz	direta	direta	direta	direta
facho	difuso	difuso	difuso	difuso
difusor	polímero leitoso	polímero leitoso	polímero leitoso	polímero leitoso
fixação	aparafusado	aparafusado	aparafusado	aparafusado
acabamento	epóxi ou vinílico	epóxi ou vinílico	epóxi ou vinílico	epóxi ou vinílico



mini flow plus

mini flow plus

mini flow plus

mini flow plus

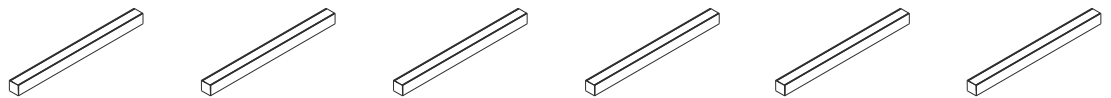
código	05 2297/S/A/114	05 2297/S/B/114	05 2297/D/A/114	05 2297/D/B/114
L x C x A mm	140 x 1145 x 64	140 x 1145 x 64	140 x 1145 x 64	140 x 1145 x 64
iluminador	módulo de led	módulo de led	módulo de led	módulo de led
base	2 x 10 1003 - 127	1 x 10 1004 - 220	4 x 10 1003 - 127	2 x 10 1004 - 220
potência max.	20w	20w	40w	40w
voltagem	127v	220v	127v	220v
temperatura de cor	2700k / 3000k / 4000k	2700k / 3000k / 4000k	2700k / 3000k / 4000k	2700k / 3000k / 4000k
dimerizável	sim	sim	sim	sim
aplicação	plafon	plafon	plafon	plafon
instalação	gesso / alvenaria	gesso / alvenaria	gesso / alvenaria	gesso / alvenaria
ambiente	interno	interno	interno	interno
direção da luz	direta	direta	direta	direta
facho	difuso	difuso	difuso	difuso
difusor	polímero leitoso	polímero leitoso	polímero leitoso	polímero leitoso
fixação	aparafusado	aparafusado	aparafusado	aparafusado
acabamento	epóxi ou vinílico	epóxi ou vinílico	epóxi ou vinílico	epóxi ou vinílico








Plafon linear em alumínio tratado e pintado. Possui difusor.



código	05 2298/S/A/58	05 2298/S/B/58	05 2298/S/A/114	05 2298/S/B/114	05 2298/S/A/170	05 2298/S/B/170
L x C x A mm	38 x 585 x 38	38 x 585 x 38	38 x 1145 x 38	38 x 1145 x 38	38 x 1705 x 38	38 x 1705 x 38
iluminador	módulo de led	módulo de led	módulo de led	módulo de led	módulo de led	módulo de led
base	1 x 10 1003 -127	1 x 10 1003 -220	2 x 10 1003 -127	1 x 10 1004 - 220	3 x 10 1003 - 127	1 X 10 1004-220 + 1 X 1003-220
potência max.	10w	10w	20w	20w	30w	30w
voltagem	127v	220v	127v	220v	127v	220v
temperatura de cor	2700k / 3000k / 4000k	2700k / 3000k / 4000k	2700k / 3000k / 4000k	2700k / 3000k / 4000k	2700k / 3000k / 4000k	2700k / 3000k / 4000k
dimerizável	sim	sim	sim	sim	sim	sim
aplicação	plafon	plafon	plafon	plafon	plafon	plafon
instalação	gesso / alvenaria	gesso / alvenaria	gesso / alvenaria	gesso / alvenaria	gesso / alvenaria	gesso / alvenaria
ambiente	interno	interno	interno	interno	interno	interno
direção da luz	direta	direta	direta	direta	direta	direta
facho	difuso	difuso	difuso	difuso	difuso	difuso
difusor	polímero leitoso	polímero leitoso	polímero leitoso	polímero leitoso	polímero leitoso	polímero leitoso
fixação	aparafusado	aparafusado	aparafusado	aparafusado	aparafusado	aparafusado
acabamento	epóxi ou vinílico	epóxi ou vinílico	epóxi ou vinílico	epóxi ou vinílico	epóxi ou vinílico	epóxi ou vinílico


Plafon Joy




Plafon fabricado em alumínio tratado e pintado. Possui difusor.



código	05 2299/107A	05 2299/107B
L x C x A mm	200 x 103 x 200	200 x 103 x 200
iluminador	módulo de led	módulo de led
base	1 x 10 1007 - 127	1 x 10 1007 - 220
potência max.	4w	4w
voltagem	127v	220v
temperatura de cor	2700k / 3000k / 4000k	2700k / 3000k / 4000k
dimerizável	sim	sim
aplicação	plafon	plafon
instalação	gesso / alvenaria	gesso / alvenaria
ambiente	interno	interno
facho	difuso	difuso
difusor	polímero leitoso	polímero leitoso
fixação	aparafusado	aparafusado
acabamento	epóxi ou vinílico	epóxi ou vinílico
observação	gira no seu próprio eixo	gira no seu próprio eixo

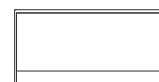
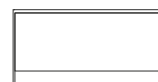




Plafon Flow - LED



Plafon em alumínio tratado e pintado. Possui difusor.



flow


flow

flow p

flow p

código	05 2289/102A	05 2289/102B	05 2290/101A	05 2290/101B
L x C x A mm	220 x 220 x 100	220 x 220 x 100	140 x 215 x 100	140 x 215 x 100
iluminador	módulo de led	módulo de led	módulo de led	módulo de led
base	1 x 10 1002 - 127	1 x 10 1002 - 220	1 x 10 1001 - 127	1 x 10 1001 - 220
potência max.	20w	20w	10w	10w
voltagem	127v	220v	127v	220v
temperatura de cor	2700k / 3000k / 4000k	2700k / 3000k / 4000k	2700k / 3000k / 4000k	2700k / 3000k / 4000k
dimerizável	sim	sim	sim	sim
aplicação	plafon	plafon	plafon	plafon
instalação	gesso / alvenaria	gesso / alvenaria	gesso / alvenaria	gesso / alvenaria
ambiente	interno	interno	interno	interno
direção da luz	direta	direta	direta	direta
facho	difuso	difuso	difuso	difuso
difusor	polímero leitoso	polímero leitoso	polímero leitoso	polímero leitoso
fixação	aparafusado	aparafusado	aparafusado	aparafusado
acabamento	epóxi	epóxi	epóxi	epóxi

Plafon Easy - LED




Plafon com luz difusa fabricado em alumínio tratado e pintado. Difusor em policarbonato leitoso.



	Easy	Easy
código	05 2291/102A	05 2291/102B
L x C x A mm	ø290 x 140 ø234	ø290 x 140 ø234
iluminador	módulo de led	módulo de led
base	1x10 1002 - 127	1x10 1002 - 220
potência max.	10w	10w
voltagem	127v	220v
temperatura de cor	2700k / 3000k / 4000k	2700k / 3000k / 4000k
dimerizável	sim	sim
aplicação	plafon	plafon
instalação	gesso / alvenaria	gesso / alvenaria
ambiente	interno	interno
direção da luz	direta	direta
facho	difuso	difuso
difusor	polímero leitoso	polímero leitoso
fixação	aparafusado	aparafusado
acabamento	epóxi / vinílica	epóxi / vinílica

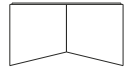
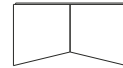




Plafon Fill - LED



Plafon com luz difusa fabricado em alumínio tratado e pintado. Difusor em policarbonato leitoso.



fill

fill

código	05 2292/100A	05 2292/100B
L x C x A mm	165 x 165 x 95	165 x 165 x 95
iluminador	módulo de led	módulo de led
base	1 x 10 1000	1 x 10 1000
potência max.	10w	10w
voltagem	127v	220v
temperatura de cor	2700k / 3000k / 4000k	2700k / 3000k / 4000k
dimerizável	sim	sim
aplicação	plafon	plafon
instalação	gesso / alvenaria	gesso / alvenaria
ambiente	interno	interno
direção da luz	direta	direta
facho	difuso	difuso
difusor	polímero leitoso	polímero leitoso
fixação	aparafusado	aparafusado
acabamento	epóxi / vinílica	epóxi / vinílica

Plafon Maya



Plafon cônico em alumínio tratado e pintado por processo eletrostático e foco recuado.



maya

maya

maya

maya 30°

maya 30°

maya 30°

código	01 2294/GU10	01 2294/LAR	01 2294/E27	01 2295/GU10	01 2295/LAR	01 2295/E27
L x C x A mm	ø110 x 175 x ø66	ø110 x 175 x ø66	ø110 x 175 x ø66	ø110 x 175 x ø63	ø110 x 175 x ø63	ø110 x 175 x ø63
iluminador	LED Mr16	LED Ar70	LED PAR 20	LED Mr16	LED Ar70	LED PAR 20
base	Gu10	Gu10	E27	Gu10	Gu10	E27
potência max.	1 X LED Mr16	1 X LED Ar70	1 X LED PAR20	1 X LED Mr16	1 X LED Ar70	1 X LED PAR20
aplicação	plafon	plafon	plafon	plafon inclinado	plafon inclinado	plafon inclinado
instalação	gesso / alvenaria	gesso / alvenaria	gesso / alvenaria	gesso / alvenaria	gesso / alvenaria	gesso / alvenaria
ambiente	interno	interno	interno	interno	interno	interno
direção da luz	direta	direta	direta	direta	direta	direta
fixação	aparafusado	aparafusado	aparafusado	aparafusado	aparafusado	aparafusado
acabamento	epóxi / vinílica	epóxi / vinílica	epóxi / vinílica	epóxi / vinílica	epóxi / vinílica	epóxi / vinílica
observação	-	-	-	luminária gira no seu eixo	luminária gira no seu eixo	luminária gira no seu eixo





Plafon Soft - LED



Plafon com difusor em polímero e canopla em aço tratado e pintado por processo eletrostático. Sua forma clássica, oferece grande facilidade em combinar com os mais diversos estilos, emitindo luz suave e confortável. Conta também com fechamento magnético, de fácil manuseio e segura manutenção.



código	05 2270/300A	05 2270/300B	05 2271/400A	05 2271/400B
L x C x A mm	ø450 x 120	ø450 x 120	ø650 x 120	ø650 x 120
iluminador	módulo de led	módulo de led	módulo de led	módulo de led
base	3 x 10 1000 -127	3 x 10 1000 - 220	4 x 10 1000 -127	4 x 10 1000 - 220
potência max.	30w	30w	40w	40w
voltagem	127v	220v	127v	220v
temperatura de cor	2700k / 3000k / 4000k	2700k / 3000k / 4000k	2700k / 3000k / 4000k	2700k / 3000k / 4000k
dimerizável	sim	sim	sim	sim
aplicação	plafon	plafon	plafon	plafon
instalação	gesso / alvenaria	gesso / alvenaria	gesso / alvenaria	gesso / alvenaria
ambiente	interno	interno	interno	interno
direção da luz	direta	direta	direta	direta
facho	difuso	difuso	difuso	difuso
difusor	polímero leitoso	polímero leitoso	polímero leitoso	polímero leitoso
fixação	aparafusado	aparafusado	aparafusado	aparafusado
acabamento	branco	branco	branco	branco

Plafon Soft

Plafon com difusor em polímero e canopla em aço tratado e pintado por processo eletrostático. Sua forma clássica, oferece grande facilidade em combinar com os mais diversos estilos, emitindo luz suave e confortável. Conta também com fechamento magnético, de fácil manuseio e segura manutenção.



código	01 2270	01 2271
L x C x A mm	ø450 x 120	ø650 x 120
iluminador	fluorescente compacta	fluorescente compacta
base	E27	E27
potência max.	3 X 23W	3 X 23W
aplicação	plafon	plafon
instalação	gesso / alvenaria	gesso / alvenaria
ambiente	interno	interno
direção da luz	direta	direta
facho	difuso	difuso
difusor	polímero leitoso	polímero leitoso
fixação	aparafusado	aparafusado
acabamento	branco	branco

Plafon Pillow - LED

Plafon com difusor em polímero e canopla em aço tratado e pintado por processo eletrostático. Sugerindo a forma de um quadrado, tem suas arestas suavizadas produzindo uma forma agradável e muito versátil em suas possíveis aplicações. Com fechamento magnético sem engates complicados oferece manutenção fácil e segura.



código	05 2272/300A	05 2272/300B	05 2273/400A	05 2273/400B
L x C x A mm	450 x 115 x 450	450 x 115 x 450	650 x 115 x 650	650 x 115 x 650
iluminador	módulo de led	módulo de led	módulo de led	módulo de led
base	3 x 10 1000 -127	3 x 10 1000 - 220	4 x 10 1000 -127	4 x 10 1000 - 220
potência max.	30w	30w	40w	40w
voltagem	127v	220v	127v	220v
temperatura de cor	2700k / 3000k / 4000k	2700k / 3000k / 4000k	2700k / 3000k / 4000k	2700k / 3000k / 4000k
dimerizável	sim	sim	sim	sim
aplicação	plafon	plafon	plafon	plafon
instalação	gesso / alvenaria	gesso / alvenaria	gesso / alvenaria	gesso / alvenaria
ambiente	interno	interno	interno	interno
direção da luz	direta	direta	direta	direta
facho	difuso	difuso	difuso	difuso
difusor	polímero leitoso	polímero leitoso	polímero leitoso	polímero leitoso
fixação	aparafusado	aparafusado	aparafusado	aparafusado
acabamento	branco	branco	branco	branco

Plafon Pillow

Plafon com difusor em polímero e canopla em aço tratado e pintado por processo eletrostático. Sugerindo a forma de um quadrado, tem suas arestas suavizadas produzindo uma forma agradável e muito versátil em suas possíveis aplicações. Com fechamento magnético sem engates complicados oferece manutenção fácil e segura.



código	01 2272	01 2273
L x C x A mm	450 X 115 X 450	650 x 115 x 650
iluminador	fluorescente compacta	fluorescente compacta
base	E27	E27
potência max.	3 X 23W	4 X 23W
aplicação	plafon	plafon
instalação	gesso / alvenaria	gesso / alvenaria
ambiente	interno	interno
direção da luz	direta	direta
facho	difuso	difuso
difusor	polímero leitoso	polímero leitoso
fixação	aparafusado	aparafusado
acabamento	branco	branco





Plafon Leena - LED



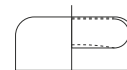
Plafon em alumínio tratado e pintado e difusor em polímero.



código	05 2274/300A	05 2274/300B
L x C x A mm	ø500 x 225	ø500 x 225
iluminador	módulo de led	módulo de led
base	3 x 10 1000-127	3 x 10 1000-220
potência max.	30w	30w
voltagem	127v	220v
temperatura de cor	2700k / 3000k / 4000k	2700k / 3000k / 4000k
dimerizável	sim	sim
aplicação	plafon	plafon
instalação	gesso / alvenaria	gesso / alvenaria
ambiente	interno	interno
direção da luz	direta	direta
facho	difuso	difuso
difusor	polímero leitoso	polímero leitoso
fixação	aparafusado	aparafusado
acabamento	epóxi/vinílico	epóxi/vinílico

Plafon Leena

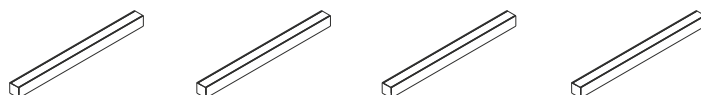
Plafon em alumínio tratado e pintado e difusor em polímero.



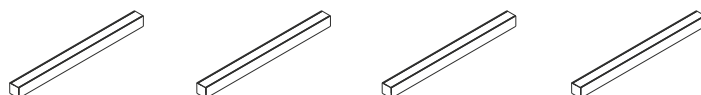
código	01 2274
L x C x A mm	ø500 x 225
iluminador	fluorescente compacta
base	E27
potência max.	3 X 23W
voltagem	127v ou 220v
aplicação	plafon
instalação	gesso / alvenaria
ambiente	interno
direção da luz	direta
facho	difuso
difusor	polímero leitoso
fixação	aparafusado
acabamento	epóxi/vinílico

Plafon Vector - LED

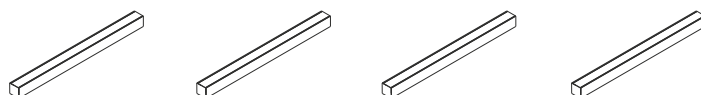
Luminária plafon em perfil de alumínio tratado e pintado por processo eletrostático e difusor em polímero leitoso.



código	05 2285/S/A/58	05 2285/S/B/58	05 2285/D/A/58	05 2285/D/B/58
L x C x A mm	63,5 x 585 x 63,5	63,5 x 585 x 63,5	63,5 x 585 x 63,5	63,5 x 585 x 63,5
iluminador	módulo de led	módulo de led	módulo de led	módulo de led
base	1 X 10 1003 -127	1 X 10 1003 -220	2 X 10 1003 -127	1 X 10 1004 -220
potência max.	10w	10w	20w	20w
voltagem	127v	220v	127v	220v
temperatura de cor	2700k / 3000k / 4000k	2700k / 3000k / 4000k	2700k / 3000k / 4000k	2700k / 3000k / 4000k
dimerizável	sim	sim	sim	sim
aplicação	plafon	plafon	plafon	plafon
instalação	gesso / alvenaria	gesso / alvenaria	gesso / alvenaria	gesso / alvenaria
ambiente	interno	interno	interno	interno
direção da luz	direta	direta	direta	direta
facho	difuso	difuso	difuso	difuso
difusor	polímero leitoso	polímero leitoso	polímero leitoso	polímero leitoso
fixação	aparafusado	aparafusado	aparafusado	aparafusado
acabamento	epóxi/vinílico	epóxi/vinílico	epóxi/vinílico	epóxi/vinílico



código	05 2285/S/A/114	05 2285/S/B/114	05 2285/D/A/114	05 2285/D/B/114
L x C x A mm	63,5 x 1145 x 63,5	63,5 x 1145 x 63,5	63,5 x 1145 x 63,5	63,5 x 1145 x 63,5
iluminador	módulo de led	módulo de led	módulo de led	módulo de led
base	2 X 10 1003 -127	1 X 10 1004 -220	4 X 10 1003 -127	2 X 10 1004 -220
potência max.	20w	20w	40w	40w
voltagem	127v	220v	127v	220v
temperatura de cor	2700k / 3000k / 4000k	2700k / 3000k / 4000k	2700k / 3000k / 4000k	2700k / 3000k / 4000k
dimerizável	sim	sim	sim	sim
aplicação	plafon	plafon	plafon	plafon
instalação	gesso / alvenaria	gesso / alvenaria	gesso / alvenaria	gesso / alvenaria
ambiente	interno	interno	interno	interno
direção da luz	direta	direta	direta	direta
facho	difuso	difuso	difuso	difuso
difusor	polímero leitoso	polímero leitoso	polímero leitoso	polímero leitoso
fixação	aparafusado	aparafusado	aparafusado	aparafusado
acabamento	epóxi/vinílico	epóxi/vinílico	epóxi/vinílico	epóxi/vinílico

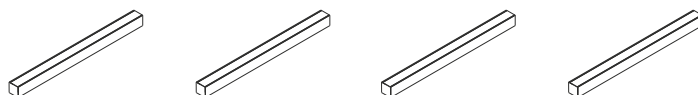


código	05 2285/S/A/170	05 2285/S/B/170	05 2285/D/A/170	05 2285/D/B/170
L x C x A mm	63,5 x 1705 x 63,5	63,5 x 1705 x 63,5	63,5 x 1705 x 63,5	63,5 x 1705 x 63,5
iluminador	módulo de led	módulo de led	módulo de led	módulo de led
base	3 X 10 1003 -127	1 X 10 1004 -220 + 1 X 10 1003-220	6 X 10 1003 -127	3 X 10 1004 -220
potência max.	30w	30w	60w	60w
voltagem	127v	220v	127v	220v
temperatura de cor	2700k / 3000k / 4000k	2700k / 3000k / 4000k	2700k / 3000k / 4000k	2700k / 3000k / 4000k
dimerizável	sim	sim	sim	sim
aplicação	plafon	plafon	plafon	plafon
instalação	gesso / alvenaria	gesso / alvenaria	gesso / alvenaria	gesso / alvenaria
ambiente	interno	interno	interno	interno
direção da luz	direta	direta	direta	direta
facho	difuso	difuso	difuso	difuso
difusor	polímero leitoso	polímero leitoso	polímero leitoso	polímero leitoso
fixação	aparafusado	aparafusado	aparafusado	aparafusado
acabamento	epóxi/vinílico	epóxi/vinílico	epóxi/vinílico	epóxi/vinílico



Plafon Vector - LED

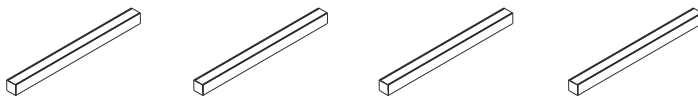
Luminária plafon em perfil de alumínio tratado e pintado por processo eletrostático e difusor em polímero leitoso.




código	05 2285/S/A/226	05 2285/S/B/226	05 2285/D/A/226	05 2285/D/B/226
L x C x A mm	63,5 X 2260 X 63,5	63,5 X 2260 X 63,5	63,5 X 2260 X 63,5	63,5 X 2260 X 63,5
iluminador	módulo de led	módulo de led	módulo de led	módulo de led
base	4 X 10 1003 -127	2 X 10 1004 -220	8 X 10 1003 -127	4 X 10 1004 -220
potência max.	40w	40w	80w	80w
voltagem	127v	220v	127v	220v
temperatura de cor	2700k / 3000k / 4000k	2700k / 3000k / 4000k	2700k / 3000k / 4000k	2700k / 3000k / 4000k
dimerizável	sim	sim	sim	sim
aplicação	plafon	plafon	plafon	plafon
instalação	gesso / alvenaria	gesso / alvenaria	gesso / alvenaria	gesso / alvenaria
ambiente	interno	interno	interno	interno
direção da luz	direta	direta	direta	direta
facho	difuso	difuso	difuso	difuso
difusor	polímero leitoso	polímero leitoso	polímero leitoso	polímero leitoso
fixação	aparafusado	aparafusado	aparafusado	aparafusado
acabamento	epóxi/vinílico	epóxi/vinílico	epóxi/vinílico	epóxi/vinílico

Plafon Vector - LED

Luminária plafon em perfil de alumínio tratado e pintado por processo eletrostático e difusor em polímero leitoso.

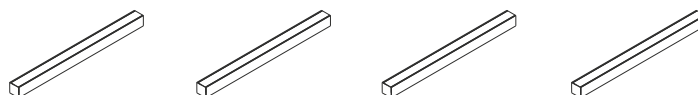


código	05 2285/S/A/282	05 2285/S/B/282	05 2285/D/A/282	05 2285/D/B/282
L x C x A mm	63,5 x 2825 x 63,5	63,5 x 2825 x 63,5	63,5 x 2825 x 63,5	63,5 x 2825 x 63,5
iluminador	módulo de led	módulo de led	módulo de led	módulo de led
base	5 X 10 1003 -127	2 X 10 1004 -220 + 1 X 10 1003-220	10 X 10 1003 -127	5 X 10 1004 -220
potência max.	50w	50w	100w	100w
voltagem	127v	220v	127v	220v
temperatura de cor	2700k / 3000k / 4000k	2700k / 3000k / 4000k	2700k / 3000k / 4000k	2700k / 3000k / 4000k
dimerizável	sim	sim	sim	sim
aplicação	plafon	plafon	plafon	plafon
instalação	gesso / alvenaria	gesso / alvenaria	gesso / alvenaria	gesso / alvenaria
ambiente	interno	interno	interno	interno
direção da luz	direta	direta	direta	direta
facho	difuso	difuso	difuso	difuso
difusor	polímero leitoso	polímero leitoso	polímero leitoso	polímero leitoso
fixação	aparafusado	aparafusado	aparafusado	aparafusado
acabamento	epóxi/vinílico	epóxi/vinílico	epóxi/vinílico	epóxi/vinílico




Plafon Vector

Luminária plafon em perfil de alumínio tratado e pintado por processo eletrostático e difusor em polímero leitoso.



código	01 2285/114	01 2285/128	01 2285/314	01 2285/228
L x C x A mm	63,5 x 600 x 63,5	63,5 x 1200 x 63,5	63,5 x 1800 x 63,5	63,5 x 2400 x 63,5
iluminador	Fluorescente Tubular	Fluorescente Tubular	Fluorescente Tubular	Fluorescente Tubular
base	g5	g5	g5	g5
potência max.	1 x 14w	1 x 28w	3 x 14w	2 x 28w
aplicação	plafon	plafon	plafon	plafon
instalação	gesso / alvenaria	gesso / alvenaria	gesso / alvenaria	gesso / alvenaria
ambiente	interno	interno	interno	interno
direção da luz	direta	direta	direta	direta
facho	difuso	difuso	difuso	difuso
difusor	polímero leitoso	polímero leitoso	polímero leitoso	polímero leitoso
fixação	aparafusado	aparafusado	aparafusado	aparafusado
acabamento	epóxi/vinílico	epóxi/vinílico	epóxi/vinílico	epóxi/vinílico



Plafon Flex - LED



Luminária com iluminação difusa com possibilidade de utilização de cores na chapa central e/ou cúpula . Difusor em polímero leitoso, chapa central em aço e pintado com pintura vinílica e/ou eletrostática



código	05 2286/401A	05 2286/401B	05 2286/IND/401A	05 2286/IND/401B	05 2286/DIR/401A	05 2286/DIR/401B
L x C x A mm	ø600 x 145	ø600 x 145	ø600 x 145	ø600 x 145	ø600 x 145	ø600 x 145
iluminador	módulo de led	módulo de led	módulo de led	módulo de led	módulo de led	módulo de led
base	4 x 10 1001 -127	4 x 10 1001 - 220	4 x 10 1001 -127	4 x 10 1001 - 220	4 x 10 1001 -127	4 x 10 1001 - 220
potência max.	40w	40w	40w	40w	40w	40w
voltagem	127v	220v	127v	220v	127v	220v
temperatura de cor	2700k / 3000k / 4000k	2700k / 3000k / 4000k	2700k / 3000k / 4000k	2700k / 3000k / 4000k	2700k / 3000k / 4000k	2700k / 3000k / 4000k
dimerizável	sim	sim	sim	sim	sim	sim
aplicação	plafon	plafon	plafon	plafon	plafon	plafon
instalação	gesso / alvenaria	gesso / alvenaria	gesso / alvenaria	gesso / alvenaria	gesso / alvenaria	gesso / alvenaria
ambiente	interno	interno	interno	interno	interno	interno
direção da luz	direta	direta	indireta	indireta	direta	direta
facho	difuso	difuso	difuso	difuso	difuso	difuso
difusor	polímero leitoso	polímero leitoso	polímero leitoso	polímero leitoso	polímero leitoso	polímero leitoso
fixação	aparafusado	aparafusado	aparafusado	aparafusado	aparafusado	aparafusado
acabamento	epóxi/vinílico	epóxi/vinílico	epóxi/vinílico	epóxi/vinílico	epóxi/vinílico	epóxi/vinílico

Plafon Flex


Luminária com iluminação difusa com possibilidade de utilização de cores na chapa central e/ou cúpula . Difusor em polímero leitoso, chapa central em aço e pintado com pintura vinílica e/ou eletrostática.






código	01 2286	01 2286/IND	01 2286/DIR
L x C x A mm	ø600 x 145	ø600 x 145	ø600 x 145
iluminador	fluorescente compacta	fluorescente compacta	fluorescente compacta
base	E27	E27	E27
potência max.	4 X 23W	4 X 23W	4 X 23W
aplicação	plafon	plafon	plafon
instalação	gesso / alvenaria	gesso / alvenaria	gesso / alvenaria
ambiente	interno	interno	interno
direção da luz	direta	indireta	direta
facho	difuso	difuso	difuso
difusor	polímero leitoso	polímero leitoso	polímero leitoso
fixação	aparafusado	aparafusado	aparafusado
acabamento	epóxi/vinílico	epóxi/vinílico	epóxi/vinílico

Plafon Tubo

Plafon em tubo cilíndrico de alumínio com foco recuado.



código	01 2275/PAR16	01 2275/LED
L x C x A mm	Ø 76,50 x 180	Ø 76,50 x 180
iluminador	halógena par16	Mr16
base	Gu10	Gu10
potência max.	1 x 50w	1 x 6w
aplicação	plafon	plafon
instalação	gesso / alvenaria	gesso / alvenaria
ambiente	interno	interno
direção da luz	direta	direta
fixação	aparafusado	aparafusado
acabamento	epóxi / vinílica	epóxi / vinílica
acessórios opcionais	01 9660 - vidro borossilicato fosca 01 9661 - vidro borossilicato âmbar, azul e verde	01 9660 - vidro borossilicato fosca 01 9661 - vidro borossilicato âmbar, azul e verde
observação	Pintura vinílica apenas na opção de Led	Pintura vinílica apenas na opção de Led





Plafon Cubo 30°



Plafon em alumínio tratado e pintado por processo eletrostático e orientação do foco.



código	01 2276/AR70	01 2276/LAR	01 2276/DIC50
L x C x A mm	102 x 102 x 100 x 140	102 x 102 x 100 x 140	102 x 102 x 100 x 140
iluminador	halogéna refletora ar70	led ar70	halogéna refletora dic50
base	Ba15d	Gu10	GU5,3
potência max.	1 x 50w	1 x 6w	1 x 50w
aplicação	plafon	plafon	plafon
instalação	gesso / alvenaria	gesso / alvenaria	gesso / alvenaria
ambiente	interno	interno	interno
direção da luz	direta	direta	direta
facho	orientável	orientável	orientável
fixação	aparafusado	aparafusado	aparafusado
acabamento	epóxi	epóxi	epóxi

Plafon Cubo

Plafon em alumínio tratado e pintado por processo eletrostático e orientação do foco.



código	01 2277/AR70	01 2277/LAR	01 2277/DIC50
L x C x A mm	102 x 102 x 140	102 x 102 x 140	102 x 102 x 140
iluminador	halogéna refletora ar70	led ar70	halogéna refletora dic50
base	Ba15d	Gu10	GU5,3
potência max.	1 x 50w	1 x 6w	1 x 50w
aplicação	plafon	plafon	plafon
instalação	gesso / alvenaria	gesso / alvenaria	gesso / alvenaria
ambiente	interno	interno	interno
direção da luz	direta	direta	direta
facho	orientável	orientável	orientável
fixação	aparafusado	aparafusado	aparafusado
acabamento	epóxi	epóxi	epóxi





Plafon Tubo Articulado



Plafon cilíndrico orientável com foco recuado fabricado em perfil de alumínio tratado e pintado por processo eletrostático



código


01 2288

L x C x A mm	Ø 75 x 155 x Ø 90
iluminador	halógena par16
base	Gu10
potência max.	1 x 50w
aplicação	plafon
instalação	gesso / alvenaria
ambiente	interno
direção da luz	direta
facho	orientável
fixação	aparafusado
observação	cor vinílica somente no foco e utilizando led.

Spots_Índice



Vision



Tubo 70



Theo



Cônico



Otto




Tour



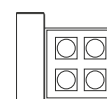
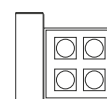
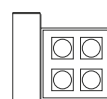
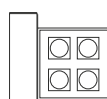
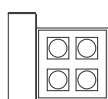
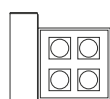
Enzo



Spot Vision - Gesso



Spot fabricado em perfil de alumínio tratado e pintado por processo eletrostático e iluminador recuado com acabamento na cor preta.



código

05 3182/112A/10

05 3182/112B/10

05 3182/112A/15

05 3182/112B/15


05 3182/112A/25

05 3182/112B/25

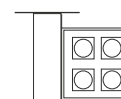
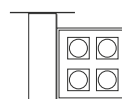
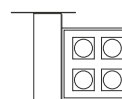
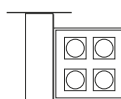
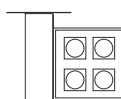
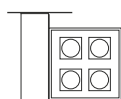
L x C x A mm	45 x 138 x 120	45 x 138 x 120	45 x 138 x 120	45 x 138 x 120	45 x 138 x 120	45 x 138 x 120
iluminador	módulo de led	módulo de led	módulo de led	módulo de led	módulo de led	módulo de led
base	10 1012-4-10	10 1012-4-10	10 1012-4-15	10 1012-4-15	10 1012-4-25	10 1012-4-25
potência max.	9w	9w	9w	9w	9w	9w
voltagem	127v	220v	127v	220v	127v	220v
temperatura de cor	3000k	3000k	3000k	3000k	3000k	3000k
dimerizável	não	não	não	não	não	não
aplicação	spot	spot	spot	spot	spot	spot
instalação	gesso	gesso	gesso	gesso	gesso	gesso
ambiente	interno	interno	interno	interno	interno	interno
facho	10°	10°	15°	15°	25°	25°
difusor	colimador	colimador	colimador	colimador	colimador	colimador
articulação	no eixo da canopla	no eixo da canopla	no eixo da canopla	no eixo da canopla	no eixo da canopla	no eixo da canopla
direção da luz	orientável	orientável	orientável	orientável	orientável	orientável
fixação	canopla	canopla	canopla	canopla	canopla	canopla
observação	não tampa ponto de alimentação	não tampa ponto de alimentação	não tampa ponto de alimentação	não tampa ponto de alimentação	não tampa ponto de alimentação	não tampa ponto de alimentação



Spot Vision - Alvenaria



Spot fabricado em perfil de alumínio tratado e pintado por processo eletrostático e iluminador recuado com acabamento na cor preta.



código

05 3183/112A/10

05 3183/112B/10

05 3183/112A/15

05 3183/112B/15

05 3183/112A/25

05 3183/112B/25

L x C x A mm	45 x 138 x 120	45 x 138 x 120	45 x 138 x 120	45 x 138 x 120	45 x 138 x 120	45 x 138 x 120
iluminador	módulo de led	módulo de led	módulo de led	módulo de led	módulo de led	módulo de led
base	10 1012-4-10	10 1012-4-10	10 1012-4-15	10 1012-4-15	10 1012-4-25	10 1012-4-25
potência max.	9w	9w	9w	9w	9w	9w
voltagem	127v	220v	127v	220v	127v	220v
temperatura de cor	3000k	3000k	3000k	3000k	3000k	3000k
dimerizável	não	não	não	não	não	não
aplicação	spot	spot	spot	spot	spot	spot
instalação	alvenaria	alvenaria	alvenaria	alvenaria	alvenaria	alvenaria
ambiente	interno	interno	interno	interno	interno	interno
facho	10°	10°	15°	15°	25°	25°
difusor	colimador	colimador	colimador	colimador	colimador	colimador
articulação	no eixo da canopla	no eixo da canopla	no eixo da canopla	no eixo da canopla	no eixo da canopla	no eixo da canopla
direção da luz	orientável	orientável	orientável	orientável	orientável	orientável
fixação	canopla	canopla	canopla	canopla	canopla	canopla
observação	possui disco que tampa ponto de alimentação	possui disco que tampa ponto de alimentação	possui disco que tampa ponto de alimentação	possui disco que tampa ponto de alimentação	possui disco que tampa ponto de alimentação	possui disco que tampa ponto de alimentação

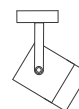
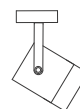




Spot Tubo 70



Spot cilíndrico em alumínio tratado e pintado.



código	01 3181/LAR/INT	01 3181/LAR/EXT
L x C x A mm	120 x 140	120 x 140
iluminador	LED Ar70	LED Ar70
base	Gu10	Gu10
aplicação	spot	spot
instalação	gesso / alvenaria	gesso / alvenaria
ambiente	interno	externo
difusor	polímero cristal	polímero cristal
fixação	canopla	canopla ø76x18
acabamento	epóxi ou vinílico	epóxi ou vinílico
observação	articulado	articulado

Spot Theo

Spot com corpo em aço para uso em forros de gesso ou similares, acabamento em pintura eletrostática, dotado de sistema magnético de fixação e articulação. Canopla sempre branca.



código	01 3176	01 3176/COR	01 3176/LARCOR	01 3176/LAR
L x C x A mm	ø100 x 110	ø100 x 110	ø100 x 110	ø100 x 110
iluminador	1 X Ar70	1 X LED Ar70	1 X LED Ar70	1 X LED Ar70
base	Ba15d	Ba15d	Gu10	Gu10
potência máx.	50w	7w	5w	5w
aplicação	spot	spot	spot	spot
instalação	gesso / alvenaria	gesso / alvenaria	gesso / alvenaria	gesso / alvenaria
ambiente	interno	interno	interno	interno
direção da luz	orientável	orientável	orientável	orientável
articulação/rotação	magnética	magnética	magnética	magnética
acabamento	epóxi	vinílico	vinílico	epóxi
observação	01 9776/RED - canopla redonda laje para transformador ou driver(não incluso) Ø120 x 35mm. 01 9776/QUA - canopla quadrada laje para transformador ou driver(não incluso) 100x100x35mm. 01 9778 - canopla com adaptador para trilho e transformador driver(não incluso) 240x51x50mm. 01 9779 - canopla com adaptador para trilho. 01 9780 - canopla para teto inclinado. 01 9785/RED - canopla para laje sem alojamento para driver/transformador Ø120x16mm. 01 9785/QUA - canopla quadrada para loja sem alojamento 100x100x16mm	01 9776/RED - canopla redonda laje para transformador ou driver(não incluso) Ø120 x 35mm. 01 9776/QUA - canopla quadrada laje para transformador ou driver(não incluso) 100x100x35mm. 01 9778 - canopla com adaptador para trilho e transformador driver(não incluso) 240x51x50mm. 01 9779 - canopla com adaptador para trilho. 01 9780 - canopla para teto inclinado. 01 9785/RED - canopla para laje sem alojamento para driver/transformador Ø120x16mm. 01 9785/QUA - canopla quadrada para loja sem alojamento 100x100x16mm	01 9776/RED - canopla redonda laje para transformador ou driver(não incluso) Ø120 x 35mm. 01 9776/QUA - canopla quadrada laje para transformador ou driver(não incluso) 100x100x35mm. 01 9778 - canopla com adaptador para trilho e transformador driver(não incluso) 240x51x50mm. 01 9779 - canopla com adaptador para trilho. 01 9780 - canopla para teto inclinado. 01 9785/RED - canopla para laje sem alojamento para driver/transformador Ø120x16mm. 01 9785/QUA - canopla quadrada para loja sem alojamento 100x100x16mm	01 9776/RED - canopla redonda laje para transformador ou driver(não incluso) Ø120 x 35mm. 01 9776/QUA - canopla quadrada laje para transformador ou driver(não incluso) 100x100x35mm. 01 9778 - canopla com adaptador para trilho e transformador driver(não incluso) 240x51x50mm. 01 9779 - canopla com adaptador para trilho. 01 9780 - canopla para teto inclinado. 01 9785/RED - canopla para laje sem alojamento para driver/transformador Ø120x16mm. 01 9785/QUA - canopla quadrada para loja sem alojamento 100x100x16mm





código	01 3177	01 3177/COR	01 3177/35LGU10
L x C x A mm	ø65 x 75	ø65 x 75	ø65 x 75
iluminador	1 x DIC 35W	1 x LED MINI Mr11	1 x LED MINI Mr11
base	Gu4	Gu4/Gu10	Gu10
potência máx.	35w	2w	2w
aplicação	spot	spot	spot
instalação	gesso / alvenaria	gesso / alvenaria	gesso / alvenaria
ambiente	interno	interno	interno
direção da luz	orientável	orientável	orientável
articulação/rotação	magnética	magnética	magnética
acabamento	epóxi	vinílico	epóxi / vinílico
observação	01 9776/RED - canopla redonda laje para transformador ou driver(não incluso) Ø120 x 35mm. 01 9776/QUA - canopla quadrada laje para transformador ou driver(não incluso) 100x100x35mm. 01 9778 - canopla com adaptador para trilho e transformador driver(não incluso) 240x51x50mm. 01 9779 - canopla com adaptador para trilho. 01 9780 - canopla para teto inclinado. 01 9785/RED - canopla para laje sem alojamento para driver/transformador Ø120x16mm. 01 9785/QUA - canopla quadrada para loja sem alojamento 100x100x16mm	01 9776/RED - canopla redonda laje para transformador ou driver(não incluso) Ø120 x 35mm. 01 9776/QUA - canopla quadrada laje para transformador ou driver(não incluso) 100x100x35mm. 01 9778 - canopla com adaptador para trilho e transformador driver(não incluso) 240x51x50mm. 01 9779 - canopla com adaptador para trilho. 01 9780 - canopla para teto inclinado. 01 9785/RED - canopla para laje sem alojamento para driver/transformador Ø120x16mm. 01 9785/QUA - canopla quadrada para loja sem alojamento 100x100x16mm	01 9776/RED - canopla redonda laje para transformador ou driver(não incluso) Ø120 x 35mm. 01 9776/QUA - canopla quadrada laje para transformador ou driver(não incluso) 100x100x35mm. 01 9778 - canopla com adaptador para trilho e transformador driver(não incluso) 240x51x50mm. 01 9779 - canopla com adaptador para trilho. 01 9780 - canopla para teto inclinado. 01 9785/RED - canopla para laje sem alojamento para driver/transformador Ø120x16mm. 01 9785/QUA - canopla quadrada para loja sem alojamento 100x100x16mm





código	01 3178	01 3178/LED	01 3178/LEDCOR	01 3178/COR
L x C x A mm	ø83 x 88	ø83 x 88	ø83 x 88	ø83 x 88
iluminador	1 x DIC 50W	1 x Mr16	1 x Mr16	1 x Mr16
base	GU5,3	Gu10	Gu10	GU5,3
potência máx.	50w	6w	6w	5w
aplicação	spot	spot	spot	spot
instalação	gesso / alvenaria	gesso / alvenaria	gesso / alvenaria	gesso / alvenaria
ambiente	interno	interno	interno	interno
direção da luz	orientável	orientável	orientável	orientável
articulação/rotação	magnética	magnética	magnética	magnética
acabamento	epóxi	epóxi	vinílico	vinílico
observação	01 9776/RED - canopla redonda laje para transformador ou driver (não incluso) Ø120 x 35mm. 01 9776/QUA - canopla quadrada laje para transformador ou driver (não incluso) 100x100x35mm. 01 9778 - canopla com adaptador para trilho e transformador driver (não incluso) 240x51x50mm. 01 9779 - canopla com adaptador para trilho. 01 9780 - canopla para teto inclinado. 01 9785/RED - canopla para laje sem alojamento para driver/transformador Ø120x16mm. 01 9785/QUA - canopla quadrada para loja sem alojamento 100x100x16mm	01 9776/RED - canopla redonda laje para transformador ou driver (não incluso) Ø120 x 35mm. 01 9776/QUA - canopla quadrada laje para transformador ou driver (não incluso) 100x100x35mm. 01 9778 - canopla com adaptador para trilho e transformador driver (não incluso) 240x51x50mm. 01 9779 - canopla com adaptador para trilho. 01 9780 - canopla para teto inclinado. 01 9785/RED - canopla para laje sem alojamento para driver/transformador Ø120x16mm. 01 9785/QUA - canopla quadrada para loja sem alojamento 100x100x16mm	01 9776/RED - canopla redonda laje para transformador ou driver (não incluso) Ø120 x 35mm. 01 9776/QUA - canopla quadrada laje para transformador ou driver (não incluso) 100x100x35mm. 01 9778 - canopla com adaptador para trilho e transformador driver (não incluso) 240x51x50mm. 01 9779 - canopla com adaptador para trilho. 01 9780 - canopla para teto inclinado. 01 9785/RED - canopla para laje sem alojamento para driver/transformador Ø120x16mm. 01 9785/QUA - canopla quadrada para loja sem alojamento 100x100x16mm	01 9776/RED - canopla redonda laje para transformador ou driver (não incluso) Ø120 x 35mm. 01 9776/QUA - canopla quadrada laje para transformador ou driver (não incluso) 100x100x35mm. 01 9778 - canopla com adaptador para trilho e transformador driver (não incluso) 240x51x50mm. 01 9779 - canopla com adaptador para trilho. 01 9780 - canopla para teto inclinado. 01 9785/RED - canopla para laje sem alojamento para driver/transformador Ø120x16mm. 01 9785/QUA - canopla quadrada para loja sem alojamento 100x100x16mm



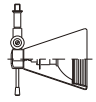
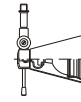
código	01 3180	01 3180/COR	01 3179	01 3179/COR
L x C x A mm	ø148 x 144	ø148 x 144	ø104 x 124	ø104 x 124
iluminador	1 X Ar111	1 X LED Ar111	1 X PAR20	1 X LED PAR20
base	G53	G53	E27	E27
potência máx.	50w	13w	50w	7w
aplicação	spot	spot	spot	spot
instalação	gesso / alvenaria	gesso / alvenaria	gesso / alvenaria	gesso / alvenaria
ambiente	interno	interno	interno	interno
direção da luz	orientável	orientável	orientável	orientável
articulação/rotação	magnética	magnética	magnética	magnética
acabamento	epóxi	vinílico	epóxi	vinílico
observação	01 9779 - canopla com adaptador para trilho. 01 9780 - canopla para teto inclinado. 01 9785/RED - canopla para laje sem alojamento para driver/transformador Ø120x16mm. 01 9785/QUA - canopla quadrada para loja sem alojamento 100x100x16mm	01 9779 - canopla com adaptador para trilho. 01 9780 - canopla para teto inclinado. 01 9785/RED - canopla para laje sem alojamento para driver/transformador Ø120x16mm. 01 9785/QUA - canopla quadrada para loja sem alojamento 100x100x16mm	01 9779 - canopla com adaptador para trilho. 01 9780 - canopla para teto inclinado. 01 9785/RED - canopla para laje sem alojamento para driver/transformador Ø120x16mm. 01 9785/QUA - canopla quadrada para loja sem alojamento 100x100x16mm	01 9779 - canopla com adaptador para trilho. 01 9780 - canopla para teto inclinado. 01 9785/RED - canopla para laje sem alojamento para driver/transformador Ø120x16mm. 01 9785/QUA - canopla quadrada para loja sem alojamento 100x100x16mm



Spot Cônico



Spot cônico em alumínio pintado por processo eletrostático. Sistema anti-ofuscamento frontal. Fixação através de canopla.



código	01 3102	01 3103
L x C x A mm	130 x Ø 70 x 126	113 x Ø 90 x 126
iluminador	MR16	led ar70
base	Gu10	Gu10
aplicação	spot	spot
instalação	gesso / alvenaria	gesso / alvenaria
ambiente	interno	interno
fixação	canopla	canopla
direção da luz	orientável	orientável
acabamento	epóxi	epóxi
acessórios opcionais	01 9631 - canopla cilíndrica em alumínio p/transf. Ø77mm x 80mm. 01 9663 - vidro borossilicato fosca. 01 9664 - lente em vidro borossilicato colorida. 36 9703 - plug para trilho. 36 9702 - caixa para trafo e driver com plug para trilho.	01 9631 - canopla cilíndrica em alumínio p/transf. Ø77mm x 80mm. 01 9663 - vidro borossilicato fosca. 01 9664 - lente em vidro borossilicato colorida. 36 9703 - plug para trilho. 36 9702 - caixa para trafo e driver com plug para trilho.





Spot em alumínio pintado por processo eletrostático com anéis de orientação do foco. Fixação através de canopla.



código	01 3112/LAR	01 3113	01 3114
L x C x A mm	130 x 166 x 110	193 x 188 x 110	129 x 193 x 113
iluminador	led ar70	halógena refletora ar111	LED MR16
base	Gu10	G53	Gu10
potência máx.	1 x 7w	1 x 100w	1 x 50w
aplicação	spot	spot	spot
instalação	gesso / alvenaria	gesso / alvenaria	gesso / alvenaria
ambiente	interno	interno	interno
fixação	canopla	canopla	canopla
direção da luz	orientável	orientável	orientável
acabamento	epóxi	epóxi	epóxi
acessórios opcionais	36 9702 - caixa para trafo e driver com plug para trilho. 36 9703 - plug para trilho	36 9702 - caixa para trafo e driver com plug para trilho. 36 9703 - plug para trilho	36 9702 - caixa para trafo e driver com plug para trilho. 36 9703 - plug para trilho

Spot Tour

Spot em alumínio pintado por processo eletrostático com sistema de giro assimétrico, vedação e vidro.



código	01 3159/AR111	01 3159/T70	01 3159/T150	01 3159/LED30
L x C x A mm	208 x 120 x 122	208 x 120 x 122	208 x 120 x 122	208 x 120 x 122
iluminador	halógena refletora ar111	vapor metálico bipino	vapor metálico bipino	led par30
base	G53	G12	G12	E27
potência máx.	1 x 100w	1 x 70w	1 x 150w	1 x 13w
aplicação	spot	spot	spot	spot
instalação	gesso / alvenaria	gesso / alvenaria	gesso / alvenaria	gesso / alvenaria
ambiente	interno / externo	interno / externo	interno / externo	interno / externo
fixação	canopla	canopla	canopla	canopla
direção da luz	orientável	orientável	orientável	orientável
acabamento	epóxi	epóxi	epóxi	epóxi
acessórios opcionais	02 1117C - vidro temperado transparente. 02 1117F - vidro temperado fosco. 01 9747 - grelha anti-ofuscante quadriculada. 01 9748 - grelha anti-ofuscante concêntrica. 01 9619 - caixa retangular para equipamento 240mmx100mmx80mm. 01 9634 - canopla cilíndrica. Ø110,5mmx50mm em alumínio p/transformador	02 1117C - vidro temperado transparente. 02 1117F - vidro temperado fosco. 01 9747 - grelha anti-ofuscante quadriculada. 01 9748 - grelha anti-ofuscante concêntrica. 01 9619 - caixa retangular para equipamento 240mmx100mmx80mm. 01 9634 - canopla cilíndrica. Ø110,5mmx50mm em alumínio p/transformador	02 1117C - vidro temperado transparente. 02 1117F - vidro temperado fosco. 01 9747 - grelha anti-ofuscante quadriculada. 01 9748 - grelha anti-ofuscante concêntrica. 01 9619 - caixa retangular para equipamento 240mmx100mmx80mm. 01 9634 - canopla cilíndrica. Ø110,5mmx50mm em alumínio p/transformador	02 1117C - vidro temperado transparente. 02 1117F - vidro temperado fosco. 01 9747 - grelha anti-ofuscante quadriculada. 01 9748 - grelha anti-ofuscante concêntrica. 01 9619 - caixa retangular para equipamento 240mmx100mmx80mm. 01 9634 - canopla cilíndrica. Ø110,5mmx50mm em alumínio p/transformador



código	01 3159/PAR30	01 3159/H111	01 3159/HPAR30
L x C x A mm	208 x 120 x 122	208 x 120 x 122	208 x 120 x 122
iluminador	halógena refletora par30	vapor metálico r111	vapor metálico par30
base	E27	GX8,5	E27
potência máx.	1 x 75w	1 x 35w	1 x 70w
aplicação	spot	spot	spot
instalação	gesso / alvenaria	gesso / alvenaria	gesso / alvenaria
ambiente	interno / externo	interno / externo	interno / externo
fixação	canopla	canopla	canopla
direção da luz	orientável	orientável	orientável
acabamento	epóxi	epóxi	epóxi
acessórios opcionais	02 1117C - vidro temperado transparente. 02 1117F - vidro temperado fosco. 01 9747 - grelha anti-ofuscante quadriculada. 01 9748 - grelha anti-ofuscante concêntrica. 01 9619 - caixa retangular para equipamento 240mmx100mmx80mm. 01 9634 - canopla cilíndrica. Ø110,5mmx50mm em alumínio p/transformador	02 1117C - vidro temperado transparente. 02 1117F - vidro temperado fosco. 01 9747 - grelha anti-ofuscante quadriculada. 01 9748 - grelha anti-ofuscante concêntrica. 01 9619 - caixa retangular para equipamento 240mmx100mmx80mm. 01 9634 - canopla cilíndrica. Ø110,5mmx50mm em alumínio p/transformador	02 1117C - vidro temperado transparente. 02 1117F - vidro temperado fosco. 01 9747 - grelha anti-ofuscante quadriculada. 01 9748 - grelha anti-ofuscante concêntrica. 01 9619 - caixa retangular para equipamento 240mmx100mmx80mm. 01 9634 - canopla cilíndrica. Ø110,5mmx50mm em alumínio p/transformador







Spot em alumínio pintado por processo eletrostático com sistema de giro assimétrico e fixação através de canopla de aço.



código	01 3165/AR111	01 3165/H111	01 3165/HPAR30	01 3165/LED30	01 3165/PAR30	01 3165/PAR38
L x C x A mm	172 x 282 x 20	172 x 282 x 20	172 x 282 x 20	172 x 282 x 20	172 x 282 x 20	172 x 282 x 20
iluminador	halógena refletora ar111	vapor metálico r111	vapor metálico par30	lâmpada led par30	halógena refletora par30	halógena refletora par38
base	G53	RX8,5	E27	E27	E27	E27
potência máx.	1 x 100w	1 x 35w	1 x 35w	1 x 13w	1 x 75w	1 x 90w
aplicação	spot	spot	spot	spot	spot	spot
instalação	gesso / alvenaria	gesso / alvenaria	gesso / alvenaria	gesso / alvenaria	gesso / alvenaria	gesso / alvenaria
ambiente	interno	interno	interno	interno	interno	interno
fixação	canopla	canopla	canopla	canopla	canopla	canopla
direção da luz	orientável	orientável	orientável	orientável	orientável	orientável
acabamento	epóxi	epóxi	epóxi	epóxi	epóxi	epóxi
acessórios opcionais	02 1117C - vidro temperado transparente. 02 1117F - vidro temperado fosco. 01 9747 - grelha anti-afuscante quadriculada. 01 9748 - grelha anti-afuscante concêntrica. 01 9619 - caixa retangular para equipamento 240mmx100mmx80mm. 01 9634 - canopla cilíndrica. Ø110,5mmx50mm em alumínio p/transformador.	02 1117C - vidro temperado transparente. 02 1117F - vidro temperado fosco. 01 9747 - grelha anti-afuscante quadriculada. 01 9748 - grelha anti-afuscante concêntrica. 01 9619 - caixa retangular para equipamento 240mmx100mmx80mm. 01 9634 - canopla cilíndrica. Ø110,5mmx50mm em alumínio p/transformador.	02 1117C - vidro temperado transparente. 02 1117F - vidro temperado fosco. 01 9747 - grelha anti-afuscante quadriculada. 01 9748 - grelha anti-afuscante concêntrica. 01 9619 - caixa retangular para equipamento 240mmx100mmx80mm. 01 9634 - canopla cilíndrica. Ø110,5mmx50mm em alumínio p/transformador.	02 1117C - vidro temperado transparente. 02 1117F - vidro temperado fosco. 01 9747 - grelha anti-afuscante quadriculada. 01 9748 - grelha anti-afuscante concêntrica. 01 9619 - caixa retangular para equipamento 240mmx100mmx80mm. 01 9634 - canopla cilíndrica. Ø110,5mmx50mm em alumínio p/transformador.	02 1117C - vidro temperado transparente. 02 1117F - vidro temperado fosco. 01 9747 - grelha anti-afuscante quadriculada. 01 9748 - grelha anti-afuscante concêntrica. 01 9619 - caixa retangular para equipamento 240mmx100mmx80mm. 01 9634 - canopla cilíndrica. Ø110,5mmx50mm em alumínio p/transformador.	02 1117C - vidro temperado transparente. 02 1117F - vidro temperado fosco. 01 9747 - grelha anti-afuscante quadriculada. 01 9748 - grelha anti-afuscante concêntrica. 01 9619 - caixa retangular para equipamento 240mmx100mmx80mm. 01 9634 - canopla cilíndrica. Ø110,5mmx50mm em alumínio p/transformador.

Pendentes_Índice



Pendente Core



Pendente Rain



Pendente Bubble



Pendente Joia



Pendente Fly



Pendente Twin




Pendente Twig



Pendente Frame



Pendente Antera P




Pendente Antera G



Pendente Bold



Linea



Bold




Occhio




Bag



Half



Mini Cone



Mini Theo



Maya




Mini Ball



Sistema Stabile



Mini Vector - Direto




Bowl




Posh



Fit



Zug



Drop



Loop



Plissado



Carpelo



Kalila



Leena



Slim



Clark



Level



Plié



John



Industrial



Eclipse



Thomas



Babel



Fiore



Theo

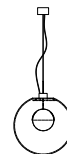
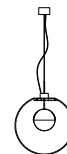




Pendente Core



Pendente fabricado com vidro transparente de produção artesanal, fabricada cada um a mão, de forma que pequenas bolhas e alterações poderão ocorrer. Possui 1 esfera de vidro leitoso que fornece uma iluminação elegante e difusa. Hastes fabricadas em latão tratado e pintado por processo eletrostático. Canopla pintada na cor da luminária.



código	05 5409/107A	05 5409/107B
L x C x A mm	ø410	ø410
iluminador	módulo de led	módulo de led
base	1 x 10 1007 - 127	1 x 10 1007 - 127
potência max.	5w	5w
voltagem	127	220
temperatura de cor	2700k /3000k /4000k	2700k /3000k /4000k
dimerizável	sim	sim
aplicação	pendente	pendente
instalação	gesso / alvenaria	gesso / alvenaria
ambiente	interno	interno
direção da luz	direta	direta
facho	difuso	difuso
difusor	vidro esférico fosco	vidro esférico fosco
cor	epóxi ou vinílica	epóxi ou vinílica
fio	todos de linha - 2mts	todos de linha - 2mts
canopla/fixação	gesso / alvenaria	gesso / alvenaria
observações	canopla não tampa ponto de alimentação	canopla não tampa ponto de alimentação

Pendente Core - Lâmpada



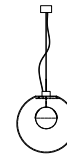
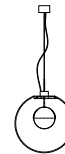
código	01 5409/P	01 5409/M
L x C x A mm	ø250	ø300
iluminador	led bi-pino	led bi-pino
base	G9	G9
potência max.	1 X 3W	1 X 3W
aplicação	pendente	pendente
instalação	gesso / alvenaria	gesso / alvenaria
ambiente	interno	interno
direção da luz	direta	direta
fio	todos de linha	todos de linha
acabamento	epóxi ou vinílico	epóxi ou vinílico
facho	difuso	difuso
difusor	vidro leitoso	vidro leitoso
fixação	canopla	canopla
observação	canopla não tampa ponto de alimentação	canopla não tampa ponto de alimentação



Pendente Core - Latão



Pendente fabricado com vidro transparente de produção artesanal, fabricada cada um a mão, de forma que pequenas bolhas e alterações poderão ocorrer. Possui 1 esfera de vidro leitoso que fornece uma iluminação elegante e difusa. Hastes fabricadas em latão tratado e pintado por processo eletrostático. Canopla pintada na cor da luminária.




código	05 5409/L/107A	05 5409/L/107B
L x C x A mm	ø410	ø410
iluminador	módulo de led	módulo de led
base	1 x 10 1007 - 127	1 x 10 1007 - 127
potência max.	5w	5w
voltagem	127	220
temperatura de cor	2700k /3000k /4000k	2700k /3000k /4000k
dimerizável	sim	sim
aplicação	pendente	pendente
instalação	gesso / alvenaria	gesso / alvenaria
ambiente	interno	interno
direção da luz	direta	direta
facho	difuso	difuso
difusor	vidro esférico fosco	vidro esférico fosco
cor	latão polido	latão polido
fio	todos de linha - 2mts	todos de linha - 2mts
canopla/fixação	gesso / alvenaria	gesso / alvenaria
observações	canopla não tampa ponto de alimentação	canopla não tampa ponto de alimentação

Pendente Core Latão - Lâmpada



código	01 5409/PL	01 5409/ML
L x C x A mm	ø250	ø300
iluminador	led bi-pino	led bi-pino
base	G9	G9
potência max.	1 X 3W	1 X 3W
aplicação	pendente	pendente
instalação	gesso / alvenaria	gesso / alvenaria
ambiente	interno	interno
direção da luz	direta	direta
fio	todos de linha	todos de linha
acabamento	latão	latão
facho	difuso	difuso
difusor	vidro leitoso	vidro leitoso
fixação	canopla	canopla
observação	canopla não tampa ponto de alimentação	canopla não tampa ponto de alimentação



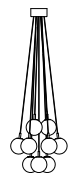
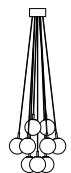
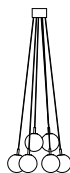
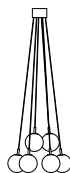
Pendente Rain



Pendente decorativo com 3 a 15 esferas em polímero rotomoldado, canopla em alumínio tratado e pintado por processo eletrostático na cor da luminária.



código	05 5404/307A	05 5404/307B	05 5404/607A	05 5404/607B
L x C x A mm	3 esferas de ϕ 100	3 esferas de ϕ 100	6 esferas de ϕ 100	6 esferas de ϕ 100
iluminador	módulo de led	módulo de led	módulo de led	módulo de led
base	3 x 10 1007 - 127	3 x 10 1007 - 220	6 x 10 1007 - 127	6 x 10 1007 - 220
potência max.	15w	15w	30w	30w
voltagem	127v	220v	127v	220v
temperatura de cor	2700k /3000k/4000k	2700k /3000k/4000k	2700k /3000k/4000k	2700k /3000k/4000k
dimerizável	sim	sim	sim	sim
aplicação	pendente	pendente	pendente	pendente
ambiente	interno	interno	interno	interno
direção da luz	indireta	indireta	indireta	indireta
facho	difuso	difuso	difuso	difuso
difusor	polímero esférico fosco	polímero esférico fosco	polímero esférico fosco	polímero esférico fosco
cor	epóxi ou vinílica	epóxi ou vinílica	epóxi ou vinílica	epóxi ou vinílica
fio	coaxial - 2 mts	coaxial - 2 mts	coaxial - 2 mts	coaxial - 2 mts
canopla/fixação	gesso / alvenaria	gesso / alvenaria	gesso / alvenaria	gesso / alvenaria
observações	Definir altura das esferas no pedido. Micro ajustes de10cm.	Definir altura das esferas no pedido. Micro ajustes de10cm.	Definir altura das esferas no pedido. Micro ajustes de10cm.	Definir altura das esferas no pedido. Micro ajustes de10cm.



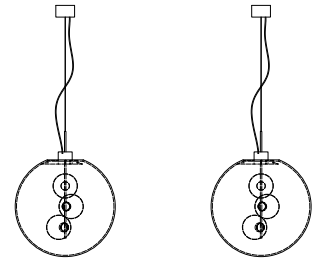
código	05 5404/907A	05 5404/907B	05 5404/1207A	05 5404/1207B	05 5404/1507A	05 5404/1507B
L x C x A mm	9 esferas de ϕ 100	9 esferas de ϕ 100	12 esferas de ϕ 100	12 esferas de ϕ 100	15 esferas de ϕ 100	15 esferas de ϕ 100
iluminador	módulo de led	módulo de led	módulo de led	módulo de led	módulo de led	módulo de led
base	9 x 10 1007 - 127	9 x 10 1007 - 220	12 x 10 1007 - 127	12 x 10 1007 - 220	15 x 10 1007 - 127	15 x 10 1007 - 220
potência max.	45w	45w	60w	60w	75w	75w
voltagem	127v	220v	127v	220v	127v	220v
temperatura de cor	2700k /3000k/4000k	2700k /3000k/4000k	2700k /3000k/4000k	2700k /3000k/4000k	2700k /3000k/4000k	2700k /3000k/4000k
dimerizável	sim	sim	sim	sim	sim	sim
aplicação	pendente	pendente	pendente	pendente	pendente	pendente
ambiente	interno	interno	interno	interno	interno	interno
direção da luz	indireta	indireta	indireta	indireta	indireta	indireta
facho	difuso	difuso	difuso	difuso	difuso	difuso
difusor	polímero esférico fosco	polímero esférico fosco	polímero esférico fosco	polímero esférico fosco	polímero esférico fosco	polímero esférico fosco
cor	epóxi ou vinílica	epóxi ou vinílica	epóxi ou vinílica	epóxi ou vinílica	epóxi ou vinílica	epóxi ou vinílica
fio	coaxial - 2 mts	coaxial - 2 mts	coaxial - 2 mts	coaxial - 2 mts	coaxial - 2 mts	coaxial - 2 mts
canopla/fixação	gesso / alvenaria	gesso / alvenaria	gesso / alvenaria	gesso / alvenaria	gesso / alvenaria	gesso / alvenaria
observações	Definir altura das esferas no pedido. Micro ajustes de10cm.	Definir altura das esferas no pedido. Micro ajustes de10cm.	Definir altura das esferas no pedido. Micro ajustes de10cm.	Definir altura das esferas no pedido. Micro ajustes de10cm.	Definir altura das esferas no pedido. Micro ajustes de10cm.	Definir altura das esferas no pedido. Micro ajustes de10cm.



Pendente Bubble



Pendente fabricado com vidro transparente de produção artesanal, fabricada cada um a mão, de forma que pequenas bolhas e alterações poderão ocorrer. Possui 3 esferas em polímero rotomoldado que fornece uma iluminação elegante e difusa. Fabricada em latão e/ou alumínio tratado e pintado. Canopla pintada na cor da luminária.



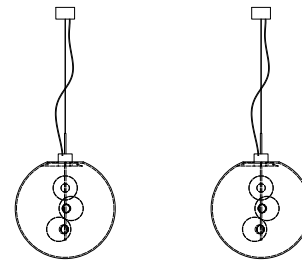
código	05 5405/307A	05 5405/307B
L x C x A mm	ø410	ø410
iluminador	módulo de led	módulo de led
base	3 x 10 1007 -127	3 x 10 1007 -220
potência max.	15w	15w
voltagem	127v	220v
temperatura de cor	2700k /3000k/4000k	2700k /3000k/4000k
dimerizável	sim	sim
aplicação	pendente	pendente
ambiente	interno	interno
direção da luz	deslizante vertical	deslizante vertical
facho	difuso	difuso
difusor	polímero esférico fosco	polímero esférico fosco
cor	epóxi ou vinílica	epóxi ou vinílica
fio	todos de linha 2mts	todos de linha 2mts
canopla/fixação	gesso / alvenaria	gesso / alvenaria
observações	Para alvenaria cotar 1 x 01 9609 ou 1 x 01 9608	Para alvenaria cotar 1 x 01 9609 ou 1 x 01 9608



Pendente Bubble - Latão



Pendente fabricado com vidro transparente de produção artesanal, fabricada cada um a mão, de forma que pequenas bolhas e alterações poderão ocorrer. Possui 3 esferas em polímero rotomoldado que fornece uma iluminação elegante e difusa. Fabricada em latão e/ou alumínio tratado e pintado. Canopla pintada na cor da luminária.



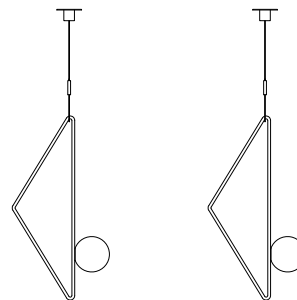
código	05 5405/L/307A	05 5405/L/307B
L x C x A mm	ø410	ø410
iluminador	módulo de led	módulo de led
base	3 x 10 1007 -127	3 x 10 1007 -220
potência max.	15w	15w
voltagem	127v	220v
temperatura de cor	2700k /3000k/4000k	2700k /3000k/4000k
dimerizável	sim	sim
aplicação	pendente	pendente
ambiente	interno	interno
direção da luz	deslizante vertical	deslizante vertical
facho	difuso	difuso
difusor	polímero esférico fosco	polímero esférico fosco
cor	latão polido	latão polido
fio	todos de linha 2mts	todos de linha 2mts
canopla/fixação	gesso / alvenaria	gesso / alvenaria
observações	canopla não tampa ponto de alimentação	canopla não tampa ponto de alimentação



Pendente Joia



Pendente elegante com iluminação difusa para ser utilizado sozinho ou em conjuntos compondo o ambiente. Fabricado em perfil de latão tratado e pintado e difusor em perfil de polímero leitoso. Micro canopla pintada na cor da luminária.



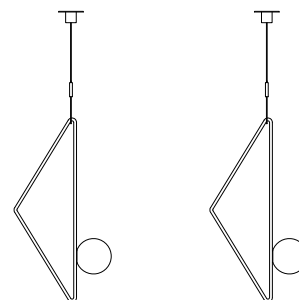
código	05 5406/107A	05 5406/107B
L x C x A mm	176 x 100 x 520	176 x 100 x 520
iluminador	módulo de led	módulo de led
base	1 x 10 1007 - 127	1 x 10 1007 - 220
potência max.	5w	5w
voltagem	127v	220v
temperatura de cor	2700k /3000k/4000k	2700k /3000k/4000k
dimerizável	sim	sim
aplicação	pendente	pendente
ambiente	interno	interno
direção da luz	indireta	indireta
facho	difuso	difuso
difusor	polímero esférico fosco	polímero esférico fosco
cor	epóxi ou vinílica	epóxi ou vinílica
fio	coaxial - 2 mts	coaxial - 2 mts
canopla/fixação	gesso	gesso
observações	Para alvenaria cotar 1 x 01 9796. canopla não tampa ponto de alimentação	Para alvenaria cotar 1 x 01 9796. canopla não tampa ponto de alimentação



Pendente Joia - Latão



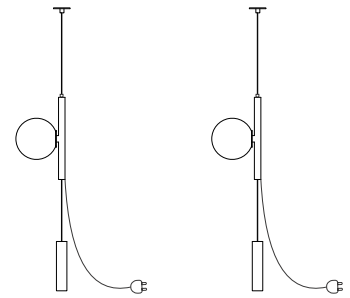
Pendente elegante com iluminação difusa para ser utilizado sozinho ou em conjuntos compondo o ambiente. Fabricado em perfil de latão tratado e pintado e difusor em perfil de polímero leitoso. Micro canopla pintada na cor da luminária.




código	05 5406/L/107A	05 5406/L/107B
L x C x A mm	176 x 100 x 520	176 x 100 x 520
iluminador	módulo de led	módulo de led
base	1 x 10 1007 - 127	1 x 10 1007 - 220
potência max.	5w	5w
voltagem	127v	220v
temperatura de cor	2700k /3000k/4000k	2700k /3000k/4000k
dimerizável	sim	sim
aplicação	pendente	pendente
ambiente	interno	interno
direção da luz	indireta	indireta
facho	difuso	difuso
difusor	polímero esférico fosco	polímero esférico fosco
cor	epóxi ou vinílica	epóxi ou vinílica
fio	coaxial - 2 mts	coaxial - 2 mts
canopla/fixação	gesso	gesso
observações	Para alvenaria cotar 1 x 01 9796. canopla não tampa ponto de alimentação	Para alvenaria cotar 1 x 01 9796. canopla não tampa ponto de alimentação

Pendente Fly

Luminária com mecanismo deslizante vertical com iluminação difusa. Fabricado em latão e/ou alumínio tratado e pintado por processo eletrostático ou vinílica, difusor em polímero rotomoldado. Micro canopla pintada na cor da luminária.

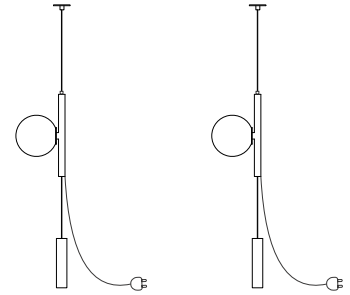


código	05 5407/107A	05 5407/107B
L x C x A mm	ø100 x 200	ø100 x 200
altura total	até 4000mm	até 4000mm
iluminador	módulo de led	módulo de led
base	1 x 10 1007 - 127	1 x 10 1007 - 220
potência max.	5w	5w
voltagem	127v	220v
temperatura de cor	2700k /3000k/4000k	2700k /3000k/4000k
dimerizável	sim	sim
aplicação	pendente	pendente
ambiente	interno	interno
direção da luz	deslizante vertical	deslizante vertical
facho	difuso	difuso
difusor	polímero esférico fosco	polímero esférico fosco
cor	epóxi ou vinílica	epóxi ou vinílica
fio	crystal com interruptor - 2mts	crystal com interruptor - 2mts
canopla/fixação	gesso	gesso
observações	para alvenaria cotar 1 x 01 9796. canopla não tampa ponto de alimentação	para alvenaria cotar 1 x 01 9796. canopla não tampa ponto de alimentação



Pendente Fly - Latão

Luminária com mecanismo deslizante vertical com iluminação difusa. Fabricado em latão e/ou alumínio tratado e pintado por processo eletrostático ou vinílica, difusor em polímero rotomoldado. Micro canopla pintada na cor da luminária.



código	05 5407/L/107A	05 5407/L/107B
L x C x A mm	ø100 x 200	ø100 x 200
altura total	até 4000mm	até 4000mm
iluminador	módulo de led	módulo de led
base	1 x 10 1007 - 127	1 x 10 1007 - 220
potência max.	5w	5w
voltagem	127v	220v
temperatura de cor	2700k /3000k/4000k	2700k /3000k/4000k
dimerizável	sim	sim
aplicação	pendente	pendente
ambiente	interno	interno
direção da luz	deslizante vertical	deslizante vertical
facho	difuso	difuso
difusor	polímero esférico fosco	polímero esférico fosco
cor	latão polido	latão polido
fio	crystal com interruptor - 2mts	crystal com interruptor - 2mts
canopla/fixação	gesso	gesso
observações	Para alvenaria cotar 1 x 01 9697/L. canopla não tampa ponto de alimentação	Para alvenaria cotar 1 x 01 9697/L. canopla não tampa ponto de alimentação







Pendente Twin



Pendente fino com iluminação difusa, fabricado em perfil de alumínio e difusor em perfil de polímero leitoso. Fixação por 4 cabos de aço e canopla com fio de alimentação para opção de alvenaria; Fixação e alimentação por fio kevlan para opção de gesso. Canopla pintada na cor da luminária.



código	05 5408/203A	05 5408/203B	05 5408/403A	05 5408/204B
L x C x A mm	140 x 600 x 19	140 x 600 x 19	140 x 1200 x 19	140 x 1200 x 19
iluminador	módulo de led	módulo de led	módulo de led	módulo de led
base	2 x 10 1003 - 127	2 x 10 1003 - 220	4 x 10 1003 - 127	2 x 10 1004 - 220
potência max.	10w	10w	20w	20w
voltagem	127v	220v	127v	220v
temperatura de cor	2700k /3000k/4000k	2700k /3000k/4000k	2700k /3000k/4000k	2700k /3000k/4000k
dimerizável	sim	sim	sim	sim
aplicação	pendente	pendente	pendente	pendente
ambiente	interno	interno	interno	interno
direção da luz	indireta	indireta	indireta	indireta
facho	difuso	difuso	difuso	difuso
difusor	polímero leitoso	polímero leitoso	polímero leitoso	polímero leitoso
cor	epóxi ou vinílica	epóxi ou vinílica	epóxi ou vinílica	epóxi ou vinílica
fio	coaxial - 2mts	coaxial - 2mts	coaxial - 2mts	coaxial - 2mts
canopla/fixação	alvenaria / cabo de aço	alvenaria / cabo de aço	alvenaria / cabo de aço	alvenaria / cabo de aço
observações	canopla não tampa ponto de alimentação	canopla não tampa ponto de alimentação	canopla não tampa ponto de alimentação	canopla não tampa ponto de alimentação



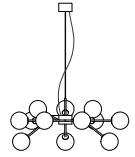
código	05 5408/G/203A	05 5408/G/203B	05 5408/G/403A	05 5408/G/204B
L x C x A mm	140 x 600 x 19	140 x 600 x 19	140 x 1200 x 19	140 x 1200 x 19
iluminador	módulo de led	módulo de led	módulo de led	módulo de led
base	2 x 10 1003 - 127	2 x 10 1003 - 220	4 x 10 1003 - 127	2 x 10 1004 - 220
potência max.	10w	10w	20w	20w
voltagem	127v	220v	127v	220v
temperatura de cor	2700k /3000k/4000k	2700k /3000k/4000k	2700k /3000k/4000k	2700k /3000k/4000k
dimerizável	sim	sim	sim	sim
aplicação	pendente	pendente	pendente	pendente
ambiente	interno	interno	interno	interno
direção da luz	indireta	indireta	indireta	indireta
facho	difuso	difuso	difuso	difuso
difusor	polímero leitoso	polímero leitoso	polímero leitoso	polímero leitoso
cor	epóxi ou vinílica	epóxi ou vinílica	epóxi ou vinílica	epóxi ou vinílica
fio	kevlan - 2mts	kevlan - 2mts	kevlan - 2mts	kevlan - 2mts
canopla/fixação	gesso	gesso	gesso	gesso
observações	canopla não tampa ponto de alimentação	canopla não tampa ponto de alimentação	canopla não tampa ponto de alimentação	canopla não tampa ponto de alimentação



Pendente Twig



Pendente decorativo fabricado com 6 hastes em latão tratado polido ou pintado, 12 esferas rotomoldadas em polímero leitoso. Uma iluminação elegante e moderna para os ambientes. Canopla pintada na cor da luminária.



código	01 5410
L x C x A mm	680 x 680 x 287
iluminador	12 x lampada led bipino
base	12 x G9
potência max.	12 X 2,5w
aplicação	pendente
ambiente	interno
direção da luz	direta
facho	difuso
difusor	polímero esférico fosco
cor	vinílico/epóxi
fio	todos de linha - 2mts
canopla/fixação	gesso / alvenaria
observações	canopla não tampa ponto de alimentação

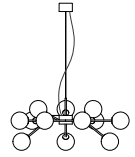




Pendente Twig - Latão



Pendente decorativo fabricado com 6 hastes em latão tratado polido ou pintado, 12 esferas rotomoldadas em polímero leitoso. Uma iluminação elegante e moderna para os ambientes. Canopla pintada na cor da luminária.



código	01 5410/LT
L x C x A mm	680 x 680 x 287
iluminador	12 x lampada led bipino
base	12 x G9
potência max.	12 X 2,5w
aplicação	pendente
ambiente	interno
direção da luz	direta
facho	difuso
difusor	polímero esférico fosco
cor	latão polido
fio	todos de linha - 2mts
canopla/fixação	gesso / alvenaria
observações	canopla não tampa ponto de alimentação

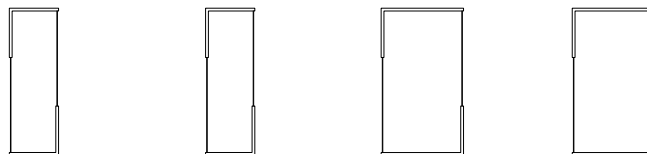




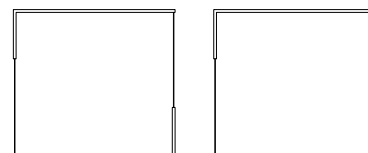
Pendente Frame



Pendente minimalista, poder ser utilizado separado ou em conjuntos, criando assim uma escultura luminosa nos ambientes. Fabricado com perfil fino de alumínio e difusor em perfil de polímero leitoso.



código	05 5412/A/33	05 5412/B/33	05 5412/A/56	05 5412/B/56
L x C x A mm	19 x 335 x 335	19 x 335 x 335	19 x 560 x 335	19 x 560 x 335
iluminador	módulo de led	módulo de led	módulo de led	módulo de led
base	1 x 10 1010 - 127	1 x 10 1010 - 220	1 x 10 1003 - 127	1 x 10 1003 - 220
potência max.	8w	8w	10w	10w
voltagem	127	220	127	220
temperatura de cor	2700k /3000k/4000k	2700k /3000k/4000k	2700k /3000k/4000k	2700k /3000k/4000k
dimerizável	sim	sim	sim	sim
aplicação	pendente	pendente	pendente	pendente
ambiente	interno	interno	interno	interno
direção da luz	direta	direta	direta	direta
facho	difuso	difuso	difuso	difuso
difusor	polímero leitoso	polímero leitoso	polímero leitoso	polímero leitoso
cor	epóxi ou vinílica	epóxi ou vinílica	epóxi ou vinílica	epóxi ou vinílica
fio	todos de linha - 2mts	todos de linha - 2mts	todos de linha - 2mts	todos de linha - 2mts
canopla/fixação	gesso/alvenaria	gesso/alvenaria	gesso/alvenaria	gesso/alvenaria
observações	canopla não tampa ponto de alimentação	canopla não tampa ponto de alimentação	canopla não tampa ponto de alimentação	canopla não tampa ponto de alimentação



código	05 5412/A/110	05 5412/B/110
L x C x A mm	19 x 1145 x 335	19 x 1145 x 335
iluminador	módulo de led	módulo de led
base	2 x 10 1003 - 127	1 x 10 1004 - 220
potência max.	20w	20w
voltagem	127	220
temperatura de cor	2700k /3000k/4000k	2700k /3000k/4000k
dimerizável	sim	sim
aplicação	pendente	pendente
ambiente	interno	interno
direção da luz	direta	direta
facho	difuso	difuso
difusor	polímero leitoso	polímero leitoso
cor	epóxi ou vinílica	epóxi ou vinílica
fio	todos de linha - 2mts	todos de linha - 2mts
canopla/fixação	gesso/alvenaria	gesso/alvenaria
observações	Canopla não tampa ponto de alimentação	Canopla não tampa ponto de alimentação



Pendente Antera P



Pendente imponente fabricado em latão tratado e polido ou alumínio tratado e pintado, possui 10 hastes com 10 esferas rotomoldadas em polímero leitoso. Uma iluminação elegante e moderna para os ambientes. Canopla na cor da luminária.



código	01 5411/P
L x C x A mm	500 x 500 X 500
iluminador	10 x lâmpada led bipino
base	10 x G9
potência max.	10 X 2,5w
aplicação	pendente
ambiente	interno
direção da luz	direta
facho	difuso
difusor	polímero esférico fosco
cor	vinílico/epóxi
fio	todos de linha - 2mts
canopla/fixação	gesso /alvenaria
observações	Canopla não tampa ponto de alimentação



Pendente Antera P - Latão



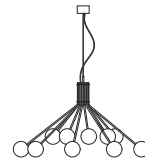
Pendente imponente fabricado em latão tratado e polido ou alumínio tratado e pintado, possui 10 hastes com 10 esferas rotomoldadas em polímero leitoso. Uma iluminação elegante e moderna para os ambientes. Canopla na cor da luminária.



código	01 5411/LT/P
L x C x A mm	500 x 500 X 500
iluminador	10 x lâmpada led bipino
base	10 x G9
potência max.	10 X 2,5w
aplicação	pendente
ambiente	interno
direção da luz	direta
facho	difuso
difusor	polímero esférico fosco
cor	latão polido
fio	todos de linha - 2mts
canopla/fixação	gesso /alvenaria
observações	Canopla não tampa ponto de alimentação

Pendente Antera G

Pendente imponente fabricado em latão tratado e polido ou alumínio tratado e pintado, possui 18 hastes com 18 esferas rotomoldadas em polímero leitoso. Uma iluminação elegante e moderna para os ambientes. Canopla na cor da luminária.

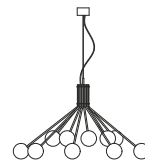


código	01 5411/G
L x C x A mm	900 X 900 X 500
iluminador	18 x lâmpada led bipino
base	18 x G9
potência max.	18 X 2,5w
aplicação	pendente
ambiente	interno
direção da luz	direta
facho	difuso
difusor	polímero esférico fosco
cor	vinílico/epóxi
fio	todos de linha - 2mts
canopla/fixação	gesso /alvenaria
observações	Canopla não tampa ponto de alimentação



Pendente Antera G - Latão

Pendente imponente fabricado em latão tratado e polido ou alumínio tratado e pintado, possui 18 hastes com 18 esferas rotomoldadas em polímero leitoso. Uma iluminação elegante e moderna para os ambientes. Canopla na cor da luminária.



código	01 5411/LT/G
L x C x A mm	900 X 900 X 500
iluminador	18 x lâmpada led bipino
base	18 x G9
potência max.	18 X 2,5w
aplicação	pendente
ambiente	interno
direção da luz	direta
facho	difuso
difusor	polímero esférico fosco
cor	latão polido
fio	todos de linha - 2mts
canopla/fixação	gesso /alvenaria
observações	Canopla não tampa ponto de alimentação





Pendente Bold G





Pendente industrial fabricado em alumínio repuxado, tratado e pintado.



código	01 5413
L x C x A mm	ø495 X 545
iluminador	fluorescente compacta
base	E27
potência max.	1 X 20w
aplicação	pendente
instalação	gesso/alvenaria
ambiente	interno
direção da luz	direta
facho	difuso
cor	epóxi ou vinílica
fio	coaxial
difusor	-
canopla/fixação	gesso - ø76,5 x 48
observação	cor interna e externa podem ser diferentes. Usar disco para tampar ponto de alimentação se necessário (01 9601)



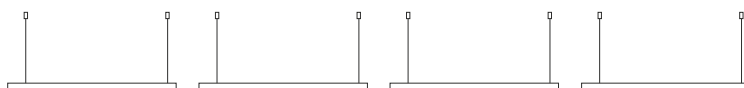
código	05 5413/102B	05 5413/102B
L x C x A mm	ø495 X 545	ø495 X 545
iluminador	módulo led	módulo led
base	2 x 10 1002-127	2 x 10 1002-127
potência max.	20w	20w
temperatura de cor	2700k/3000k/4000k	2700k/3000k/4000k
voltagem	220v	220v
dimerizável	sim	sim
aplicação	pendente	pendente
instalação	gesso/alvenaria	gesso/alvenaria
ambiente	interno	interno
direção da luz	direta	direta
facho	difuso	difuso
cor	epóxi ou vinílica	epóxi ou vinílica
fio	todos de linha	todos de linha
difusor	vidro fosco	vidro fosco
canopla/fixação	gesso - ø76,5 x 48	gesso - ø76,5 x 48
observação	cor interna e externa podem ser diferentes. Usar disco para tampar ponto de alimentação se necessário (01 9601)	cor interna e externa podem ser diferentes. Usar disco para tampar ponto de alimentação se necessário (01 9601)



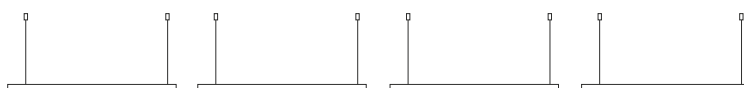
Pendente Linea



Pendente fino em perfil de alumínio pintado e tratado, luz indireta e difusa.

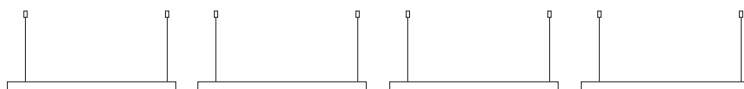


código	05 5394/S/A/58	05 5394/D/A/58	05 5394/S/B/58	05 5394/D/B/58
L x C x A mm	60 x 586 x 19	60 x 586 x 19	60 x 586 x 19	60 x 586 x 19
iluminador	régua de led	régua de led	régua de led	régua de led
base	1 x 10 1003 - 127	2 x 10 1003 - 127	1 x 10 1003 - 220	1 x 10 1004 - 220
potência max.	10w	20w	10w	20w
voltagem	127v	127v	220v	220v
temperatura de cor	2700k / 3000k / 4000k	2700k / 3000k / 4000k	2700k / 3000k / 4000k	2700k / 3000k / 4000k
driver/reator/fonte	tensão de rede	tensão de rede	tensão de rede	tensão de rede
dimerizável	sim	sim	sim	sim
aplicação	pendente	pendente	pendente	pendente
instalação	gesso / alvenaria	gesso / alvenaria	gesso / alvenaria	gesso / alvenaria
ambiente	interno	interno	interno	interno
direção da luz	indireta	indireta	indireta	indireta
facho	difuso	difuso	difuso	difuso
cor	epóxi ou vinílica	epóxi ou vinílica	epóxi ou vinílica	epóxi ou vinílica
fio	coaxial	coaxial	coaxial	coaxial
difusor	polímero fosco	polímero fosco	polímero fosco	polímero fosco
canopla/fixação	gesso (linha) alvenaria - 2 x 01 9609	gesso (linha) alvenaria - 2 x 01 9609	gesso (linha) alvenaria - 2 x 01 9609	gesso (linha) alvenaria - 2 x 01 9609

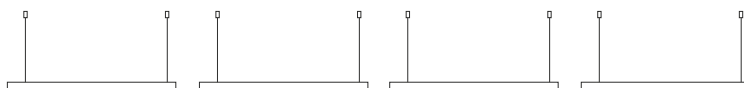


código	05 5394/S/A/114	05 5394/D/A/114	05 5394/S/B/114	05 5394/D/B/114
L x C x A mm	60 x 1145 x 19	60 x 1145 x 19	60 x 1145 x 19	60 x 1145 x 19
iluminador	régua de led	régua de led	régua de led	régua de led
base	2 x 10 1003 - 127	4 x 10 1003 - 127	1 x 10 1004 - 220	2 x 10 1004 - 220
potência max.	20w	40w	20w	40w
voltagem	127v	127v	220v	220v
temperatura de cor	2700k / 3000k / 4000k	2700k / 3000k / 4000k	2700k / 3000k / 4000k	2700k / 3000k / 4000k
driver/reator/fonte	tensão de rede	tensão de rede	tensão de rede	tensão de rede
dimerizável	sim	sim	sim	sim
aplicação	pendente	pendente	pendente	pendente
instalação	gesso/alvenaria	gesso/alvenaria	gesso/alvenaria	gesso/alvenaria
ambiente	interno	interno	interno	interno
direção da luz	indireta	indireta	indireta	indireta
facho	difuso	difuso	difuso	difuso
cor	epóxi ou vinílica	epóxi ou vinílica	epóxi ou vinílica	epóxi ou vinílica
fio	coaxial	coaxial	coaxial	coaxial
difusor	polímero fosco	polímero fosco	polímero fosco	polímero fosco
canopla/fixação	gesso (linha) alvenaria - 2 x 01 9609	gesso (linha) alvenaria - 2 x 01 9609	gesso (linha) alvenaria - 2 x 01 9609	gesso (linha) alvenaria - 2 x 01 9609

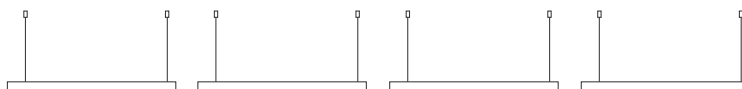
Pendente Linea



código	05 5394/S/A/170	05 5394/D/A/170	05 5394/S/B/170	05 5394/D/B/170
L x C x A mm	60 x 1705 x 19	60 x 1705 x 19	60 x 1705 x 19	60 x 1705 x 19
iluminador	régua de led	régua de led	régua de led	régua de led
base	3 x 10 1003 - 127	6 x 10 1003 - 127	1 x 10 1003 - 220 + 1 x 1004-220	3 x 10 1004 - 220
potência max.	30w	60w	30w	60w
voltagem	127v	127v	220v	220v
temperatura de cor	2700k / 3000k / 4000k	2700k / 3000k / 4000k	2700k / 3000k / 4000k	2700k / 3000k / 4000k
driver/reator/fonte	tensão de rede	tensão de rede	tensão de rede	tensão de rede
dimerizável	sim	sim	sim	sim
aplicação	pendente	pendente	pendente	pendente
instalação	gesso / alvenaria	gesso / alvenaria	gesso / alvenaria	gesso / alvenaria
ambiente	interno	interno	interno	interno
direção da luz	indireta	indireta	indireta	indireta
facho	difuso	difuso	difuso	difuso
cor	epóxi ou vinílica	epóxi ou vinílica	epóxi ou vinílica	epóxi ou vinílica
fio	coaxial	coaxial	coaxial	coaxial
difusor	polímero fosco	polímero fosco	polímero fosco	polímero fosco
canopla/fixação	gesso (linha) alvenaria - 2 x 01 9609	gesso (linha) alvenaria - 2 x 01 9609	gesso (linha) alvenaria - 2 x 01 9609	gesso (linha) alvenaria - 2 x 01 9609



código	05 5394/S/A/226	05 5394/D/A/226	05 5394/S/B/226	05 5394/D/B/226
L x C x A mm	60 x 2265 x 19	60 x 2265 x 19	60 x 2265 x 19	60 x 2265 x 19
iluminador	régua de led	régua de led	régua de led	régua de led
base	4 x 10 1003 - 127	8 x 10 1003 - 127	2 x 10 1004 - 220	4 x 10 1004 - 220
potência max.	40w	80w	40w	80w
voltagem	127v	127v	220v	220v
temperatura de cor	2700k / 3000k / 4000k	2700k / 3000k / 4000k	2700k / 3000k / 4000k	2700k / 3000k / 4000k
driver/reator/fonte	tensão de rede	tensão de rede	tensão de rede	tensão de rede
dimerizável	sim	sim	sim	sim
aplicação	pendente	pendente	pendente	pendente
instalação	gesso / alvenaria	gesso / alvenaria	gesso / alvenaria	gesso / alvenaria
ambiente	interno	interno	interno	interno
direção da luz	indireta	indireta	indireta	indireta
facho	difuso	difuso	difuso	difuso
cor	epóxi ou vinílica	epóxi ou vinílica	epóxi ou vinílica	epóxi ou vinílica
fio	coaxial	coaxial	coaxial	coaxial
difusor	polímero fosco	polímero fosco	polímero fosco	polímero fosco
canopla/fixação	gesso (linha) alvenaria - 2 x 01 9609	gesso (linha) alvenaria - 2 x 01 9609	gesso (linha) alvenaria - 2 x 01 9609	gesso (linha) alvenaria - 2 x 01 9609



código	05 5394/S/A/282	05 5394/D/A/282	05 5394/S/B/282	05 5394/D/B/282
L x C x A mm	60 x 2825 x 19	60 x 2825 x 19	60 x 2825 x 19	60 x 2825 x 19
iluminador	régua de led	régua de led	régua de led	régua de led
base	5 x 10 1003 - 127	10 x 10 1003 - 127	2 x 10 1004 - 220 + 1 x 10 1003 - 220	5 x 10 1004 - 220
potência max.	50w	100w	50w	100w
voltagem	127v	127v	220v	220v
temperatura de cor	2700k / 3000k / 4000k	2700k / 3000k / 4000k	2700k / 3000k / 4000k	2700k / 3000k / 4000k
driver/reator/fonte	tensão de rede	tensão de rede	tensão de rede	tensão de rede
dimerizável	sim	sim	sim	sim
aplicação	pendente	pendente	pendente	pendente
instalação	gesso / alvenaria	gesso / alvenaria	gesso / alvenaria	gesso / alvenaria
ambiente	interno	interno	interno	interno
direção da luz	indireta	indireta	indireta	indireta
facho	difuso	difuso	difuso	difuso
cor	epóxi ou vinílica	epóxi ou vinílica	epóxi ou vinílica	epóxi ou vinílica
fio	coaxial	coaxial	coaxial	coaxial
difusor	polímero fosco	polímero fosco	polímero fosco	polímero fosco
canopla/fixação	gesso (linha) alvenaria - 2 x 01 9609	gesso (linha) alvenaria - 2 x 01 9609	gesso (linha) alvenaria - 2 x 01 9609	gesso (linha) alvenaria - 2 x 01 9609

Pendente Bold

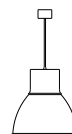
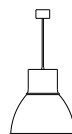
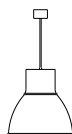
Pendente industrial fabricado em alumínio repuxado, tratado e pintado.



código	01 5395
L x C x A mm	ø360 x 370
iluminador	fluorescente compacta
base	E27
potência max.	1 X 20w
aplicação	pendente
instalação	gesso / alvenaria
ambiente	interno
direção da luz	direta
facho	difuso
cor	epóxi ou vinílica
fio	coaxial
canopla/fixação	gesso - ø76,5 x 48
observações	cor interna e externa podem ser diferentes. usar disco para tampar ponto de alimentação se necessário (019601)

Pendente Bold - LED

Pendente industrial fabricado em alumínio repuxado, tratado e pintado.



código	05 5395/100A	05 5395/100B	05 5395/102A	05 5395/102B
L x C x A mm	ø360 x 370	ø360 x 370	ø360 x 370	ø360 x 370
iluminador	módulo led	módulo led	módulo led	módulo led
base	1 x 10 1000 - 127	1 x 10 1000 - 220	1 x 10 1002 - 220	1 x 10 1002 - 127
potência max.	10w	10w	20w	20w
voltagem	127v	220v	127v	220v
temperatura de cor	2700k / 3000k / 4000k	2700k / 3000k / 4000k	2700k / 3000k / 4000k	2700k / 3000k / 4000k
driver/reator/fonte	tensão de rede	tensão de rede	tensão de rede	tensão de rede
dimerizável	sim	sim	sim	sim
aplicação	pendente	pendente	pendente	pendente
instalação	gesso / alvenaria	gesso / alvenaria	gesso / alvenaria	gesso / alvenaria
ambiente	interno	interno	interno	interno
direção da luz	direta	direta	direta	direta
facho	difuso	difuso	difuso	difuso
cor	epóxi ou vinílica	epóxi ou vinílica	epóxi ou vinílica	epóxi ou vinílica
fio	todos de linha	todos de linha	todos de linha	todos de linha
difusor	vidro fosco	vidro fosco	vidro fosco	vidro fosco
canopla/fixação	gesso - ø76,5 x 48	gesso - ø76,5 x 48	gesso - ø76,5 x 48	gesso - ø76,5 x 48
observações	cor interna e externa podem ser diferentes. usar disco para tampar ponto de alimentação se necessário (019601)	cor interna e externa podem ser diferentes. usar disco para tampar ponto de alimentação se necessário (019601)	cor interna e externa podem ser diferentes. usar disco para tampar ponto de alimentação se necessário (019601)	cor interna e externa podem ser diferentes. usar disco para tampar ponto de alimentação se necessário (019601)

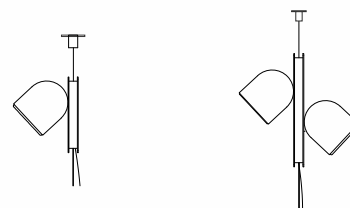




Pendente Occhio



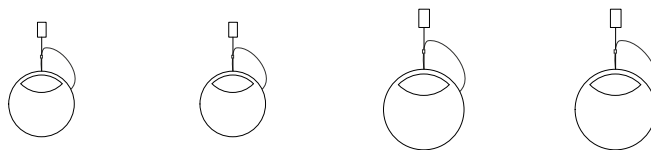
Pendente com mecanismo deslizante de fixação. Acabamento em pintura eletrostática ou vinílica. Munido de um spot Theo articulado, e lastro de estabilização.



código	01 5396/1	01 5396
L x C x A mm	120 x 24 x 180	120 x 24 x 270
iluminador	lampada led mr16	lampada led mr16
base	Gu10	2 x Gu10
potência max.	6w	2 x 6w
aplicação	pendente	pendente
instalação	gesso / alvenaria	gesso / alvenaria
ambiente	interno	interno
direção da luz	articulada	articulada
cor	epóxi ou vinílica	epóxi ou vinílica
fio	crystal com tomada - 2 mts	crystal com tomada - 2 mts
canopla/fixação	gesso	gesso
observações	sustentação e estabilização com cabo de aço de 2 metros cada. usar disco para tampar ponto de alimentação se necessário (01 9601)	sustentação e estabilização com cabo de aço de 2 metros cada. usar disco para tampar ponto de alimentação se necessário (01 9601)

Pendente Bag

Pendente que pode ser utilizado formando conjuntos, fabricado em alumínio tratado e pintado.



código	05 5393/101A/23	05 5393/101B/23	05 5393/101A/30	05 5393/101B/30
L x C x A mm	ø230 x 30	ø230 x 30	ø300 x 30	ø300 x 30
iluminador	módulo led	módulo led	módulo led	módulo led
base	1 x 10 1001 - 127	1 x 10 1001 - 220	1 x 10 1001 - 127	1 x 10 1001 - 220
potência max.	10W	10W	10W	10W
voltagem	127v	220v	127v	220v
temperatura de cor	2700k / 3000k / 4000k	2700k / 3000k / 4000k	2700k / 3000k / 4000k	2700k / 3000k / 4000k
driver/reator/fonte	tensão de rede	tensão de rede	tensão de rede	tensão de rede
dimerizável	sim	sim	sim	sim
aplicação	pendente	pendente	pendente	pendente
instalação	gesso/alvenaria	gesso/alvenaria	gesso/alvenaria	gesso/alvenaria
ambiente	interno	interno	interno	interno
direção da luz	direta	direta	direta	direta
facho	difuso	difuso	difuso	difuso
cor	epóxi ou vinílica	epóxi ou vinílica	epóxi ou vinílica	epóxi ou vinílica
fio	todos de linha	todos de linha	todos de linha	todos de linha
canopla/fixação	gesso - ø51 x 55	gesso - ø51 x 55	gesso - ø51 x 55	gesso - ø51 x 55
observações	Usar disco para tampar ponto de alimentação se necessário (01 9601)	Usar disco para tampar ponto de alimentação se necessário (01 9601)	Usar disco para tampar ponto de alimentação se necessário (01 9601)	Usar disco para tampar ponto de alimentação se necessário (01 9601)



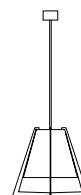




Pendente Half



Pendente em alumínio tratado e pintado.



código	01 5398/E27
L x C x A mm	ø395 x 355
iluminador	lâmpada /led
base	E27
aplicação	pendente
instalação	gesso / alvenaria
ambiente	interno
cor	epóxi ou vinílica
fio	todos de linha - 2 mts
canopla/fixação	canopla - ø76,5 x 48
observações	usardiscopara tamparponto de alimentaçãose necessário(019601)

Pendente Mini Cone

Pendente cônico fabricado em alumínio tratado e pintado.



código	05 5401/107A	05 5401/107B
L x C x A mm	ø68 X 87	ø68 X 87
iluminador	módulo led	módulo led
base	1 x 10 1007 - 127	1 x 10 1007 - 220
potência max.	4w	4w
voltagem	127v	220v
temperatura de cor	2700k / 3000k / 4000k	2700k / 3000k / 4000k
dimerizável	sim	sim
aplicação	pendente	pendente
instalação	gesso / alvenaria	gesso / alvenaria
ambiente	interno	interno
direção da luz	indireto	indireto
facho	difuso	difuso
difusor	polímero leitoso	polímero leitoso
cor	epóxi ou vinílica	epóxi ou vinílica
fio	coaxial - 2 mts	coaxial - 2 mts
canopla/fixação	gesso	gesso
observações	Para alvenaria cotar 1x019609 - Canopla ø130	Para alvenaria cotar 1x019609 - Canopla ø130

Acessórios



código	01 9792/A	01 9792/B	01 9793
modelo	canopla stabile 360°	canopla stabile 180°	passa fio
L x C x A mm	ø140 x 22	ø140 x 22	ø16x15
material	alumínio	alumínio	alumínio
acabamento	epóxi ou vinílica	epóxi ou vinílica	epóxi ou vinílica
observações	até 6 luminárias. compatível com as luminárias: 05 5400 / 05 5401 05 5402 / 01 5403	até 6 luminárias. compatível com as luminárias: 05 5400 / 05 5401 05 5402 / 01 5403	compatível somente com fio coaxial

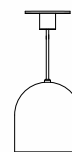
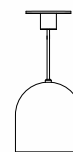




Pendente Mini Theo



Pendente repuxado em aço tratado e pintado.



código	05 5402/107A	05 5402/107B
L x C x A mm	ø65 X 70	ø65 X 70
iluminador	módulo led	módulo led
base	1 x 10 1007 - 127	1 x 10 1007 - 220
potência max.	4w	4w
voltagem	127v	220v
temperatura de cor	2700k / 3000k / 4000k	2700k / 3000k / 4000k
dimerizável	sim	sim
aplicação	pendente	pendente
instalação	gesso / alvenaria	gesso / alvenaria
ambiente	interno	interno
facho	difuso	difuso
difusor	polímero leitoso	polímero leitoso
cor	epóxi ou vinílica	epóxi ou vinílica
fio	coaxial - 2 mts	coaxial - 2 mts
canopla/fixação	gesso - ø45X15	gesso - ø45X15
observações	Para alvenaria cotar 1x019609 - Canopla ø130	Para alvenaria cotar 1x019609 - Canopla ø130

Acessórios



código	01 9792/A	01 9792/B	01 9793
modelo	canopla stabile 360°	canopla stabile 180°	passa fio
L x C x A mm	ø140 x 22	ø140 x 22	ø16x15
material	alumínio	alumínio	alumínio
acabamento	epóxi ou vinílica	epóxi ou vinílica	epóxi ou vinílica
observações	até 6 luminárias. compatível com as luminárias: 05 5400 / 05 5401 05 5402 / 01 5403	até 6 luminárias. compatível com as luminárias: 05 5400 / 05 5401 05 5402 / 01 5403	compatível somente com fio coaxial

Pendente Maya

Pendente cônico fabricado em alumínio tratado e pintado.



código	01 5403/GU10
L x C x A mm	ø112 x 200
iluminador	lampada led mr16
base	Gu10
potência max.	1 x 6w
voltagem	127v / 220v
aplicação	pendente
instalação	gesso / alvenaria
ambiente	interno
direção da luz	direta
cor	epóxi ou vinílica
fio	coaxial - 2 mts
canopla/fixação	gesso
observações	Para alvenaria cotar 1x019609 - Canopla ø130

Acessórios



código	01 9792/A	01 9792/B	01 9793
modelo	canopla stabile 360°	canopla stabile 180°	passa fio
L x C x A mm	ø140 x 22	ø140 x 22	ø16x15
material	alumínio	alumínio	alumínio
acabamento	epóxi ou vinílica	epóxi ou vinílica	epóxi ou vinílica
observações	até 6 luminárias. compatível com as luminárias: 05 5400 / 05 5401 05 5402 / 01 5403	até 6 luminárias. compatível com as luminárias: 05 5400 / 05 5401 05 5402 / 01 5403	compatível somente com fio coaxial

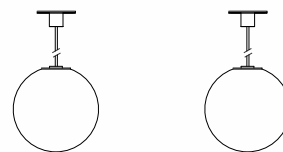




Pendente Mini Ball

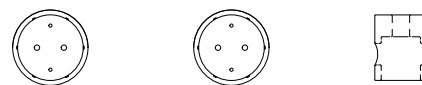


Pendente com difusor esférico com detalhes em alumínio tratado e pintado.



código	05 5400/107A	05 5400/107B
L x C x A mm	ø100	ø100
iluminador	módulo led	módulo led
base	1 x 10 1007 - 127	1 x 10 1007 - 220
potência max.	4w	4w
voltagem	127v	220v
temperatura de cor	2700k / 3000k / 4000k	2700k / 3000k / 4000k
dimerizável	sim	sim
aplicação	pendente	pendente
instalação	gesso / alvenaria	gesso / alvenaria
ambiente	interno	interno
direção da luz	direta	direta
difusor	polímero esférico fosco	polímero esférico fosco
cor	epóxi ou vinílica	epóxi ou vinílica
fio	coaxial - 2 mts	coaxial - 2 mts
canopla/fixação	gesso - ø45X15	gesso - ø45X15
observações	Paraalvenariacotar 1x019609 - Canoplaø130	Paraalvenariacotar 1x019609 - Canoplaø130

Acessórios



código	01 9792/A	01 9792/B	01 9793
modelo	canopla stabile 360°	canopla stabile 180°	passa fio
L x C x A mm	ø140 x 22	ø140 x 22	ø16x15
material	alumínio	alumínio	alumínio
acabamento	epóxi ou vinílica	epóxi ou vinílica	epóxi ou vinílica
observações	até 6 luminárias. compatível com as luminárias: 05 5400 / 05 5401 05 5402 / 01 5403	até 6 luminárias. compatível com as luminárias: 05 5400 / 05 5401 05 5402 / 01 5403	compatível somente com fio coaxial

Sistema Stable



código	01 9792/A	01 9792/B	01 9793
modelo	canopla stabile 360°	canopla stabile 180°	passa fio
L x C x A mm	ø140 x 22	ø140 x 22	ø16x15
material	alumínio	alumínio	alumínio
acabamento	epóxi ou vinílica	epóxi ou vinílica	epóxi ou vinílica
observações	até 6 luminárias. compatível com as luminárias: 05 5400 / 05 5401 05 5402 / 01 5403	até 6 luminárias. compatível com as luminárias: 05 5400 / 05 5401 05 5402 / 01 5403	compatível somente com fio coaxial



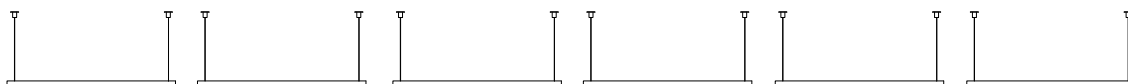




Pendente Mini Vector - Direto



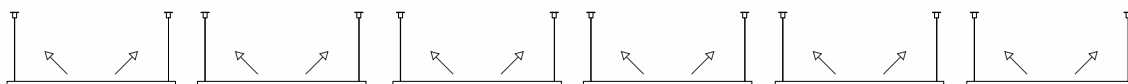
Pendente linear em alumínio tratado e pintado.




código	05 5399/S/A/58	05 5399/S/B/58	05 5399/S/A/114	05 5399/S/B/114	05 5399/S/A/170	05 5399/S/B/170
L x C x A mm	38 x 585 x 38	38 x 585 x 38	38 x 1145 x 38	38 x 1145 x 38	38 x 1705 x 38	38 x 1705 x 38
iluminador	módulo de led	módulo de led	módulo de led	módulo de led	módulo de led	módulo de led
base	1 x 10 1003 - 127	1 x 10 1003 - 220	2 x 10 1003 - 127	1 x 10 1004 - 220	3 x 10 1003 - 127	1 x 10 1004 - 220 + 1 x 10 1003 - 220
potência max.	10w	10w	20w	20w	30w	30w
voltagem	127v	220v	127v	220v	127v	220v
temperatura de cor	2700k / 3000k / 4000k	2700k / 3000k / 4000k	2700k / 3000k / 4000k	2700k / 3000k / 4000k	2700k / 3000k / 4000k	2700k / 3000k / 4000k
dimerizável	sim	sim	sim	sim	sim	sim
aplicação	pendente	pendente	pendente	pendente	pendente	pendente
instalação	gesso / alvenaria	gesso / alvenaria	gesso / alvenaria	gesso / alvenaria	gesso / alvenaria	gesso / alvenaria
ambiente	interno	interno	interno	interno	interno	interno
direção da luz	direta	direta	direta	direta	direta	direta
facho	difuso	difuso	difuso	difuso	difuso	difuso
cor	epóxi ou vinílica	epóxi ou vinílica	epóxi ou vinílica	epóxi ou vinílica	epóxi ou vinílica	epóxi ou vinílica
fio	coaxial - 2 mts	coaxial - 2 mts	coaxial - 2 mts	coaxial - 2 mts	coaxial - 2 mts	coaxial - 2 mts
difusor	polímero leitoso	polímero leitoso	polímero leitoso	polímero leitoso	polímero leitoso	polímero leitoso
canopla/fixação	gesso - ø45 x 15	gesso - ø45 x 15	gesso - ø45 x 15	gesso - ø45 x 15	gesso - ø45 x 15	gesso - ø45 x 15
observações	para alvenaria cotar 2 x 01 9609 canopla de ø130	para alvenaria cotar 2 x 01 9609 canopla de ø130	para alvenaria cotar 2 x 01 9609 canopla de ø130	para alvenaria cotar 2 x 01 9609 canopla de ø130	para alvenaria cotar 2 x 01 9609 canopla de ø130	para alvenaria cotar 2 x 01 9609 canopla de ø130

Pendente Mini Vector - Indireto

Pendente linear em alumínio tratado e pintado.

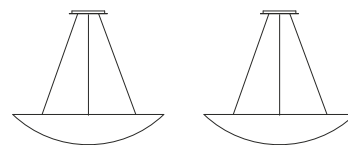


código	05 5399/S/A/58i	05 5399/S/B/58i	05 5399/S/A/114i	05 5399/S/B/114i	05 5399/S/A/170i	05 5399/S/B/170i
L x C x A mm	38 x 585 x 38	38 x 585 x 38	38 x 1145 x 38	38 x 1145 x 38	38 x 1705 x 38	38 x 1705 x 38
iluminador	módulo de led	módulo de led	módulo de led	módulo de led	módulo de led	módulo de led
base	1 x 10 1003 - 127	1 x 10 1003 - 220	2 x 10 1003 - 127	1 x 10 1004 - 220	3 x 10 1003 - 127	1 x 10 1004 - 220 + 1 x 10 1003 - 220
potência max.	10w	10w	20w	20w	30w	30w
voltagem	127v	220v	127v	220v	127v	220v
temperatura de cor	2700k / 3000k / 4000k	2700k / 3000k / 4000k	2700k / 3000k / 4000k	2700k / 3000k / 4000k	2700k / 3000k / 4000k	2700k / 3000k / 4000k
dimerizável	sim	sim	sim	sim	sim	sim
aplicação	pendente	pendente	pendente	pendente	pendente	pendente
instalação	gesso / alvenaria	gesso / alvenaria	gesso / alvenaria	gesso / alvenaria	gesso / alvenaria	gesso/alvenaria
ambiente	interno	interno	interno	interno	interno	interno
direção da luz	indireto	indireto	indireto	indireto	indireto	indireto
facho	difuso	difuso	difuso	difuso	difuso	difuso
cor	epóxi ou vinílica	epóxi ou vinílica	epóxi ou vinílica	epóxi ou vinílica	epóxi ou vinílica	epóxi ou vinílica
fio	coaxial - 2 mts	coaxial - 2 mts	coaxial - 2 mts	coaxial - 2 mts	coaxial - 2 mts	coaxial - 2 mts
difusor	polímero fosco	polímero fosco	polímero fosco	polímero fosco	polímero fosco	polímero fosco
canopla/fixação	gesso - ø45 X 15	gesso - ø45 X 15	gesso - ø45 X 15	gesso - ø45 X 15	gesso - ø45 X 15	gesso - ø45 X 15
observações	para alvenaria cotar 2 x 01 9609 canopla de ø130	para alvenaria cotar 2 x 01 9609 canopla de ø130	para alvenaria cotar 2 x 01 9609 canopla de ø130	para alvenaria cotar 2 x 01 9609 canopla de ø130	para alvenaria cotar 2 x 01 9609 canopla de ø130	para alvenaria cotar 2 x 01 9609 canopla de ø130



Pendente Bowl - LED

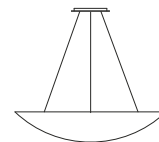
Luminária em alumínio tratado e pintado, com iluminação indireta de luz agradável.



código	05 5388/102A	05 5388/102B
L x C x A mm	ø600 X 520	ø600 x 520
iluminador	módulo led	módulo led
base	1 x 10 1002 - 127	1 x 10 1002 - 220
potência max.	10w	10w
voltagem	127v	220v
temperatura de cor	2700k / 3000k / 4000k	2700k / 3000k / 4000k
dimerizável	sim	sim
aplicação	pendente	pendente
instalação	gesso / alvenaria	gesso / alvenaria
ambiente	interno	interno
direção da luz	indireto	indireto
acabamento	epóxi ou vinílica	epóxi ou vinílica
fio	Kevlar 400mm	Kevlar 400mm
observações	os pedidos deverão ser acompanhados da especificação da corda cúpula e canopla.	os pedidos deverão ser acompanhados da especificação da corda cúpula e canopla.

Pendente Bowl

Luminária em alumínio tratado e pintado, com iluminação indireta de luz agradável.



código	01 5388
L x C x A mm	ø600 x 520
iluminador	fluorescente compacta
base	E27
potência max.	2 x 23w
aplicação	pendente
instalação	gesso / alvenaria
ambiente	interno
direção da luz	indireto
acabamento	epóxi ou vinílica
fio	Kevlar 400mm
observações	os pedidos deverão ser acompanhados da especificação da corda cúpula e canopla.





Pendente Posh



Pendente fino em alumínio tratado e pintado, luz difusa e policarbonato leitoso.



código	05 5389/S/A	05 5389/S/B
L x C x A mm	43 x 1130 x 45	43 x 1130 x 45
iluminador	módulo led	módulo led
base	2 x 10 1003 - 127	1 x 10 1004 - 220
potência max.	20w	20w
voltagem	127v	220v
temperatura de cor	2700k / 3000k / 4000k	2700k / 3000k / 4000k
dimerizável	sim	sim
aplicação	pendente	pendente
instalação	gesso / alvenaria	gesso / alvenaria
ambiente	interno	interno
direção da luz	direto	direto
facho	difuso	difuso
difusor	polímero leitoso	polímero leitoso
acabamento	epóxi ou vinílica	epóxi ou vinílica
fio	crystal - 2000mm	crystal - 2000mm

Pendente Fit

Pendente tubo slim em alumínio tratado e pintado com luz direcionada para baixo.




fit

fit

fit c/ rasgo

fit c/ rasgo

código	05 5390/105A	05 5390/105B	05 5391/105A	05 5391/105B
L x C x A mm	Ø38 x 450	Ø38 x 450	Ø38 x 450	Ø38 x 450
iluminador	módulo led	módulo led	módulo led	módulo led
base	1 x 10 1005 - 27 - 1	1 x 10 1005 - 27 - 1	1 x 10 1005 - 27 - 2	1 x 10 1005 - 27 - 2
potência max.	3w	3w	6w	6w
voltagem	127v ou 220v	127v ou 220v	127v ou 220v	127v ou 220v
temperatura de cor	2700k	2700k	2700k	2700k
dimerizável	sim	sim	sim	sim
aplicação	pendente	pendente	pendente	pendente
instalação	gesso / alvenaria	gesso / alvenaria	gesso / alvenaria	gesso / alvenaria
ambiente	interno	interno	interno	interno
direção da luz	direto	direto	direto e lateral	direto e lateral
facho	10°	10°	10°	10°
difusor	lente	lente	lente	lente
acabamento	epóxi ou vinílica	epóxi ou vinílica	epóxi ou vinílica	epóxi ou vinílica
fio	coaxial - 2000mm	coaxial - 2000mm	coaxial - 2000mm	coaxial - 2000mm
acessório	01 9788 - Canopla para gesso 01 9789 - Acessório para balanço	01 9788 - Canopla para gesso 01 9789 - Acessório para balanço	01 9788 - Canopla para gesso 01 9789 - Acessório para balanço	01 9788 - Canopla para gesso 01 9789 - Acessório para balanço
observação			1 rasgo lateral para efeito de luz com led interno com possibilidade de cor no refletor para efeito de luz	1 rasgo lateral para efeito de luz com led interno com possibilidade de cor no refletor para efeito de luz







Pendente Zug - LED



Pendente em perfil de alumínio extrudado tratado e pintado com difusor em policarbonato leitoso e fixação por cabos de aço.



código	05 5334/S/A	05 5334/D/A	05 5334/S/B	05 5334/D/B/59
L x C x A mm	350 x 590 x 63,5	350 x 590 x 63,5	350 x 590 x 63,5	350 x 590 x 63,5
iluminador	régua de led	régua de led	régua de led	régua de led
base	2 x 10 1003 -127	4 x 10 1003 -127	2 x 10 1003 -220	2 x 10 1004 -220
potência max.	20w	40w	20w	40w
voltagem	127v	127v	220v	220v
temperatura de cor	2700k / 3000k / 4000k	2700k / 3000k / 4000k	2700k / 3000k / 4000k	2700k / 3000k / 4000k
dimerizável	sim	sim	sim	sim
aplicação	pendente	pendente	pendente	pendente
instalação	gesso/alvenaria	gesso/alvenaria	gesso/alvenaria	gesso/alvenaria
ambiente	interno	interno	interno	interno
direção da luz	indireta	indireta	indireta	indireta
facho	difuso	difuso	difuso	difuso
cor	epóxi	epóxi	epóxi	epóxi
fio	todos de linha - 2 metros	todos de linha - 2 metros	todos de linha - 2 metros	todos de linha - 2 metros
difusor	polímero leitoso	polímero leitoso	polímero leitoso	polímero leitoso
canopla/fixação	gesso/alvenaria	gesso/alvenaria	gesso/alvenaria	gesso/alvenaria
observação	suspensão por cabos de aço	suspensão por cabos de aço	suspensão por cabos de aço	suspensão por cabos de aço



código	05 5334/S/A	05 5334/D/A	05 5334/S/B	05 5334/D/B/115
L x C x A mm	350 x 1150 x 63,5	350 x 1150 x 63,5	350 x 1150 x 63,5	350 x 1150 x 63,5
iluminador	régua de led	régua de led	régua de led	régua de led
base	4 x 10 1003 -127	8 x 10 1003 -127	2 x 10 1004 -220	4 x 10 1004 -220
potência max.	40w	80w	40w	80w
voltagem	127v	127v	220v	220v
temperatura de cor	2700k / 3000k / 4000k	2700k / 3000k / 4000k	2700k / 3000k / 4000k	2700k / 3000k / 4000k
dimerizável	sim	sim	sim	sim
aplicação	pendente	pendente	pendente	pendente
instalação	gesso/alvenaria	gesso/alvenaria	gesso/alvenaria	gesso/alvenaria
ambiente	interno	interno	interno	interno
direção da luz	indireta	indireta	indireta	indireta
facho	difuso	difuso	difuso	difuso
cor	epóxi	epóxi	epóxi	epóxi
fio	todos de linha - 2 metros	todos de linha - 2 metros	todos de linha - 2 metros	todos de linha - 2 metros
difusor	polímero leitoso	polímero leitoso	polímero leitoso	polímero leitoso
canopla/fixação	gesso/alvenaria	gesso/alvenaria	gesso/alvenaria	gesso/alvenaria
observação	suspensão por cabos de aço	suspensão por cabos de aço	suspensão por cabos de aço	suspensão por cabos de aço

Pendente Zug - LED



código	05 5334/S/A/170	05 5334/D/A/170	05 5334/S/B/170	05 5334/D/B/170
L x C x A mm	350 x 1700 x 63,5	350 x 1700 x 63,5	350 x 1700 x 63,5	350 x 1700 x 63,5
iluminador	régua de led	régua de led	régua de led	régua de led
base	6 x 10 1003 -127	12 x 10 1003 -127	2 x 10 1004 -220 + 2 x 10 1003-220	6 x 10 1004 -220
potência max.	60w	120w	60w	120w
voltagem	127v	127v	220v	220v
temperatura de cor	2700k / 3000k / 4000k	2700k / 3000k / 4000k	2700k / 3000k / 4000k	2700k / 3000k / 4000k
dimerizável	sim	sim	sim	sim
aplicação	pendente	pendente	pendente	pendente
instalação	gesso/alvenaria	gesso/alvenaria	gesso/alvenaria	gesso/alvenaria
ambiente	interno	interno	interno	interno
direção da luz	indireta	indireta	indireta	indireta
facho	difuso	difuso	difuso	difuso
cor	epóxi	epóxi	epóxi	epóxi
fio	todos de linha - 2 metros	todos de linha - 2 metros	todos de linha - 2 metros	todos de linha - 2 metros
difusor	polímero leitoso	polímero leitoso	polímero leitoso	polímero leitoso
canopla/fixação	gesso/alvenaria	gesso/alvenaria	gesso/alvenaria	gesso/alvenaria
observação	suspensão por cabos de aço	suspensão por cabos de aço	suspensão por cabos de aço	suspensão por cabos de aço



código	05 5334/S/A	05 5334/D/A	05 5334/S/B/	05 5334/D/B/227
L x C x A mm	350 x 2270 x 63,5	350 x 2270 x 63,5	350 x 2270 x 63,5	350 x 2270 x 63,5
iluminador	régua de led	régua de led	régua de led	régua de led
base	8 x 10 1003 -127	16 x 10 1003 -127	4 x 10 1004 -220	8 x 10 1004 -220
potência max.	80w	160w	80w	160w
voltagem	127v	127v	220v	220v
temperatura de cor	2700k / 3000k / 4000k	2700k / 3000k / 4000k	2700k / 3000k / 4000k	2700k / 3000k / 4000k
dimerizável	sim	sim	sim	sim
aplicação	pendente	pendente	pendente	pendente
instalação	gesso/alvenaria	gesso/alvenaria	gesso/alvenaria	gesso/alvenaria
ambiente	interno	interno	interno	interno
direção da luz	indireta	indireta	indireta	indireta
facho	difuso	difuso	difuso	difuso
cor	epóxi	epóxi	epóxi	epóxi
fio	todos de linha - 2 metros	todos de linha - 2 metros	todos de linha - 2 metros	todos de linha - 2 metros
difusor	polímero leitoso	polímero leitoso	polímero leitoso	polímero leitoso
canopla/fixação	gesso/alvenaria	gesso/alvenaria	gesso/alvenaria	gesso/alvenaria
observação	suspensão por cabos de aço	suspensão por cabos de aço	suspensão por cabos de aço	suspensão por cabos de aço



código	05 5334/S/A/282	05 5334/D/A/282	05 5334/S/B/282	05 5334/D/B/282
L x C x A mm	350 x 2825 x 63,5	350 x 2825 x 63,5	350 x 2825 x 63,5	350 x 2825 x 63,5
iluminador	régua de led	régua de led	régua de led	régua de led
base	10 x 10 1003 -127	20 x 10 1003 -127	4 x 10 1004 -220 + 2 x 10 1003 -220	10 x 10 1004 -220
potência max.	100w	200w	100w	200w
voltagem	127v	127v	220v	220v
temperatura de cor	2700k / 3000k / 4000k	2700k / 3000k / 4000k	2700k / 3000k / 4000k	2700k / 3000k / 4000k
dimerizável	sim	sim	sim	sim
aplicação	pendente	pendente	pendente	pendente
instalação	gesso/alvenaria	gesso/alvenaria	gesso/alvenaria	gesso/alvenaria
ambiente	interno	interno	interno	interno
direção da luz	indireta	indireta	indireta	indireta
facho	difuso	difuso	difuso	difuso
cor	epóxi	epóxi	epóxi	epóxi
fio	todos de linha - 2 metros	todos de linha - 2 metros	todos de linha - 2 metros	todos de linha - 2 metros
difusor	polímero leitoso	polímero leitoso	polímero leitoso	polímero leitoso
canopla/fixação	gesso/alvenaria	gesso/alvenaria	gesso/alvenaria	gesso/alvenaria
observação	suspensão por cabos de aço	suspensão por cabos de aço	suspensão por cabos de aço	suspensão por cabos de aço

Pendente Zug



código	01 5334/214	01 5334/2LED60	01 5334/228	01 5334/2LED120
L x C x A mm	350 x 600 x 63,5	350 x 630 x 63,5	350 x 1200 x 63,5	350 x 1250 x 63,5
iluminador	2 X fluorescente tubular T5	2 X LED/florescente tubular T8	2 X fluorescente tubular T5	2 X LED/florescente tubular T8
base	G5	G13	G5	G13
potência max.	14w	16w	28w	32w
aplicação	pendente	pendente	pendente	pendente
instalação	gesso/alvenaria	gesso/alvenaria	gesso/alvenaria	gesso/alvenaria
ambiente	interno	interno	interno	interno
direção da luz	indireta	indireta	indireta	indireta
facho	difuso	difuso	difuso	difuso
cor	epóxi	epóxi	epóxi	epóxi
fio	todos de linha - 2 metros	todos de linha - 2 metros	todos de linha - 2 metros	todos de linha - 2 metros
difusor	polímero leitoso	polímero leitoso	polímero leitoso	polímero leitoso
canopla/fixação	gesso/alvenaria	gesso/alvenaria	gesso/alvenaria	gesso/alvenaria
observação	suspenso por cabos de aço	suspenso por cabos de aço	suspenso por cabos de aço	suspenso por cabos de aço




código	01 5334/614	01 5334/6LED60	01 5334/428	01 5334/4LED120
L x C x A mm	350 x 1800 x 63,5	350 x 1890 x 63,5	350 x 2400 x 63,5	350 x 2500 x 63,5
iluminador	6 X fluorescente tubular T5	6 X LED/florescente tubular T8	4 X fluorescente tubular T5	4 X LED/florescente tubular T8
base	G5	G13	G5	G13
potência max.	14w	16w	28w	32w
aplicação	pendente	pendente	pendente	pendente
instalação	gesso/alvenaria	gesso/alvenaria	gesso/alvenaria	gesso/alvenaria
ambiente	interno	interno	interno	interno
direção da luz	indireta	indireta	indireta	indireta
facho	difuso	difuso	difuso	difuso
cor	epóxi	epóxi	epóxi	epóxi
fio	todos de linha - 2 metros	todos de linha - 2 metros	todos de linha - 2 metros	todos de linha - 2 metros
difusor	polímero leitoso	polímero leitoso	polímero leitoso	polímero leitoso
canopla/fixação	gesso/alvenaria	gesso/alvenaria	gesso/alvenaria	gesso/alvenaria
observação	suspenso por cabos de aço	suspenso por cabos de aço	suspenso por cabos de aço	suspenso por cabos de aço



Pendente Drop - LED




Pendente em polímero leitoso acetinado de iluminação difusa e fixação por canopla. Luminária de linha com fio de alimentação transparente, fechamento superior e canopla na cor branco.



código	05 5335/300A	05 5335/300B	05 5366/300A	05 5366/300B
L x C x A mm	ø624 x 250	ø624 x 250	ø700 x 490	ø700 x 490
iluminador	módulo de led	módulo de led	módulo de led	módulo de led
base	3 x 10 1000 -127	3 x 10 1000 - 220	3 x 10 1000 -127	3 x 10 1000 - 220
potência max.	30w	30w	30w	30w
voltagem	127v	220v	127v	220v
temperatura de cor	2700k / 3000k / 4000k	2700k / 3000k / 4000k	2700k / 3000k / 4000k	2700k / 3000k / 4000k
dimerizável	sim	sim	sim	sim
aplicação	pendente	pendente	pendente	pendente
instalação	gesso/alvenaria	gesso/alvenaria	gesso/alvenaria	gesso/alvenaria
ambiente	interno	interno	interno	interno
direção da luz	direta	direta	direta	direta
facho	difuso	difuso	difuso	difuso
cor	branco	branco	branco	branco
fio	todos de linha - 2 metros	todos de linha - 2 metros	todos de linha - 2 metros	todos de linha - 2 metros
difusor	polímero leitoso	polímero leitoso	polímero leitoso	polímero leitoso
canopla/fixação	gesso/alvenaria	gesso/alvenaria	gesso/alvenaria	gesso/alvenaria
observação	suspensão por cabos de aço	suspensão por cabos de aço	suspensão por cabos de aço	suspensão por cabos de aço

Pendente Drop

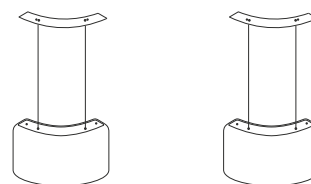
Pendente em polímero leitoso acetinado de iluminação difusa e fixação por canopla cromada. Luminária de linha com fio de alimentação transparente. Fechamento superior e canopla na cor branco.



código	01 5335	01 5366
L x C x A mm	ø624 x 250	ø700 x 490
iluminador	fluorescente compacta	fluorescente compacta
base	E27	E27
potência max.	3 x 23w	3 x 23w
aplicação	pendente	pendente
instalação	gesso/alvenaria	gesso/alvenaria
ambiente	interno	interno
direção da luz	direta	direta
facho	difuso	difuso
cor	branco	branco
fio	todos de linha - 2 metros	todos de linha - 2 metros
difusor	polímero leitoso	polímero leitoso
canopla/fixação	gesso/alvenaria	gesso/alvenaria
observação	suspensão por cabos de aço	suspensão por cabos de aço

Pendente Loop - LED

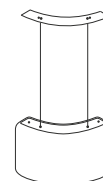
Pendente modular em polímero de iluminação difusa, cabo de alimentação e sustentação no mesmo fio. Fixação por canopla.



código	05 5336/301A	05 5336/301B
L x C x A mm	155 x 650 x 400	155 x 650 x 400
iluminador	módulo de led	módulo de led
base	3 x 10 1001 -127	3 x 10 1001 - 220
potência max.	30W	30W
voltagem	127v	220v
temperatura de cor	2700k / 3000k / 4000k	2700k / 3000k / 4000k
dimerizável	sim	sim
aplicação	pendente	pendente
instalação	gesso/alvenaria	gesso/alvenaria
ambiente	interno	interno
direção da luz	direta	direta
facho	difuso	difuso
cor	branco	branco
fio	todos de linha - 2 metros	todos de linha - 2 metros
difusor	polímero leitoso	polímero leitoso
canopla/fixação	gesso/alvenaria	gesso/alvenaria
observação	possibilita montagens modulares	possibilita montagens modulares

Pendente Loop

Pendente modular em polímero de iluminação difusa, cabo de alimentação e sustentação no mesmo fio. Fixação por canopla.



código	01 5336
L x C x A mm	155 x 650 x 400
iluminador	fluorescente compacta
base	E27
potência max.	3 x 23w
aplicação	pendente
instalação	gesso/alvenaria
ambiente	interno
direção da luz	direta
facho	difuso
cor	branco
fio	todos de linha - 2 metros
difusor	polímero leitoso
canopla/fixação	gesso/alvenaria
observação	possibilita montagens modulares

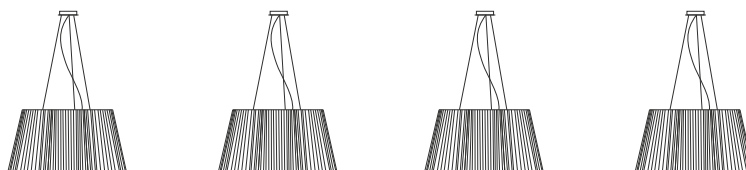




Pendente Plissado - LED



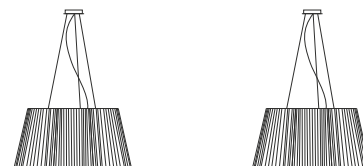
Pendente em polímero rotomoldado e canopla em alumínio tratado e pintado por processo eletrostático.



código	05 5344/301A	05 5344/301B	05 5250/301A	05 5250/301B
L x C x A mm	ø700 x 370	ø700 x 370	ø700 x 370	ø700 x 370
iluminador	régua de led	régua de led	régua de led	régua de led
base	3 x 10 1001 -127	3 x 10 1001 - 220	3 x 10 1001 -127	3 x 10 1001 - 220
potência max.	30w	30w	30w	30w
voltagem	127v	220v	127v	220v
temperatura de cor	2700k / 3000k / 4000k	2700k / 3000k / 4000k	2700k / 3000k / 4000k	2700k / 3000k / 4000k
dimerizável	sim	sim	sim	sim
aplicação	pendente	pendente	pendente	pendente
instalação	gesso/alvenaria	gesso/alvenaria	gesso/alvenaria	gesso/alvenaria
ambiente	interno	interno	interno	interno
direção da luz	direta	direta	direta	direta
facho	difuso	difuso	difuso	difuso
cor	branco	branco	preto	preto
fio	todos de linha - 2 metros	todos de linha - 2 metros	todos de linha - 2 metros	todos de linha - 2 metros
difusor	polímero leitoso	polímero leitoso	polímero leitoso	polímero leitoso
canopla/fixação	gesso/alvenaria	gesso/alvenaria	gesso/alvenaria	gesso/alvenaria
observação	suspensão por cabos de aço	suspensão por cabos de aço	suspensão por cabos de aço	suspensão por cabos de aço

Pendente Plissado

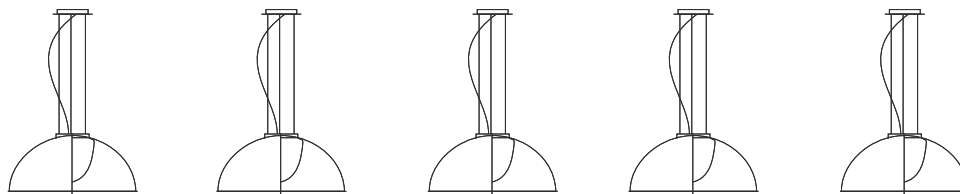
Pendente em polímero rotomoldado e canopla em alumínio tratado e pintado por processo eletrostático.



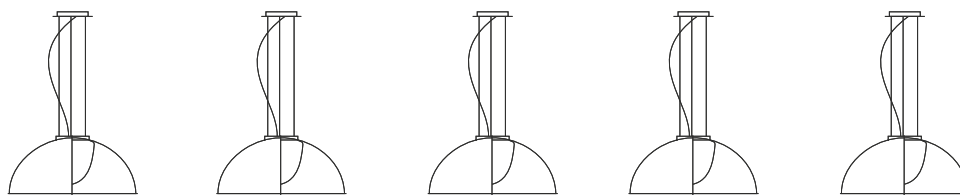
código	01 5344	01 5250
L x C x A mm	ø700 x 370	ø700 x 370
iluminador	fluorescente compacta	fluorescente compacta
base	E27	E27
potência max.	3 X 23W	3 X 23W
aplicação	pendente	pendente
instalação	gesso/alvenaria	gesso/alvenaria
ambiente	interno	interno
direção da luz	direta	direta
facho	difuso	difuso
cor	branco	preto
fio	todos de linha - 2 metros	todos de linha - 2 metros
difusor	polímero leitoso	polímero leitoso
canopla/fixação	gesso/alvenaria	gesso/alvenaria
observação	suspensão por cabos de aço	suspensão por cabos de aço

Pendente Carpelo M - LED

Pendente de iluminação difusa com cúpula em polímero pintado com pintura vinílica e/ou acabamento em folhas metálicas, difusor interno em polímero rotomoldado e canopla da cor da cúpula em alumínio tratado e pintada por processo eletrostático.



código	05 5345/102A	05 5345/102B	05 5345/FC/102A	05 5345/FC/102B	05 5345/FO/102A
L x C x A mm	ø750 x 315	ø750 x 315	ø750 x 315	ø750 x 315	ø750 x 315
iluminador	módulo de led	módulo de led	módulo de led	módulo de led	módulo de led
base	1 x 10 1002 -127	1 x 10 1002 - 220	1 x 10 1002 -127	1 x 10 1002 - 220	1 x 10 1002 -127
potência max.	20w	20w	20w	20w	20w
voltagem	127v	220v	127v	220v	127v
temperatura de cor	2700k / 3000k / 4000k	2700k / 3000k / 4000k	2700k / 3000k / 4000k	2700k / 3000k / 4000k	2700k / 3000k / 4000k
dimerizável	sim	sim	sim	sim	sim
aplicação	pendente	pendente	pendente	pendente	pendente
instalação	gesso/alvenaria	gesso/alvenaria	gesso/alvenaria	gesso/alvenaria	gesso/alvenaria
ambiente	interno	interno	interno	interno	interno
direção da luz	direta	direta	direta	direta	direta
facho	difuso	difuso	difuso	difuso	difuso
cor	vinílica	vinílica	vinílica externa + folha de cobre interna	vinílica externa + folha de cobre interna	vinílica externa + folha de ouro interna
fio	todos de linha - 2 metros	todos de linha - 2 metros	todos de linha - 2 metros	todos de linha - 2 metros	todos de linha - 2 metros
difusor	polímero leitoso	polímero leitoso	polímero leitoso	polímero leitoso	polímero leitoso
canopla/fixação	gesso/alvenaria	gesso/alvenaria	gesso/alvenaria	gesso/alvenaria	gesso/alvenaria
observação	suspensão por cabos de aço	suspensão por cabos de aço	suspensão por cabos de aço	suspensão por cabos de aço	suspensão por cabos de aço



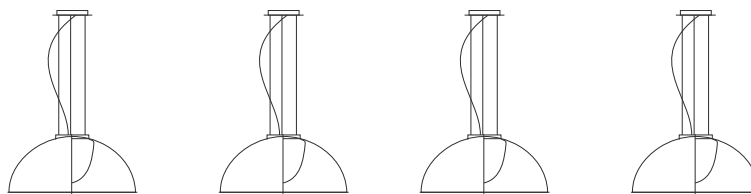
código	05 5345/FO/102B	05 5345/FP/102A	05 5345/FP/102B	05 5365/FC/102A	05 5365/FC/102B
L x C x A mm	ø750 x 315	ø750 x 315	ø750 x 315	ø750 x 315	ø750 x 315
iluminador	módulo de led	módulo de led	módulo de led	módulo de led	módulo de led
base	1 x 10 1002 - 220	1 x 10 1002 -127	1 x 10 1002 - 220	1 x 10 1002 -127	1 x 10 1002 - 220
potência max.	20w	20w	20w	20w	20w
voltagem	220v	127v	220v	127v	220v
temperatura de cor	2700k / 3000k / 4000k	2700k / 3000k / 4000k	2700k / 3000k / 4000k	2700k / 3000k / 4000k	2700k / 3000k / 4000k
dimerizável	sim	sim	sim	sim	sim
aplicação	pendente	pendente	pendente	pendente	pendente
instalação	gesso/alvenaria	gesso/alvenaria	gesso/alvenaria	gesso/alvenaria	gesso/alvenaria
ambiente	interno	interno	interno	interno	interno
direção da luz	direta	direta	direta	direta	direta
facho	difuso	difuso	difuso	difuso	difuso
cor	vinílica externa + folha de ouro interna	vinílica externa + folha de prata interna	vinílica externa + folha de prata interna	vinílica interna + folha de cobre externa	vinílica interna + folha de cobre externa
fio	todos de linha - 2 metros	todos de linha - 2 metros	todos de linha - 2 metros	todos de linha - 2 metros	todos de linha - 2 metros
difusor	polímero leitoso	polímero leitoso	polímero leitoso	polímero leitoso	polímero leitoso
canopla/fixação	gesso/alvenaria	gesso/alvenaria	gesso/alvenaria	gesso/alvenaria	gesso/alvenaria
observação	suspensão por cabos de aço	suspensão por cabos de aço	suspensão por cabos de aço	suspensão por cabos de aço	suspensão por cabos de aço

carpelo metal - m

carpelo metal - m



Pendente Carpelo M - LED



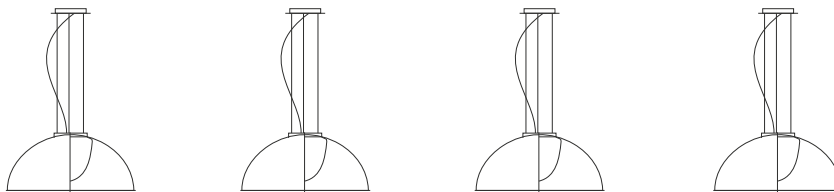
código	05 5365/FO/102A	05 5365/FO/102B	05 5365/FP/102A	05 5365/FP/102B
L x C x A mm	ø750 x 315	ø750 x 315	ø750 x 315	ø750 x 315
iluminador	módulo de led	módulo de led	módulo de led	módulo de led
base	1 x 10 1002 -127	1 x 10 1002 - 220	1 x 10 1002 -127	1 x 10 1002 - 220
potência max.	20w	20w	20w	20w
voltagem	127v	220v	127v	220v
temperatura de cor	2700k / 3000k / 4000k	2700k / 3000k / 4000k	2700k / 3000k / 4000k	2700k / 3000k / 4000k
dimerizável	sim	sim	sim	sim
aplicação	pendente	pendente	pendente	pendente
instalação	gesso/alvenaria	gesso/alvenaria	gesso/alvenaria	gesso/alvenaria
ambiente	interno	interno	interno	interno
direção da luz	direta	direta	direta	direta
facho	difuso	difuso	difuso	difuso
cor	vinílica externa + folha de ouro interna	vinílica externa + folha de ouro interna	vinílica externa + folha de prata interna	vinílica externa + folha de prata interna
fio	todos de linha - 2 metros	todos de linha - 2 metros	todos de linha - 2 metros	todos de linha - 2 metros
difusor	polímero leitoso	polímero leitoso	polímero leitoso	polímero leitoso
canopla/fixação	gesso/alvenaria	gesso/alvenaria	gesso/alvenaria	gesso/alvenaria
observação	suspenso por cabos de aço	suspenso por cabos de aço	suspenso por cabos de aço	suspenso por cabos de aço



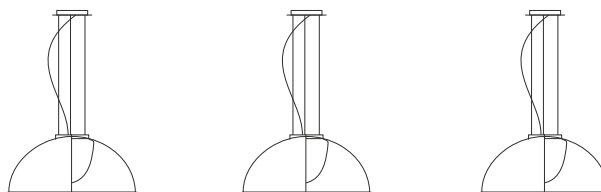
Pendente Carpelo M



Pendente de iluminação difusa com cúpula em polímero pintado com pintura vinílica e/ou acabamento em folhas metálicas, difusor interno em polímero rotomoldado e canopla da cor da cúpula em alumínio tratado e pintada por processo eletrostático.



código	01 5345	01 5345/PT-FC	01 5345/PT-FO	01 5345/PT-FP
L x C x A mm	ø750 x 315	ø750 x 315	ø750 x 315	ø750 x 315
iluminador	fluorescente compacta	fluorescente compacta	fluorescente compacta	fluorescente compacta
base	E27	E27	E27	E27
potência max.	3 x 23w	3 x 23w	3 x 23w	3 x 23w
aplicação	pendente	pendente	pendente	pendente
instalação	gesso/alvenaria	gesso/alvenaria	gesso/alvenaria	gesso/alvenaria
ambiente	interno	interno	interno	interno
direção da luz	direta	direta	direta	direta
facho	difuso	difuso	difuso	difuso
cor	vinilica	vinilica externa + folha de cobre interna	vinilica externa + folha de ouro interna	vinilica externa + folha de prata interna
fio	todos de linha - 2 metros	todos de linha - 2 metros	todos de linha - 2 metros	todos de linha - 2 metros
difusor	polímero leitoso	polímero leitoso	polímero leitoso	polímero leitoso
canopla/fixação	gesso/alvenaria	gesso/alvenaria	gesso/alvenaria	gesso/alvenaria
observação	suspense por cabos de aço	suspense por cabos de aço	suspense por cabos de aço	suspense por cabos de aço



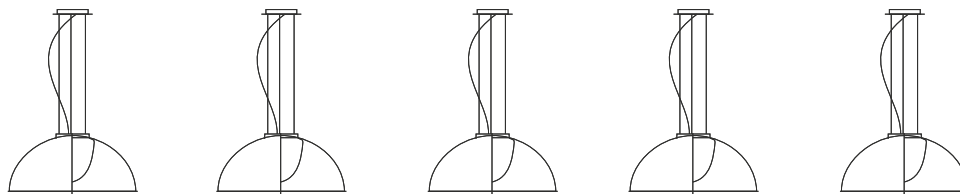
código	01 5365/FC-BR	01 5365/FO-BR	01 5365/FP-BR
L x C x A mm	ø750 x 315	ø750 x 315	ø750 x 315
iluminador	fluorescente compacta	fluorescente compacta	fluorescente compacta
base	E27	E27	E27
potência max.	3 x 23w	3 x 23w	3 x 23w
aplicação	pendente	pendente	pendente
instalação	gesso/alvenaria	gesso/alvenaria	gesso/alvenaria
ambiente	interno	interno	interno
direção da luz	direta	direta	direta
facho	difuso	difuso	difuso
cor	vinilica interna + folha de cobre externa	vinilica interna + folha de ouro externa	vinilica interna + folha de prata externa
fio	todos de linha - 2 metros	todos de linha - 2 metros	todos de linha - 2 metros
difusor	polímero leitoso	polímero leitoso	polímero leitoso
canopla/fixação	gesso/alvenaria	gesso/alvenaria	gesso/alvenaria
observação	suspense por cabos de aço	suspense por cabos de aço	suspense por cabos de aço



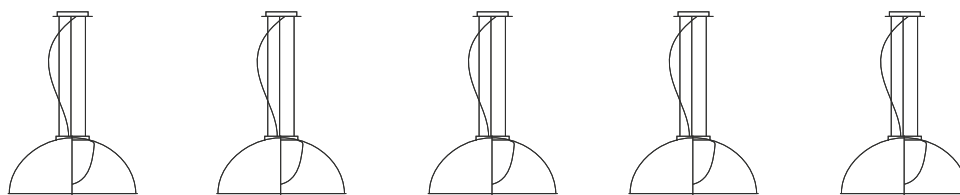
Pendente Carpelo G - LED



Pendente de iluminação difusa com cúpula em polímero pintado com pintura vinílica e/ou acabamento em folhas metálicas, difusor interno em polímero rotomoldado e canopla da cor da cúpula em alumínio tratado e pintada por processo eletrostático.



código	05 5346/102A	05 5346/102B	05 5346/FC/102A	05 5346/FC/102B	05 5346/FO/102A
L x C x A mm	ø937 x 420	ø937 x 420	ø937 x 420	ø937 x 420	ø937 x 420
iluminador	módulo de led	módulo de led	módulo de led	módulo de led	módulo de led
base	1 x 10 1002 -127	1 x 10 1002 -220	1 x 10 1002 -127	1 x 10 1002 -220	1 x 10 1002 -127
potência max.	20w	20w	20w	20w	20w
voltagem	127v	220v	127v	220v	127v
temperatura de cor	2700k / 3000k / 4000k	2700k / 3000k / 4000k	2700k / 3000k / 4000k	2700k / 3000k / 4000k	2700k / 3000k / 4000k
dimerizável	sim	sim	sim	sim	sim
aplicação	pendente	pendente	pendente	pendente	pendente
instalação	gesso/alvenaria	gesso/alvenaria	gesso/alvenaria	gesso/alvenaria	gesso/alvenaria
ambiente	interno	interno	interno	interno	interno
direção da luz	direta	direta	direta	direta	direta
facho	difuso	difuso	difuso	difuso	difuso
cor	vinílica	vinílica	vinílica externa + folha de cobre interna	vinílica externa + folha de cobre interna	vinílica externa + folha de ouro interna
fio	todos de linha - 4 metros	todos de linha - 4 metros	todos de linha - 4 metros	todos de linha - 4 metros	todos de linha - 4 metros
difusor	polímero leitoso	polímero leitoso	polímero leitoso	polímero leitoso	polímero leitoso
canopla/fixação	gesso/alvenaria	gesso/alvenaria	gesso/alvenaria	gesso/alvenaria	gesso/alvenaria
observação	suspensão por cabos de aço	suspensão por cabos de aço	suspensão por cabos de aço	suspensão por cabos de aço	suspensão por cabos de aço

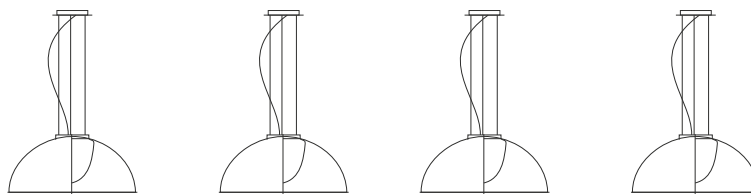


código	05 5346/FO/102B	05 5346/FP/102A	05 5346/FP/102B	05 5362/FC/102A	05 5362/FC/102B
L x C x A mm	ø937 x 420	ø937 x 420	ø937 x 420	ø937 x 420	ø937 x 420
iluminador	módulo de led	módulo de led	módulo de led	módulo de led	módulo de led
base	1 x 10 1002 - 220	1 x 10 1002 -127	1 x 10 1002 - 220	1 x 10 1002 -127	1 x 10 1002 - 220
potência max.	20w	20w	20w	20w	20w
voltagem	220v	127v	220v	127v	220v
temperatura de cor	2700k / 3000k / 4000k	2700k / 3000k / 4000k	2700k / 3000k / 4000k	2700k / 3000k / 4000k	2700k / 3000k / 4000k
dimerizável	sim	sim	sim	sim	sim
aplicação	pendente	pendente	pendente	pendente	pendente
instalação	gesso/alvenaria	gesso/alvenaria	gesso/alvenaria	gesso/alvenaria	gesso/alvenaria
ambiente	interno	interno	interno	interno	interno
direção da luz	direta	direta	direta	direta	direta
facho	difuso	difuso	difuso	difuso	difuso
cor	vinílica externa + folha de prata interna	vinílica externa + folha de prata interna	vinílica externa + folha de prata interna	vinílica externa + folha de cobre interna	vinílica externa + folha de cobre interna
fio	todos de linha - 4 metros	todos de linha - 4 metros	todos de linha - 4 metros	todos de linha - 4 metros	todos de linha - 4 metros
difusor	polímero leitoso	polímero leitoso	polímero leitoso	polímero leitoso	polímero leitoso
canopla/fixação	gesso/alvenaria	gesso/alvenaria	gesso/alvenaria	gesso/alvenaria	gesso/alvenaria
observação	suspensão por cabos de aço	suspensão por cabos de aço	suspensão por cabos de aço	suspensão por cabos de aço	suspensão por cabos de aço

carpelo metal g - led

carpelo metal g - led

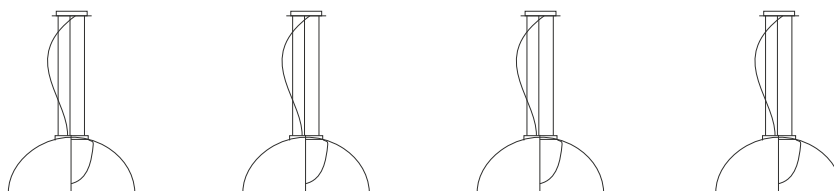
Pendente Carpelo G - LED



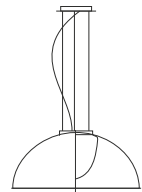
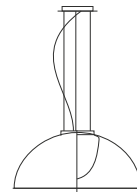
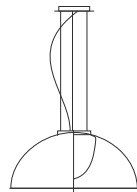
código	05 5362/FO/102A	05 5362/FO/102B	05 5362/FP/102A	05 5362/FP/102B
L x C x A mm	ø937 x 420	ø937 x 420	ø937 x 420	ø937 x 420
iluminador	módulo de led	módulo de led	módulo de led	módulo de led
base	1 x 10 1002 -127	1 x 10 1002 - 220	1 x 10 1002 -127	1 x 10 1002 - 220
potência max.	20w	20w	20w	20w
voltagem	127v	220v	127v	220v
temperatura de cor	2700k / 3000k / 4000k	2700k / 3000k / 4000k	2700k / 3000k / 4000k	2700k / 3000k / 4000k
dimerizável	sim	sim	sim	sim
aplicação	pendente	pendente	pendente	pendente
instalação	gesso/alvenaria	gesso/alvenaria	gesso/alvenaria	gesso/alvenaria
ambiente	interno	interno	interno	interno
direção da luz	direta	direta	direta	direta
facho	difuso	difuso	difuso	difuso
cor	vinílica externa + folha de ouro interna	vinílica externa + folha de ouro interna	vinílica externa + folha de prata interna	vinílica externa + folha de prata interna
fio	todos de linha - 4 metros	todos de linha - 4 metros	todos de linha - 4 metros	todos de linha - 4 metros
difusor	polímero leitoso	polímero leitoso	polímero leitoso	polímero leitoso
canopla/fixação	gesso/alvenaria	gesso/alvenaria	gesso/alvenaria	gesso/alvenaria
observação	suspensão por cabos de aço	suspensão por cabos de aço	suspensão por cabos de aço	suspensão por cabos de aço

Pendente Carpelo G

Pendente de iluminação difusa com cúpula em polímero pintado com pintura vinílica e/ou acabamento em folhas metálicas, difusor interno em polímero rotomoldado e canopla da cor da cúpula em alumínio tratado e pintada por processo eletrostático.



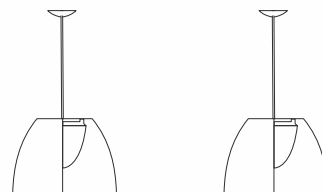
código	01 5346	01 5346/PT-FC	01 5346/PT-FO	01 5346/PT-FP
L x C x A mm	ø937 x 420	ø937 x 420	ø937 x 420	ø937 x 420
iluminador	fluorescente compacta	fluorescente compacta	fluorescente compacta	fluorescente compacta
base	E27	E27	E27	E27
potência max.	3 x 23w	3 x 23w	3 x 23w	3 x 23w
aplicação	pendente	pendente	pendente	pendente
instalação	gesso/alvenaria	gesso/alvenaria	gesso/alvenaria	gesso/alvenaria
ambiente	interno	interno	interno	interno
direção da luz	direta	direta	direta	direta
facho	difuso	difuso	difuso	difuso
cor	vinílica	vinílica externa + folha de cobre interna	vinílica externa + folha de cobre interna	vinílica externa + folha de cobre interna
fio	todos de linha - 4 metros	todos de linha - 4 metros	todos de linha - 4 metros	todos de linha - 4 metros
difusor	polímero leitoso	polímero leitoso	polímero leitoso	polímero leitoso
canopla/fixação	gesso/alvenaria	gesso/alvenaria	gesso/alvenaria	gesso/alvenaria
observação	suspensão por cabos de aço	suspensão por cabos de aço	suspensão por cabos de aço	suspensão por cabos de aço



código	01 5362/FC-BR	01 5362/FO-BR	01 5362/FP-BR
L x C x A mm	ø937 x 420	ø937 x 420	ø937 x 420
iluminador	fluorescente compacta	fluorescente compacta	fluorescente compacta
base	E27	E27	E27
potência max.	3 x 23w	3 x 23w	3 x 23w
aplicação	pendente	pendente	pendente
instalação	gesso/alvenaria	gesso/alvenaria	gesso/alvenaria
ambiente	interno	interno	interno
direção da luz	direta	direta	direta
facho	difuso	difuso	difuso
cor	vinilica interna + folha de cobre externa	vinilica interna + folha de ouro externa	vinilica interna + folha de prata externa
fio	todos de linha - 4 metros	todos de linha - 4 metros	todos de linha - 4 metros
difusor	polímero leitoso	polímero leitoso	polímero leitoso
canopla/fixação	gesso/alvenaria	gesso/alvenaria	gesso/alvenaria
observação	suspensão por cabos de aço	suspensão por cabos de aço	suspensão por cabos de aço

Pendente Kalila - LED

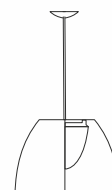
Pendente em alumínio tratado e pintado por processo eletrostático ou em tinta vinílica. Difusor em policarbonato, fixação por canopla em alumínio e fio de alimentação.



código	05 5357/102A	05 5357/102B
L x C x A mm	ø470 x 352	ø470 x 352
iluminador	módulo de led	módulo de led
base	1 x 10 1002 -127	1 x 10 1002 - 220
potência max.	20W	20W
voltagem	127v	220v
temperatura de cor	2700k / 3000k / 4000k	2700k / 3000k / 4000k
dimerizável	sim	sim
aplicação	pendente	pendente
instalação	gesso/alvenaria	gesso/alvenaria
ambiente	interno	interno
direção da luz	direta	direta
facho	difuso	difuso
cor	vinílica/epoxi	vinílica/epoxi
fio	todos de linha - 2 metros	todos de linha - 2 metros
difusor	polímero leitoso	polímero leitoso
canopla/fixação	gesso/alvenaria	gesso/alvenaria
observação	suspensão por fio de alimentação	suspensão por fio de alimentação

Pendente Kalila

Pendente em alumínio tratado e pintado por processo eletrostático ou em tinta vinílica. Difusor em policarbonato, fixação por canopla em alumínio e fio de alimentação.



código	01 5357
L x C x A mm	ø470 x 352
iluminador	fluorescente compacta
base	E27
potência max.	3 x 23w
aplicação	pendente
instalação	gesso/alvenaria
ambiente	interno
direção da luz	direta
facho	difuso
cor	vinílica/epoxi
fio	todos de linha - 2 metros
difusor	polímero leitoso
canopla/fixação	gesso/alvenaria
observação	suspensão por fio de alimentação

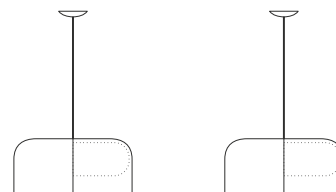




Pendente Leena - LED



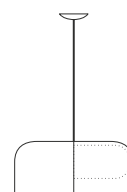
Pendente em alumínio tratado e pintado por processo eletrostático ou em tinta vinílica. Difusor em policarbonato, fixação por canopla em alumínio e fio de alimentação.



código	05 5360/300A	05 5360/300B
L x C x A mm	ø500 x 225	ø500 x 225
iluminador	módulo de led	módulo de led
base	3 x 10 1000 -127	3 x 10 1000 - 220
potência max.	30w	30w
voltagem	127v	220v
temperatura de cor	2700k / 3000k / 4000k	2700k / 3000k / 4000k
dimerizável	sim	sim
aplicação	pendente	pendente
instalação	gesso/alvenaria	gesso/alvenaria
ambiente	interno	interno
direção da luz	direta	direta
facho	difuso	difuso
cor	vinílica/epoxi	vinílica/epoxi
fio	todos de linha - 2 metros	todos de linha - 2 metros
difusor	polímero leitoso	polímero leitoso
canopla/fixação	gesso/alvenaria	gesso/alvenaria
observação	suspensão por fio de alimentação	suspensão por fio de alimentação

Pendente Leena

Pendente em alumínio tratado e pintado por processo eletrostático ou em tinta vinílica. Difusor em policabornato, fixação por canopla em alumínio e fio de alimentação.



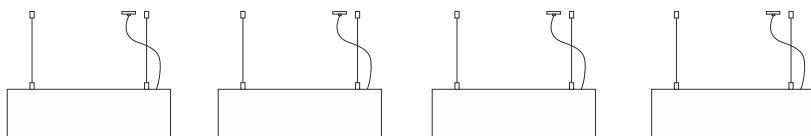
código	01 5359
L x C x A mm	ø500 x 225
iluminador	fluorescente compacta
base	E27
potência max.	3 x 23w
aplicação	pendente
instalação	gesso/alvenaria
ambiente	interno
direção da luz	direta
facho	difuso
cor	vinílica/epoxi
fio	todos de linha - 2 metros
difusor	polímero leitoso
canopla/fixação	gesso/alvenaria
observação	suspensão por fio de alimentação



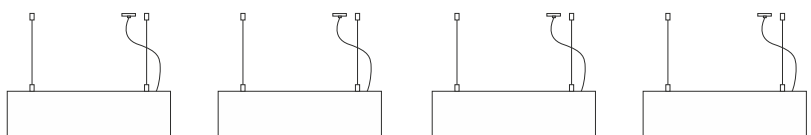
Pendente Slim - LED



Pendente fabricado em alumínio tratado e pintado por processo eletrostático ou pintura vinílica, com difusor em polímero.



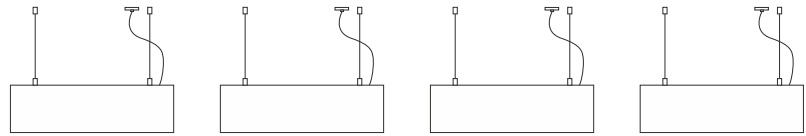
código	05 5367/S/A/60C	05 5367/S/B/60C	05 5367/S/A/60	05 5367/S/B/60
L x C x A mm	50 x 600 x 150	50 x 600 x 150	50 x 600 x 150	50 x 600 x 150
iluminador	régua de led	régua de led	régua de led	régua de led
base	1 x 10 1003 -127	1 x 10 1003 -220	1 x 10 1003 -127	1 x 10 1003 -220
potência max.	10w	10w	10w	10w
voltagem	127v	220v	127v	220v
temperatura de cor	2700k / 3000k / 4000k	2700k / 3000k / 4000k	2700k / 3000k / 4000k	2700k / 3000k / 4000k
dimerizável	sim	sim	sim	sim
aplicação	pendente	pendente	pendente	pendente
instalação	gesso/alvenaria	gesso/alvenaria	gesso/alvenaria	gesso/alvenaria
ambiente	interno	interno	interno	interno
direção da luz	indireta	indireta	indireta	indireta
facho	difuso	difuso	difuso	difuso
cor	vinílico	vinílico	epóxi	epóxi
fio	todos de linha - 2 metros	todos de linha - 2 metros	todos de linha - 2 metros	todos de linha - 2 metros
difusor	polímero leitoso	polímero leitoso	polímero leitoso	polímero leitoso
canopla/fixação	gesso/alvenaria	gesso/alvenaria	gesso/alvenaria	gesso/alvenaria
observação	suspensão por cabos de aço	suspensão por cabos de aço	suspensão por cabos de aço	suspensão por cabos de aço



código	05 5367/S/A/120C	05 5367/S/B/120C	05 5367/S/A/120	05 5367/S/B/120
L x C x A mm	50 x 1200 x 150	50 x 1200 x 150	50 x 1200 x 150	50 x 1200 x 150
iluminador	régua de led	régua de led	régua de led	régua de led
base	2 x 10 1003 -127	1 x 10 1004 -220	2 x 10 1003 -127	1 x 10 1004 -220
potência max.	20W	20W	20W	20W
voltagem	127v	220v	127v	220v
temperatura de cor	2700k / 3000k / 4000k	2700k / 3000k / 4000k	2700k / 3000k / 4000k	2700k / 3000k / 4000k
dimerizável	sim	sim	sim	sim
aplicação	pendente	pendente	pendente	pendente
instalação	gesso/alvenaria	gesso/alvenaria	gesso/alvenaria	gesso/alvenaria
ambiente	interno	interno	interno	interno
direção da luz	indireta	indireta	indireta	indireta
facho	difuso	difuso	difuso	difuso
cor	vinílico	vinílico	epóxi	epóxi
fio	todos de linha - 2 metros	todos de linha - 2 metros	todos de linha - 2 metros	todos de linha - 2 metros
difusor	polímero leitoso	polímero leitoso	polímero leitoso	polímero leitoso
canopla/fixação	gesso/alvenaria	gesso/alvenaria	gesso/alvenaria	gesso/alvenaria
observação	suspensão por cabos de aço	suspensão por cabos de aço	suspensão por cabos de aço	suspensão por cabos de aço

Pendente Slim

Pendente fabricado em alumínio tratado e pintado por processo eletrostático ou pintura vinílica, com difusor em polímero.

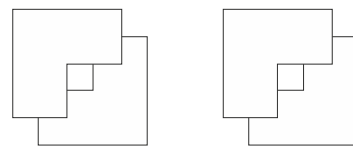


código	01 5367/114COR	01 5367/114	01 5367/128COR	01 5367/128
L x C x A mm	50 x 600 x 150	50 x 600 x 150	50 x 1200 x 150	50 x 1200 x 150
iluminador	1 X fluorescente tubular T5	1 X fluorescente tubular T5	1 X fluorescente tubular T5	1 X fluorescente tubular T5
base	G5	G5	G5	G5
potência max.	14w	14w	28w	28w
aplicação	pendente	pendente	pendente	pendente
instalação	gesso/alvenaria	gesso/alvenaria	gesso/alvenaria	gesso/alvenaria
ambiente	interno	interno	interno	interno
direção da luz	indireta	indireta	indireta	indireta
facho	difuso	difuso	difuso	difuso
cor	vinílico	epóxi	vinílico	epóxi
fio	todos de linha - 2 metros	todos de linha - 2 metros	todos de linha - 2 metros	todos de linha - 2 metros
difusor	polímero leitoso	polímero leitoso	polímero leitoso	polímero leitoso
canopla/fixação	gesso/alvenaria	gesso/alvenaria	gesso/alvenaria	gesso/alvenaria
observação	suspenso por cabos de aço	suspenso por cabos de aço	suspenso por cabos de aço	suspenso por cabos de aço



Pendente Clark - LED

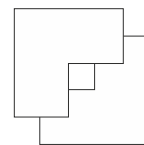
Luminária com iluminação indireta de luz agradável e possibilidade de utilização de 2 cores nos rebatedores. Rebatedores em chapa de alumínio tratado e pintado.




código	05 5368/201A	05 5368/201B
L x C x A mm	625 x 625 x 400	625 x 625 x 400
iluminador	módulo de led	módulo de led
base	2 x 10 1001 -127	2 x 10 1001 - 220
potência max.	20w	20w
voltagem	127v	220v
temperatura de cor	2700k / 3000k / 4000k	2700k / 3000k / 4000k
dimerizável	sim	sim
aplicação	pendente	pendente
instalação	gesso/alvenaria	gesso/alvenaria
ambiente	interno	interno
direção da luz	indireta	indireta
facho	difuso	difuso
cor	vinílica/epoxi	vinílica/epoxi
fio	Kevlar 400mm	Kevlar 400mm
canopla/fixação	gesso/alvenaria	gesso/alvenaria
observação	suspensão por fio de alimentação	suspensão por fio de alimentação

Pendente Clark

Luminária com iluminação indireta de luz agradável e possibilidade de utilização de 2 cores nos rebatedores. Rebatedores em chapa de alumínio tratado e pintado.



código	01 5368
L x C x A mm	625 x 625 x 400
iluminador	Halógena bipolar
base	R7s
potência max.	2 x 150w
aplicação	pendente
instalação	gesso/alvenaria
ambiente	interno
direção da luz	indireto
facho	difuso
cor	vinílica/epoxi
fio	Kevlar 400mm
canopla/fixação	gesso/alvenaria
observação	suspensão por fio de alimentação

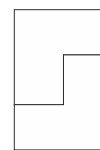
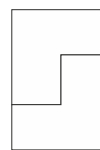




Pendente Level - LED



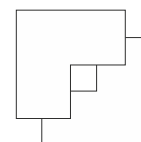
Luminária com iluminação indireta de luz agradável e possibilidade de utilização de 2 cores nos rebatedores. Rebatedores em chapa de alumínio tratado e pintado.



código	05 5369/201A	05 5369/201B
L x C x A mm	700 x 500 x 400	700 x 500 x 400
iluminador	módulo de led	módulo de led
base	2 x 10 1001 -127	2 x 10 1001 - 220
potência max.	20w	20w
voltagem	127v	220v
temperatura de cor	2700k / 3000k / 4000k	2700k / 3000k / 4000k
dimerizável	sim	sim
aplicação	pendente	pendente
instalação	gesso/alvenaria	gesso/alvenaria
ambiente	interno	interno
direção da luz	indireta	indireta
facho	difuso	difuso
cor	vinílica/epoxi	vinílica/epoxi
fio	Kevlar 400mm	Kevlar 400mm
canopla/fixação	gesso/alvenaria	gesso/alvenaria
observação	suspensão por fio de alimentação	suspensão por fio de alimentação

Pendente Level

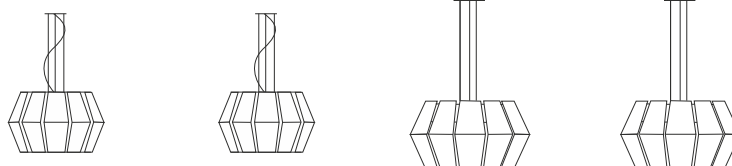
Luminária com iluminação indireta de luz agradável e possibilidade de utilização de 2 cores nos rebatedores. Rebatedores em chapa de alumínio tratado e pintado.



código	01 5369
L x C x A mm	700 x 500 x 400
iluminador	Halógena bipolar
base	R7s
potência max.	2 x 150W
aplicação	pendente
instalação	gesso/alvenaria
ambiente	interno
direção da luz	indireto
facho	difuso
cor	vinílica/epoxi
fio	Kevlar 400mm
canopla/fixação	gesso/alvenaria
observação	suspensão por fio de alimentação

Pendente Plié - LED

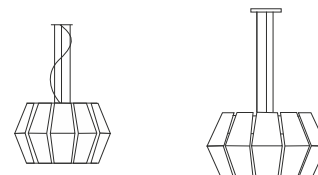
Luminária pendente com chapas em alumínio pintado por processo eletrostático e iluminação difusa através de polímero rotomoldado. Canopla em alumínio tratado e pintado por processo eletrostático na cor branca.



código	05 5372/102A	05 5372/102B	05 5373/102A	05 5373/102B
L x C x A mm	ø476 x 300	ø476 x 300	ø870 x 450	ø870 x 450
iluminador	módulo de led	módulo de led	módulo de led	módulo de led
base	1 x 10 1002 -127	1 x 10 1002 - 220	1 x 10 1002 -127	1 x 10 1002 - 220
potência max.	20w	20w	20w	20w
voltagem	127v	220v	127v	220v
temperatura de cor	2700k / 3000k / 4000k	2700k / 3000k / 4000k	2700k / 3000k / 4000k	2700k / 3000k / 4000k
dimerizável	sim	sim	sim	sim
aplicação	pendente	pendente	pendente	pendente
instalação	gesso/alvenaria	gesso/alvenaria	gesso/alvenaria	gesso/alvenaria
ambiente	interno	interno	interno	interno
direção da luz	indireta	indireta	indireta	indireta
facho	difuso	difuso	difuso	difuso
cor	vinílica/epoxi	vinílica/epoxi	vinílica/epoxi	vinílica/epoxi
fio	todos de linha - 2 metros	todos de linha - 2 metros	todos de linha - 2 metros	todos de linha - 2 metros
difusor	polímero leitoso	polímero leitoso	polímero leitoso	polímero leitoso
canopla/fixação	gesso/alvenaria	gesso/alvenaria	gesso/alvenaria	gesso/alvenaria
observação	suspensão por cabos de aço	suspensão por cabos de aço	suspensão por cabos de aço	suspensão por cabos de aço

Pendente Plié

Luminária pendente com chapas em alumínio pintado por processo eletrostático e iluminação difusa através de polímero rotomoldado. Canopla em alumínio tratado e pintado por processo eletrostático na cor branca.



código	01 5372	01 5373
L x C x A mm	ø476 x 300	ø870 x 450
iluminador	fluorescente compacta	fluorescente compacta
base	E27	E27
potência max.	3 x 23w	3 x 23w
aplicação	pendente	pendente
instalação	gesso/alvenaria	gesso/alvenaria
ambiente	interno	interno
direção da luz	indireta	indireta
facho	difuso	difuso
cor	vinílica/epoxi	vinílica/epoxi
fio	todos de linha - 2 metros	todos de linha - 2 metros
difusor	polímero leitoso	polímero leitoso
canopla/fixação	gesso/alvenaria	gesso/alvenaria
observação	suspensão por cabos de aço	suspensão por cabos de aço

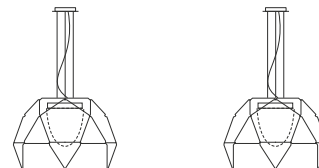




Pendente John - LED



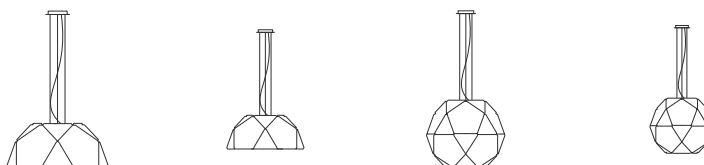
Pendente facetado em alumínio pintado e tratado por processo eletrostático ou pintura vinílica. Difusor em polímero leitoso. Módulos triangulares e pentagonais unidos por rebites. Fixação por canopla em alumínio e fio de alimentação com opções de cores. Canopla redonda na cor da peça.



código	05 5384/102A	05 5384/102B
L x C x A mm	ø670 x 460	ø670 x 460
iluminador	módulo de led	módulo de led
base	1 x 10 1002 -127	1 x 10 1002 - 220
potência max.	20w	20w
voltagem	127v	220v
temperatura de cor	2700k / 3000k / 4000k	2700k / 3000k / 4000k
dimerizável	sim	sim
aplicação	pendente	pendente
instalação	gesso/alvenaria	gesso/alvenaria
ambiente	interno	interno
direção da luz	indireta	indireta
facho	difuso	difuso
cor	vinílica/epoxi	vinílica/epoxi
fio	todos de linha - 2 metros	todos de linha - 2 metros
difusor	polímero leitoso	polímero leitoso
canopla/fixação	gesso/alvenaria	gesso/alvenaria
observação	suspensão por cabos de aço	suspensão por cabos de aço

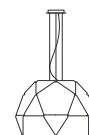
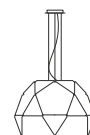
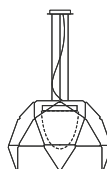
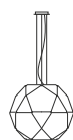
Pendente John

Pendente facetado em alumínio pintado e tratado por processo eletrostático ou pintura vinílica. Difusor em polímero leitoso. Módulos triangulares e pentagonais unidos por rebites. Fixação por canopla em alumínio e fio de alimentação com opções de cores. Canopla redonda na cor da peça.



código	01 5380	01 5381	01 5382	01 5383
L x C x A mm	ø670 x 450	ø320 x 180	ø670 X 660	ø320 x 280
iluminador	fluorescente compacta	fluorescente compacta	led par 30	fluorescente compacta
base	E27	E27	E27	E27
potência max.	1 x 23w	1 x 23w	1 x 23w	1 x 23w
aplicação	pendente	pendente	pendente	pendente
instalação	gesso/alvenaria	gesso/alvenaria	gesso/alvenaria	gesso/alvenaria
ambiente	interno	interno	interno	interno
direção da luz	direta	direta	direta	direta
facho	difuso	difuso	focal	difuso
cor	vinílica	vinílica	vinílica	vinílica
fio	todos de linha - 2 metros	todos de linha - 2 metros	todos de linha - 2 metros	todos de linha - 2 metros
difusor	-	-	-	-
canopla/fixação	gesso/alvenaria	gesso/alvenaria	gesso/alvenaria	gesso/alvenaria
observação	suspensão por cabos de aço. cor de dentro e fora podem ser diferentes	suspensão por cabos de aço. cor de dentro e fora podem ser diferentes	suspensão por cabos de aço. cor de dentro e fora podem ser diferentes	suspensão por cabos de aço. cor de dentro e fora podem ser diferentes

Pendente John



código	01 5383/GU10	01 5384	01 5385	01 5385/GU10
L x C x A mm	ø320 x 280	ø670 x 460	ø320 x 230	ø320 x 230
iluminador	led mr16	fluorescente compacta	fluorescente compacta	led mr16
base	Gu10	E27	E27	Gu10
potência max.	1 x 6w	3 x 23w	1 x 23w	1 x 6w
aplicação	pendente	pendente	pendente	pendente
instalação	gesso/alvenaria	gesso/alvenaria	gesso/alvenaria	gesso/alvenaria
ambiente	interno	interno	interno	interno
direção da luz	direta	direta	direta	direta
facho	focal	difuso	difuso	focal
cor	vinílica	vinílica	vinílica	vinílica
fio	todos de linha - 2 metros	todos de linha - 2 metros	todos de linha - 2 metros	todos de linha - 2 metros
difusor	-	polímero leitoso	-	-
canopla/fixação	gesso/alvenaria	gesso/alvenaria	gesso/alvenaria	gesso/alvenaria
observação	suspenso por cabos de aço. cor de dentro e fora podem ser diferentes	suspenso por cabos de aço. cor de dentro e fora podem ser diferentes	suspenso por cabos de aço. cor de dentro e fora podem ser diferentes	suspenso por cabos de aço. cor de dentro e fora podem ser diferentes



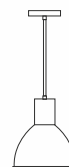





Pendente Industrial



Pendente em alumínio pintado por processo eletrostático com vidro transparente cristal.



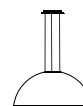
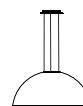
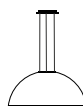
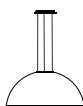
código	01 5160
L x C x A mm	Ø247 x 262
iluminador	fluorescente compacta
base	E27
potência max.	1 x 23w
aplicação	pendente
instalação	gesso / alvenaria
ambiente	interno
direção da luz	direta
facho	fixo
fio	todos de linha - 2mts
fixação	canopla
acessório opcional	02 5160/F - vidro frontal temperado fosco



Pendente Eclipse G



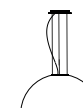
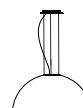
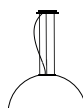
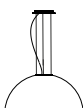
Pendente em iluminação indireta com cúpula em polímero pintado com pintura vinílica e canopla branca em alumínio tratado e pintado por processo eletrostático



código	01 5329	01 5329/FC	01 5329/FO	01 5329/FP
L x C x A mm	Ø937 x 420	Ø937 x 420	Ø937 x 420	Ø937 x 420
iluminador	halógena bipino tensão de rede	halógena bipino tensão de rede	halógena bipino tensão de rede	halógena bipino tensão de rede
base	G9	G9	G9	G9
potência max.	8 x 40w	8 x 40w	8 x 40w	8 x 40w
aplicação	pendente	pendente	pendente	pendente
instalação	gesso / alvenaria	gesso / alvenaria	gesso / alvenaria	gesso / alvenaria
ambiente	interno	interno	interno	interno
direção da luz	indireta	indireta	indireta	indireta
cor	vinílica	vinílica externa + folha de cobre interno	vinílica externa + folha de cobre interno	vinílica externa + folha de cobre interno
fio	crystal - 4 metros	crystal - 4 metros	crystal - 4 metros	crystal - 4 metros
fixação	canopla	canopla	canopla	canopla
observação	suspenso por cabo de aço. canopla BRTX	suspenso por cabo de aço. canopla BRTX	suspenso por cabo de aço. canopla BRTX	suspenso por cabo de aço. canopla BRTX

Pendente Eclipse P

Pendente em iluminação indireta com cúpula em alumínio pintado com pintura vinílica e canopla na cor da cúpula em alumínio tratado e pintado por processo eletrostático



código	01 5331	01 5331/FC	01 5331/FO	01 5331/FP
L x C x A mm	Ø500 x 250	Ø500 x 250	Ø500 x 250	Ø500 x 250
iluminador	halógena bipino tensão de rede	halógena bipino tensão de rede	halógena bipino tensão de rede	halógena bipino tensão de rede
base	G9	G9	G9	G9
potência max.	5 x 40w	5 x 40w	5 x 40w	5 x 40w
aplicação	pendente	pendente	pendente	pendente
instalação	gesso / alvenaria	gesso / alvenaria	gesso / alvenaria	gesso / alvenaria
ambiente	interno	interno	interno	interno
direção da luz	indireta	indireta	indireta	indireta
cor	vinílica	vinílica externa + folha de cobre interno	vinílica externa + folha de cobre interno	vinílica externa + folha de cobre interno
fio	crystal - 2 metros	crystal - 2 metros	crystal - 4 metros	crystal - 4 metros
fixação	canopla	canopla	canopla	canopla
observação	suspenso por cabo de aço canopla na mesma. cor externa escolhida para a cúpula.	suspenso por cabo de aço canopla na mesma. cor externa escolhida para a cúpula.	suspenso por cabo de aço canopla na mesma. cor externa escolhida para a cúpula.	suspenso por cabo de aço canopla na mesma. cor externa escolhida para a cúpula.



Pendente Thomas



Pendente em cerâmica fabricado por processo artesanal com acabamento em pintura vinílica. Fixação por canopla em alumínio.



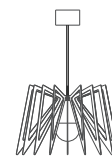
código	01 5377	01 5377/GU10
L x C x A mm	Ø145 x 322	Ø145 x 322
iluminador	led par20	led Mr16
base	E27	Gu10
potência max.	1 x 50w	1 x 5w
aplicação	pendente	pendente
instalação	gesso / alvenaria	gesso / alvenaria
ambiente	interno	interno
direção da luz	direta	direta
facho	fixo	fixo
fio	todos de linha - 2mts	todos de linha - 2mts
fixação	canopla - não tampa ponto de alimentação	canopla - não tampa ponto de alimentação
acabamento	vinílica	vinílica
observação	os pedidos deverão ser acompanhados da especificação da cor da cúpula e fio de alimentação. Canopla pintada da mesma cor da cúpula.	os pedidos deverão ser acompanhados da especificação da cor da cúpula e fio de alimentação. Canopla pintada da mesma cor da cúpula.



Pendente Babel



Luminária pendente composto de chapas cortadas a laser em alumínio pintado.



código	01 5375
L x C x A mm	Ø406 x 276
iluminador	led baloon
base	E27
potência max.	1 x 12w
aplicação	pendente
instalação	gesso / alvenaria
ambiente	interno
direção da luz	direta
facho	fixo
fio	todos de linha - 2mts
fixação	canopla - não tampa ponto de alimentação
acabamento	epóxi / vinílica
observação	os pedidos deverão ser acompanhados da especificação da cor da cúpula e fio de alimentação. Canopla pintada da mesma cor da cúpula.



Pendente Tubo P



Pendente em tubo cilíndrico de alumínio com foco recuado e fixação por canopla.



código	01 5363/PAR16	01 5363/LED
L x C x A mm	Ø76,5 x 180	Ø76,5 x 180
iluminador	halógena refletora par16	Led
base	Gu10	Gu10
potência max.	1 x 50w	1 x 6w
aplicação	pendente	pendente
instalação	gesso / alvenaria	gesso / alvenaria
ambiente	interno	interno
direção da luz	direta	direta
facho	fixo	fixo
fio	todos de linha - 2mts	todos de linha - 2mts
fixação	canopla	canopla
observação	epóxi	vinilica
observação	01 9663 - vidro borossilicato fosco. 01 9664 - vidro borossilicato âmbar, azul e verde	01 9663 - vidro borossilicato fosco. 01 9664 - vidro borossilicato âmbar, azul e verde

Pendente Tubo G

Pendente em tubo cilíndrico de alumínio com foco recuado e fixação por canopla.



código	01 5364/PAR16	01 5364/LED
L x C x A mm	Ø76,5 x 247	Ø76,5 x 247
iluminador	halógena refletora par16	Led
base	Gu10	Gu10
potência max.	1 x 50w	1 x 6w
aplicação	pendente	pendente
instalação	gesso / alvenaria	gesso / alvenaria
ambiente	interno	interno
direção da luz	direta	direta
facho	fixo	fixo
fio	todos de linha - 2mts	todos de linha - 2mts
fixação	canopla	canopla
observação	epóxi	vinilica
acessório opcional	01 9663 - vidro borossilicato fosco. 01 9664 - vidro borossilicato âmbar, azul e verde	01 9663 - vidro borossilicato fosco. 01 9664 - vidro borossilicato âmbar, azul e verde

Pendente Tubo GG

Pendente em tubo cilíndrico de alumínio com foco recuado e fixação por canopla.



código	01 5371/PAR16	01 5371/LED
L x C x A mm	Ø76,5 x 360	Ø76,5 x 360
iluminador	halógena refletora par16	Led
base	Gu10	Gu10
potência max.	1 x 50w	1 x 6w
aplicação	pendente	pendente
instalação	gesso / alvenaria	gesso / alvenaria
ambiente	interno	interno
direção da luz	direta	direta
facho	fixo	fixo
fio	todos de linha - 2mts	todos de linha - 2mts
fixação	canopla	canopla
observação	epóxi	vinilica
acessório opcional	01 9663 - vidro borossilicato fosco. 01 9664 - vidro borossilicato âmbar, azul e verde	01 9663 - vidro borossilicato fosco. 01 9664 - vidro borossilicato âmbar, azul e verde



Pendente Theo

Pendente repuxado em aço tratado e pintado.



código	01 5350	01 5350/COR	01 5350/LAR	01 5350/LARCOR
L x C x A mm	Ø100 x 110	Ø100 x 110	Ø100 x 110	Ø100 x 110
iluminador	halógena refletora ar70	Led Ar70	Led Ar70	Led Ar70
base	Ba15d	Ba15d	Gu10	Gu10
potência max.	1 x 50w	1 x 7w	1 x 7w	1 x 7w
aplicação	pendente	pendente	pendente	pendente
instalação	gesso / alvenaria	gesso / alvenaria	gesso / alvenaria	gesso / alvenaria
ambiente	interno	interno	interno	interno
direção da luz	direta	direta	direta	direta
facho	fixo	fixo	fixo	fixo
fio	todos de linha - 2mts	todos de linha - 2mts	todos de linha - 2mts	todos de linha - 2mts
fixação	canopla Ø50	canopla Ø50	canopla Ø50	canopla Ø50
acabamento	epóxi	vinílica	epóxi	vinílica
observação	canopla na cor BRTX	canopla na cor BRTX	canopla na cor BRTX	canopla na cor BRTX
acessório opcional	01 9782 - canopla para laje com alojamento transformador ou driver(não incluso) Ø120mm x 35mm. 01 9784/RED - canopla para laje sem alojamento para driver/transformador 120 x 16mm. 01 9784/QUA - canopla para laje sem alojamento para driver/transformador 100 x 16mm	01 9782 - canopla para laje com alojamento transformador ou driver(não incluso) Ø120mm x 35mm. 01 9784/RED - canopla para laje sem alojamento para driver/transformador 120 x 16mm. 01 9784/QUA - canopla para laje sem alojamento para driver/transformador 100 x 16mm	01 9782 - canopla para laje com alojamento transformador ou driver(não incluso) Ø120mm x 35mm. 01 9784/RED - canopla para laje sem alojamento para driver/transformador 120 x 16mm. 01 9784/QUA - canopla para laje sem alojamento para driver/transformador 100 x 16mm	01 9782 - canopla para laje com alojamento transformador ou driver(não incluso) Ø120mm x 35mm. 01 9784/RED - canopla para laje sem alojamento para driver/transformador 120 x 16mm. 01 9784/QUA - canopla para laje sem alojamento para driver/transformador 100 x 16mm



código	01 5351	01 5351/COR	01 5351/35LGU10
L x C x A mm	Ø65 x 75	Ø65x75	Ø65x75
iluminador	halógena refletora dic35	Led Mr11	Led Mr11
base	Gu4	Gu4	Gu10
potência max.	1 x 35w	1 x 2w	1 x 2w
aplicação	pendente	pendente	pendente
instalação	gesso / alvenaria	gesso / alvenaria	gesso / alvenaria
ambiente	interno	interno	interno
direção da luz	direta	direta	direta
facho	fixo	fixo	fixo
fio	todos de linha - 2mts	todos de linha - 2mts	todos de linha - 2mts
fixação	canopla Ø50	canopla Ø50	canopla Ø50
acabamento	epóxi	vinílica	epóxi
observação	canopla na cor BRTX. esta luminária recebe rasgos para ventilação	canopla na cor BRTX. esta luminária recebe rasgos para ventilação	canopla na cor BRTX. esta luminária recebe rasgos para ventilação
acessório opcional	01 9782 - canopla para laje com alojamento transformador ou driver(não incluso) Ø120mm x 35mm. 01 9784/RED - canopla para laje sem alojamento para driver/transformador 120 x 16mm. 01 9784/QUA - canopla para laje sem alojamento para driver/transformador 100 x 16mm	01 9782 - canopla para laje com alojamento transformador ou driver(não incluso) Ø120mm x 35mm. 01 9784/RED - canopla para laje sem alojamento para driver/transformador 120 x 16mm. 01 9784/QUA - canopla para laje sem alojamento para driver/transformador 100 x 16mm	01 9782 - canopla para laje com alojamento transformador ou driver(não incluso) Ø120mm x 35mm. 01 9784/RED - canopla para laje sem alojamento para driver/transformador 120 x 16mm. 01 9784/QUA - canopla para laje sem alojamento para driver/transformador 100 x 16mm



Pendente Theo



código	01 5352	01 5352/COR	01 5352/LED	01 5352/LEDCOR
L x C x A mm	Ø83 x 88	Ø83 x 88	Ø83 x 88	Ø83 x 88
iluminador	halógena refletora dic50	Led Mr16	Led	Led
base	GU5,3	GU5,3	Gu10	Gu10
potência max.	1 x 50w	1 x 5w	1 x 6w	1 x 7w
aplicação	pendente	pendente	pendente	pendente
instalação	gesso / alvenaria	gesso / alvenaria	gesso / alvenaria	gesso / alvenaria
ambiente	interno	interno	interno	interno
direção da luz	direta	direta	direta	direta
facho	fixo	fixo	fixo	fixo
fio	todos de linha - 2mts	todos de linha - 2mts	todos de linha - 2mts	todos de linha - 2mts
fixação	canopla Ø50	canopla Ø50	canopla Ø50	canopla Ø50
acabamento	epóxi	vinílica	epóxi	vinílica
observação	canopla na cor BRTX esta luminária recebe rasgos para ventilação	canopla na cor BRTX esta luminária recebe rasgos para ventilação	canopla na cor BRTX esta luminária recebe rasgos para ventilação	canopla na cor BRTX
acessório opcional	01 9782 - canopla para laje com alojamento transformador ou driver(não incluso) Ø120mm x 35mm. 01 9784/RED - canopla para laje sem alojamento para driver/transformador 120 x 16mm. 01 9784/QUA - canopla para laje sem alojamento para driver/transformador 100 x 16mm	01 9782 - canopla para laje com alojamento transformador ou driver(não incluso) Ø120mm x 35mm. 01 9784/RED - canopla para laje sem alojamento para driver/transformador 120 x 16mm. 01 9784/QUA - canopla para laje sem alojamento para driver/transformador 100 x 16mm	01 9782 - canopla para laje com alojamento transformador ou driver(não incluso) Ø120mm x 35mm. 01 9784/RED - canopla para laje sem alojamento para driver/transformador 120 x 16mm. 01 9784/QUA - canopla para laje sem alojamento para driver/transformador 100 x 16mm	01 9782 - canopla para laje com alojamento transformador ou driver(não incluso) Ø120mm x 35mm. 01 9784/RED - canopla para laje sem alojamento para driver/transformador 120 x 16mm. 01 9784/QUA - canopla para laje sem alojamento para driver/transformador 100 x 16mm



código	01 5353	01 5353/COR
L x C x A mm	Ø104 x 124	Ø104 x 124
iluminador	halógena refletora par20	Led par20
base	E27	E27
potência max.	1 x 50w	1 x 7w
aplicação	pendente	pendente
instalação	gesso / alvenaria	gesso / alvenaria
ambiente	interno	interno
direção da luz	direta	direta
facho	fixo	fixo
fio	todos de linha - 2mts	todos de linha - 2mts
fixação	canopla Ø50	canopla Ø50
acabamento	epóxi	vinílica
observação	canopla na cor BRTX	canopla na cor BRTX
acessório opcional	01 9782 - canopla para laje com alojamento transformador ou driver(não incluso) Ø120mm x 35mm. 01 9784/RED - canopla para laje sem alojamento para driver/transformador 120 x 16mm. 01 9784/QUA - canopla para laje sem alojamento para driver/transformador 100 x 16mm	01 9782 - canopla para laje com alojamento transformador ou driver(não incluso) Ø120mm x 35mm. 01 9784/RED - canopla para laje sem alojamento para driver/transformador 120 x 16mm. 01 9784/QUA - canopla para laje sem alojamento para driver/transformador 100 x 16mm



código	01 5354	01 5354/COR
L x C x A mm	Ø148 x 144	Ø148 x 144
iluminador	halógena refletora Ar111	Led Ar111
base	G53	G53
potência max.	1 x 50w	1 x 13w
aplicação	pendente	pendente
instalação	gesso / alvenaria	gesso / alvenaria
ambiente	interno	interno
direção da luz	direta	direta
facho	fixo	fixo
fio	todos de linha - 2mts	todos de linha - 2mts
fixação	canopla Ø50	canopla Ø50
acabamento	epóxi	vinílica
observação	canopla na cor BRTX	canopla na cor BRTX
	01 9782 - canopla para laje com alojamento transformador ou driver(não incluso) Ø120mm x 35mm.	01 9782 - canopla para laje com alojamento transformador ou driver(não incluso) Ø120mm x 35mm.
acessório opcional	01 9784/RED - canopla para laje sem alojamento para driver/transformador 120 x 16mm.	01 9784/RED - canopla para laje sem alojamento para driver/transformador 120 x 16mm.
	01 9784/QUA - canopla para laje sem alojamento para driver/transformador 100 x 16mm	01 9784/QUA - canopla para laje sem alojamento para driver/transformador 100 x 16mm

Arandelas_Índice



Tilt



Factory




Duo



Mini Ball



Tube



Next



Stick




Simple



Dot 500 e 1000



Ball



Linea



Less



Few



Dot



Joy



Pixel



Flap



Ton




Turn



Mini Flow



Mini Flow Plus



Mini Vector



Cover



Balizador Hole



Balizador Round



Ball



Flow - LED



Fold



Mail



Mezzo



Kipp



Régia



Balizador Quadrado



Erien



Otto



Spazio



Omni



Lori




Jazz Difusa




Vector



Cubo



Flag



Zaz



Trapézio



Gello



Tecka



Spin



Bloc



Tritt




Okio



Tubo



Theo



Thomas



Pipe



Balizador Tilt P



Balizador embutido na parede assimétrica com efeito de luz difusa. Fabricada em alumínio tratado e pintado.



código	05 6479/106A	05 6479/106B
L x C x A mm	85 x 32 x 85	85 x 32 x 85
iluminador	módulo de led	módulo de led
base	1 x 10 1006 - 127	1x 10 1006 - 220
potência max.	4w	4w
voltagem	127v	220v
temperatura de cor	2700k / 3000k / 4000k	2700k / 3000k / 4000k
dimerizável	sim	sim
aplicação	balizador embutido	balizador embutido
instalação	gesso	gesso
ambiente	interno ou externo	interno ou externo
direção da luz	indireta ou direta	indireta ou direta
facho	difuso	difuso
cor	epóxi ou vinílica. vinílica somente na área interna	epóxi ou vinílica. vinílica somente na área interna
observações	-sugerimos que a cor da chapa rebatedora seja sempre na cor branca ou da -cor da parede. cor da borda pode ser diferente da chapa rebatedora. -facho para baixo máximo 75cm do chão. -facho para cima mínimo 180cm do chão (somente área interna).	-sugerimos que a cor da chapa rebatedora seja sempre na cor branca ou da -cor da parede. cor da borda pode ser diferente da chapa rebatedora. -facho para baixo máximo 75cm do chão. -facho para cima mínimo 180cm do chão (somente área interna).



Arandela Tilt

Arandela em perfil de alumínio com efeito de luz assimétrica.



código	05 6479/206A	05 6479/206B
L x C x A mm	146 x 38 x 138	146 x 38 x 138
iluminador	módulo de led	módulo de led
base	2 x 10 1006 - 127	2 x 10 1006 - 220
potência max.	8w	8w
voltagem	127v	220v
temperatura de cor	2700k / 3000k / 4000k	2700k / 3000k / 4000k
dimerizável	sim	sim
aplicação	arandela embutida	arandela embutida
instalação	gesso	gesso
ambiente	interno ou externo	interno ou externo
direção da luz	indireta ou direta	indireta ou direta
facho	difuso	difuso
cor	epóxi ou vinílica. vinílica somente na área interna	epóxi ou vinílica. vinílica somente na área interna
observações	sugerimos que a cor da chaparebatedora seja sempre na cor branca ou da cor da parede. corda da borda pode ser diferente da chaparebatedora. facho para baixo máximo 75cm do chão. facho para cima mínimo 180cm do chão (somente área interna)	sugerimos que a cor da chaparebatedora seja sempre na cor branca ou da cor da parede. corda da borda pode ser diferente da chaparebatedora. facho para baixo máximo 75cm do chão. facho para cima mínimo 180cm do chão (somente área interna)

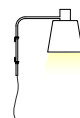




Arandela Factory P



Arandela fabricada em alumínio tratado e pintado. Possibilidade de combinação de cores diferentes. Fixação na parede, articulação no próprio eixo e fio de alimentação com tomada.



código

01 6502/P

L x C x A mm	ø255 x 425 x 480
iluminador	Baloon / Fluorescente
base	E27
potência max.	1 x 23w
aplicação	arandela
ambiente	interno
direção da luz	direcionável 180°
facho	difuso
cor	epóxi ou vinílica
fio	com tomada
canopla/fixação	gesso/alvenaria



Arandela Factory




Arandela fabricada em alumínio tratado e pintado. Possibilidade de combinação de cores diferentes. Fixação na parede, articulação no próprio eixo e fio de alimentação com tomada.



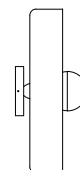
código	01 6502/G
L x C x A mm	ø255 x 425 x 1002
iluminador	Baloon / Fluorescente
base	E27
potência max.	1 x 23w
aplicação	arandela
ambiente	interno
direção da luz	direcionável 180°
facho	difuso
cor	epóxi ou vinílica
fio	com tomada
canopla/fixação	gesso/alvenaria



Arandela Duo




Arandela com possibilidade de utilização de luz direta (lâmpada ballon milky ou filamento vintage baloon) ou indireta (lâmpada defletora balloon).
Fabricada em alumínio pode receber cor da pintura externa diferente da interna.



código	01 6503
L x C x A mm	ø400 x 115
iluminador	baloon / fluorescente
base	E27
potência max.	1 X 23W
aplicação	arandela
instalação	gesso / alvenaria
ambiente	interno
fixação	canopla
acabamento	epóxi ou vinílica
observação	a iluminação direta e indireta depende do modelo de lâmpada escolhido



Arandela Mini Ball



Arandela Lúdica em forma de esfera para parade de gesso acartonado. Fabricado em polímero rotomoldado, policarbonato transparente e alumínio.



código	01 6504
L x C x A mm	ø100
iluminador	led bi-pino
base	G9
potência max.	1 X 3W
aplicação	arandela
instalação	gesso
ambiente	interno
facho	difuso
difusor	polímero leitoso
fixação	molas
observação	furo necessário para a instalação de 25,4mm



Arandela Tube



Arandela fabricada em perfil de alumínio tratado e pintado por processo eletrostático. Facho recuado e mola de fixação da lâmpada.



código	01 6505/GU10	01 6506/LAR
L x C x A mm	ø57 x 95	ø76,5 x 95
iluminador	led mr16	led ar70
base	Gu10	Gu10
aplicação	arandela	arandela
instalação	gesso ou alvenaria	gesso ou alvenaria
ambiente	interno ou externo	interno ou externo
direção da luz	direta	direta
fixação	aparafusado	aparafusado
acabamento	epóxi ou vinílico	epóxi ou vinílico



Arandela Next - Vertical



Arandela com luz difusa indireta fabricada em perfil de alumínio pintado por processo eletrostático, refletor e difusor em perfil de polímero fosco. Canopla de fixação com interruptor liga e desliga. Luminária para parede de gesso cartonado.



código	01 6508/T5LED/P	01 6508/T5LED/G
L x C x A mm	ø55 x 75 x 870	ø55 x 75 x 1450
iluminador	1x tubular led T5	1 x tubular led T5
base	G5	G5
aplicação	arandela	arandela
instalação	gesso	gesso
ambiente	interno	interno
direção da luz	indireta	indireta
fixação	canopla	canopla
acabamento	epóxi ou vinílico	epóxi ou vinílico
observação	Canopla de fixação com interruptor liga e desliga. Não tampa ponto de alimentação	Canopla de fixação com interruptor liga e desliga. Não tampa ponto de alimentação



Arandela Next - Horizontal



Arandela com luz difusa indireta fabricada em perfil de alumínio pintado por processo eletrostático, refletor e difusor em perfil de polímero fosco. Canopla de fixação com interruptor liga e desliga. Luminária para parede de gesso cartonado.



código	01 6507/T5LED/P	01 6507/T5LED/G
L x C x A mm	ø55 x 870 X 75	ø55 x 1450 X 75
iluminador	1x tubular led T5	1 x tubular led T5
base	G5	G5
aplicação	arandela	arandela
instalação	gesso	gesso
ambiente	interno	interno
direção da luz	indireta	indireta
fixação	canopla	canopla
acabamento	epóxi ou vinílico	epóxi ou vinílico
observação	Canopla de fixação com interruptor liga e desliga. Não tampa ponto de alimentação	Canopla de fixação com interruptor liga e desliga. Não tampa ponto de alimentação

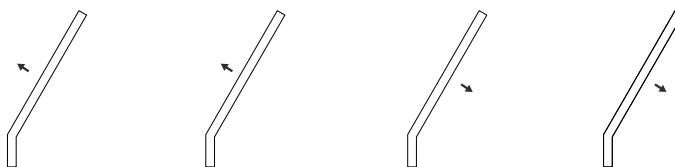




Andela Stick



Arandela minimalista com fecho difuso direcionado para parede, fabricada em perfil de alumínio e difusor em perfil de polímero leitoso.



código	05 6497/IND/A	05 6497/IND/B	05 6497/DIR/A	05 6497/DIR/B
L x C x A mm	19 x 170 x 338	19 x 170 x 338	19 x 170 x 338	19 x 170 x 338
iluminador	módulo de led	módulo de led	módulo de led	módulo de led
base	1 x 10 1010 - 127	1 x 10 1010 - 220	1 x 10 1010 - 127	1 x 10 1010 - 220
potência max.	8w	8w	8w	8w
voltagem	127v	220v	127v	220v
temperatura de cor	2700k /3000k/4000k	2700k /3000k/4000k	2700k /3000k/4000k	2700k /3000k/4000k
driver/reator/fonte	tensão de rede	tensão de rede	tensão de rede	tensão de rede
dimerizável	sim	sim	sim	sim
aplicação	arandela	arandela	arandela	arandela
ambiente	interno	interno	interno	interno
direção da luz	indireta	indireta	direta	direta
facho	difuso	difuso	difuso	difuso
cor	epóxi ou vinílica	epóxi ou vinílica	epóxi ou vinílica	epóxi ou vinílica
difusor	polímero leitoso	polímero leitoso	polímero leitoso	polímero leitoso
canopla/fixação	gesso/alvenaria	gesso/alvenaria	gesso/alvenaria	gesso/alvenaria
observações	canopla não tampa ponto de alimentação	canopla não tampa ponto de alimentação	canopla não tampa ponto de alimentação	canopla não tampa ponto de alimentação



Arandela Simple

Arandela minimalista com fecho difuso direcionado para parede, fabricada em perfil de alumínio e difusor em perfil de polímero leitoso.



código	05 6498/106A	05 6498/106B
L x C x A mm	19 x 118 x 118	19 x 118 x 118
iluminador	módulo de led	módulo de led
base	1 x 10 1006 - 127	1 x 10 1006 - 220
potência max.	5w	5w
voltagem	127v	220v
temperatura de cor	2700k /3000k/4000k	2700k /3000k/4000k
driver/reator/fonte	tensão de rede	tensão de rede
dimerizável	sim	sim
aplicação	arandela	arandela
instalação	gesso / alvenaria	gesso / alvenaria
ambiente	interno	interno
direção da luz	indireta	indireta
facho	difuso	difuso
cor	epóxi ou vinílica	epóxi ou vinílica
difusor	polímero leitoso	polímero leitoso
canopla/fixação	gesso/alvenaria	gesso/alvenaria
observações	canopla não tampa ponto de alimentação	canopla não tampa ponto de alimentação

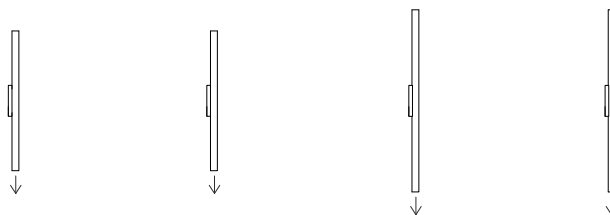




Arandela Dot 1



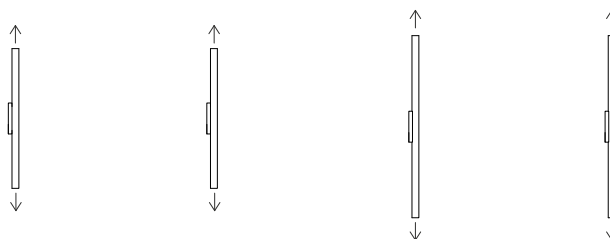
Arandela fabricada em perfil de alumínio tratado e pintado ou latão tratado e polido. Foco de luz inferior ou superior.




código	05 6499/107A/P	05 6499/107B/P	05 6499/107A/G	05 6499/107A/G
L x C x A mm	ø38 x 500	ø38 x 500	ø38 x 1000	ø38 x 1000
iluminador	módulo de led	módulo de led	módulo de led	módulo de led
base	1 x 10 1007 - 127	1 x 10 1007 - 220	1 x 10 1007 - 127	1 x 10 1007 - 220
potência max.	4w	4w	4w	4w
voltagem	127v	220v	127v	220v
temperatura de cor	2700k /3000k/4000k	2700k /3000k/4000k	2700k /3000k/4000k	2700k /3000k/4000k
driver/reator/fonte	tensão de rede	tensão de rede	tensão de rede	tensão de rede
dimerizável	sim	sim	sim	sim
aplicação	arandela	arandela	arandela	arandela
ambiente	interno/externo	interno/externo	interno/externo	interno/externo
direção da luz	indireta ou direta	indireta ou direta	indireta ou direta	indireta ou direta
facho	1	1	1	1
cor	epóxi ou vinílica	epóxi ou vinílica	epóxi ou vinílica	epóxi ou vinílica
canopla/fixação	gesso/alvenaria	gesso/alvenaria	gesso/alvenaria	gesso/alvenaria
observações	usar conduíte de ø1/2 pol. sem caixa de luz de alvenaria. canopla não tampa ponto de alimentação	usar conduíte de ø1/2 pol. sem caixa de luz de alvenaria. canopla não tampa ponto de alimentação	usar conduíte de ø1/2 pol. sem caixa de luz de alvenaria. canopla não tampa ponto de alimentação	usar conduíte de ø1/2 pol. sem caixa de luz de alvenaria. canopla não tampa ponto de alimentação

Arandela Dot 2

Arandela fabricada em perfil de alumínio tratado e pintado ou latão tratado e polido. Foco de luz inferior e superior.



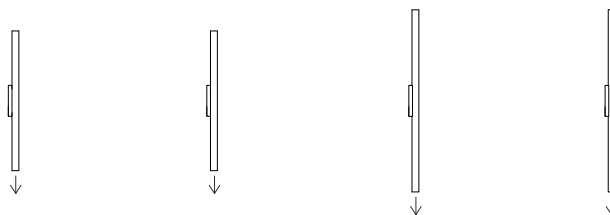
código	05 6499/207A/P	05 6499/207B/P	05 6499/207A/G	05 6499/207A/G
L x C x A mm	ø38 x 500	ø38 x 500	ø38 x 1000	ø38 x 1000
iluminador	módulo de led	módulo de led	módulo de led	módulo de led
base	2 x 10 1007 - 127	2 x 10 1007 - 220	2 x 10 1007 - 127	2 x 10 1007 - 220
potência max.	8w	8w	8w	8w
voltagem	127v	220v	127v	220v
temperatura de cor	2700k /3000k/4000k	2700k /3000k/4000k	2700k /3000k/4000k	2700k /3000k/4000k
driver/reator/fonte	tensão de rede	tensão de rede	tensão de rede	tensão de rede
dimerizável	sim	sim	sim	sim
aplicação	arandela	arandela	arandela	arandela
ambiente	interno	interno	interno	interno
direção da luz	indireta ou direta	indireta ou direta	indireta ou direta	indireta ou direta
facho	2	2	2	2
cor	epóxi ou vinílica	epóxi ou vinílica	epóxi ou vinílica	epóxi ou vinílica
canopla/fixação	gesso/alvenaria	gesso/alvenaria	gesso/alvenaria	gesso/alvenaria
observações	usar conduíte de ø1/2 pol. sem caixa de luz de alvenaria. canopla não tampa ponto de alimentação	usar conduíte de ø1/2 pol. sem caixa de luz de alvenaria. canopla não tampa ponto de alimentação	usar conduíte de ø1/2 pol. sem caixa de luz de alvenaria. canopla não tampa ponto de alimentação	usar conduíte de ø1/2 pol. sem caixa de luz de alvenaria. canopla não tampa ponto de alimentação



Arandela Dot 1 - Latão



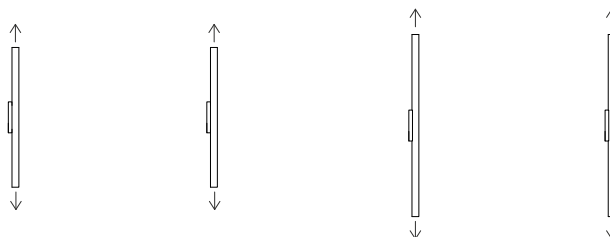
Arandela fabricada em perfil de alumínio tratado e pintado ou latão tratado e polido. Foco de luz inferior ou superior.



código	05 6499/107A/PL	05 6499/107B/PL	05 6499/107A/GL	05 6499/107A/GL
L x C x A mm	ø38 x 500	ø38 x 500	ø38 x 1000	ø38 x 1000
iluminador	módulo de led	módulo de led	módulo de led	módulo de led
base	1 x 10 1007 - 127	1 x 10 1007 - 220	1 x 10 1007 - 127	1 x 10 1007 - 220
potência max.	4w	4w	4w	4w
voltagem	127v	220v	127v	220v
temperatura de cor	2700k /3000k/4000k	2700k /3000k/4000k	2700k /3000k/4000k	2700k /3000k/4000k
driver/reator/fonte	tensão de rede	tensão de rede	tensão de rede	tensão de rede
dimerizável	sim	sim	sim	sim
aplicação	arandela	arandela	arandela	arandela
ambiente	interno/externo	interno/externo	interno/externo	interno/externo
direção da luz	indireta ou direta	indireta ou direta	indireta ou direta	indireta ou direta
facho	1	1	1	1
cor	latão polido	latão polido	latão polido	latão polido
canopla/fixação	gesso/alvenaria	gesso/alvenaria	gesso/alvenaria	gesso/alvenaria
observações	usar conduíte de ø1/2 pol. sem caixa de luz de alvenaria. canopla não tampa ponto de alimentação	usar conduíte de ø1/2 pol. sem caixa de luz de alvenaria. canopla não tampa ponto de alimentação	usar conduíte de ø1/2 pol. sem caixa de luz de alvenaria. canopla não tampa ponto de alimentação	usar conduíte de ø1/2 pol. sem caixa de luz de alvenaria. canopla não tampa ponto de alimentação

Arandela Dot 2 - Latão

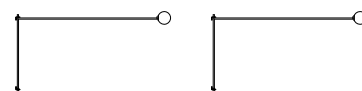
Arandela fabricada em perfil de alumínio tratado e pintado ou latão tratado e polido. Foco de luz inferior e superior.



código	05 6499/207A/PL	05 6499/207B/PL	05 6499/207A/GL	05 6499/207A/GL
L x C x A mm	ø38 x 500	ø38 x 500	ø38 x 1000	ø38 x 1000
iluminador	módulo de led	módulo de led	módulo de led	módulo de led
base	2 x 10 1007 - 127	2 x 10 1007 - 220	2 x 10 1007 - 127	2 x 10 1007 - 220
potência max.	8w	8w	8w	8w
voltagem	127v	220v	127v	220v
temperatura de cor	2700k /3000k/4000k	2700k /3000k/4000k	2700k /3000k/4000k	2700k /3000k/4000k
driver/reator/fonte	tensão de rede	tensão de rede	tensão de rede	tensão de rede
dimerizável	sim	sim	sim	sim
aplicação	arandela	arandela	arandela	arandela
ambiente	interno	interno	interno	interno
direção da luz	indireta ou direta	indireta ou direta	indireta ou direta	indireta ou direta
facho	2	2	2	2
cor	latão polido	latão polido	latão polido	latão polido
canopla/fixação	gesso/alvenaria	gesso/alvenaria	gesso/alvenaria	gesso/alvenaria
observações	usar conduíte de ø1/2 pol. sem caixa de luz de alvenaria. canopla não tampa ponto de alimentação	usar conduíte de ø1/2 pol. sem caixa de luz de alvenaria. canopla não tampa ponto de alimentação	usar conduíte de ø1/2 pol. sem caixa de luz de alvenaria. canopla não tampa ponto de alimentação	usar conduíte de ø1/2 pol. sem caixa de luz de alvenaria. canopla não tampa ponto de alimentação

Arandela Ball

Arandela fabricada em perfil de alumínio tratado e pintado ou latão tratado e polido. Difusor em polímero rotomoldado.

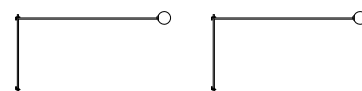


código	05 6501/107A	05 6501/107B
L x C x A mm	1200 x 610	1200 x 610
iluminador	módulo de led	módulo de led
base	1 x 10 1007 - 127	1 x 10 1007 - 220
potência max.	5w	5w
voltagem	127v	220v
temperatura de cor	2700k /3000k/4000k	2700k /3000k/4000k
dimerizável	sim	sim
aplicação	arandela	arandela
ambiente	interno	interno
direção da luz	direcionável 180°	direcionável 180°
facho	difuso	difuso
cor	epóxi ou vinílica	epóxi ou vinílica
difusor	polímero leitoso	polímero leitoso
fio	crystal com interruptor 2mts	crystal com interruptor 2mts
canopla/fixação	gesso/alvenaria	gesso/alvenaria
observações	canopla não tampa ponto de alimentação	canopla não tampa ponto de alimentação
acessório	pestana: 01 9797	pestana: 01 9797



Arandela Ball - Latão

Arandela fabricada em perfil de alumínio tratado e pintado ou latão tratado e polido. Difusor em polímero rotomoldado.



código	05 6501/L/107A	05 6501/L/107B
L x C x A mm	1200 x 610	1200 x 610
iluminador	módulo de led	módulo de led
base	1 x 10 1007 - 127	1 x 10 1007 - 220
potência max.	5w	5w
voltagem	127v	220v
temperatura de cor	2700k /3000k/4000k	2700k /3000k/4000k
dimerizável	sim	sim
aplicação	arandela	arandela
ambiente	interno	interno
direção da luz	direcionável 180°	direcionável 180°
facho	difuso	difuso
cor	latão polido	latão polido
difusor	polímero leitoso	polímero leitoso
fio	crystal com interruptor 2mts	crystal com interruptor 2mts
canopla/fixação	gesso/alvenaria	gesso/alvenaria
observações	canopla não tampa ponto de alimentação	canopla não tampa ponto de alimentação
acessório	pestanda: 01 9797/L	pestanda: 01 9797/L





Arandela Linea



Arandela fina em perfil de alumínio pintado e tratado, luz indireta e difusa.

código	05 6476/S/A/58	05 6476/D/A/58	05 6476/S/B/58	05 6476/D/B/58
L x C x A mm	60 x 586 x 18	60 x 586 x 18	60 x 586 x 18	60 x 586 x 18
iluminador	régua de led	régua de led	régua de led	régua de led
base	1 x 10 1003 - 127	2 x 10 1003 - 127	1 x 10 1003 - 220	1 x 10 1004 - 220
potência max.	10w	20w	10w	20w
voltagem	127v	127v	220v	220v
temperatura de cor	2700k / 3000k / 4000k	2700k / 3000k / 4000k	2700k / 3000k / 4000k	2700k / 3000k / 4000k
dimerizável	sim	sim	sim	sim
aplicação	arandela	arandela	arandela	arandela
instalação	gesso / alvenaria	gesso / alvenaria	gesso / alvenaria	gesso / alvenaria
ambiente	interno	interno	interno	interno
direção da luz	indireta	indireta	indireta	indireta
facho	difuso	difuso	difuso	difuso
cor	epóxi ou vinílica	epóxi ou vinílica	epóxi ou vinílica	epóxi ou vinílica
difusor	polímero fosco	polímero fosco	polímero fosco	polímero fosco
canopla/fixação	canopla não tampa ponto de alimentação; saída de luz central	canopla não tampa ponto de alimentação; saída de luz central	canopla não tampa ponto de alimentação; saída de luz central	canopla não tampa ponto de alimentação; saída de luz central
observações	recomendamos instalação no mínimo 180cm do chão	recomendamos instalação no mínimo 180cm do chão	recomendamos instalação no mínimo 180cm do chão	recomendamos instalação no mínimo 180cm do chão


código	05 6476/S/A/114	05 6476/D/A/114	05 6476/S/B/114	05 6476/D/B/114
L x C x A mm	60 x 1145 x 18	60 x 1145 x 18	60 x 1145 x 18	60 x 1145 x 18
iluminador	régua de led	régua de led	régua de led	régua de led
base	2 x 10 1003 - 127	4 x 10 1003 - 127	1 x 10 1004 - 220	2 x 10 1004 - 220
potência max.	20w	40w	20w	40w
voltagem	127v	127v	220v	220v
temperatura de cor	2700k / 3000k / 4000k	2700k / 3000k / 4000k	2700k / 3000k / 4000k	2700k / 3000k / 4000k
dimerizável	sim	sim	sim	sim
aplicação	arandela	arandela	arandela	arandela
instalação	gesso / alvenaria	gesso / alvenaria	gesso / alvenaria	gesso / alvenaria
ambiente	interno	interno	interno	interno
direção da luz	indireta	indireta	indireta	indireta
facho	difuso	difuso	difuso	difuso
cor	epóxi ou vinílica	epóxi ou vinílica	epóxi ou vinílica	epóxi ou vinílica
difusor	polímero fosco	polímero fosco	polímero fosco	polímero fosco
canopla/fixação	canopla não tampa ponto de alimentação; saída de luz central	canopla não tampa ponto de alimentação; saída de luz central	canopla não tampa ponto de alimentação; saída de luz central	canopla não tampa ponto de alimentação; saída de luz central
observações	recomendamos instalação no mínimo 180cm do chão	recomendamos instalação no mínimo 180cm do chão	recomendamos instalação no mínimo 180cm do chão	recomendamos instalação no mínimo 180cm do chão

Arandela Linea

código	05 6476/S/A/170	05 6476/D/A/170	05 6476/S/B/170	05 6476/D/B/170
L x C x A mm	60 x 1705 x 18	60 x 1705 x 18	60 x 1705 x 18	60 x 1705 x 18
iluminador	régua de led	régua de led	régua de led	régua de led
base	3 x 10 1003 - 127	6 x 10 1003 - 127	1 x10 1004 - 220 + 1 x10 1003 - 220	3 x 10 1004 - 220
potência max.	30w	60w	30w	60w
voltagem	127v	127v	220v	220v
temperatura de cor	2700k / 3000k / 4000k	2700k / 3000k / 4000k	2700k / 3000k / 4000k	2700k / 3000k / 4000k
dimerizável	sim	sim	sim	sim
aplicação	arandela	arandela	arandela	arandela
instalação	gesso / alvenaria	gesso / alvenaria	gesso / alvenaria	gesso / alvenaria
ambiente	interno	interno	interno	interno
direção da luz	indireta	indireta	indireta	indireta
facho	difuso	difuso	difuso	difuso
cor	epóxi ou vinílica	epóxi ou vinílica	epóxi ou vinílica	epóxi ou vinílica
difusor	polímero fosco	polímero fosco	polímero fosco	polímero fosco
canopla/fixação	canopla não tampa ponto de alimentação; saída de luz central	canopla não tampa ponto de alimentação; saída de luz central	canopla não tampa ponto de alimentação; saída de luz central	canopla não tampa ponto de alimentação; saída de luz central
observações	recomendamos instalação no mínimo 180cm do chão	recomendamos instalação no mínimo 180cm do chão	recomendamos instalação no mínimo 180cm do chão	recomendamos instalação no mínimo 180cm do chão

código	05 6476/S/A/226	05 6476/D/A/226	05 6476/S/B/226	05 6476/D/B/226
L x C x A mm	60 x 2265 x 18	60 x 2265 x 18	60 x 2265 x 18	60 x 2265 x 18
iluminador	régua de led	régua de led	régua de led	régua de led
base	4 x 10 1003 - 127	8 x 10 1003 - 127	2 x 10 1004 - 220	4 x 10 1004 - 220
potência max.	40w	80w	40w	80w
voltagem	127v	127v	220v	220v
temperatura de cor	2700k / 3000k / 4000k	2700k / 3000k / 4000k	2700k / 3000k / 4000k	2700k / 3000k / 4000k
dimerizável	sim	sim	sim	sim
aplicação	arandela	arandela	arandela	arandela
instalação	gesso / alvenaria	gesso / alvenaria	gesso / alvenaria	gesso / alvenaria
ambiente	interno	interno	interno	interno
direção da luz	indireta	indireta	indireta	indireta
facho	difuso	difuso	difuso	difuso
cor	epóxi ou vinílica	epóxi ou vinílica	epóxi ou vinílica	epóxi ou vinílica
difusor	polímero fosco	polímero fosco	polímero fosco	polímero fosco
canopla/fixação	canopla não tampa ponto de alimentação; saída de luz central	canopla não tampa ponto de alimentação; saída de luz central	canopla não tampa ponto de alimentação; saída de luz central	canopla não tampa ponto de alimentação; saída de luz central
observações	recomendamos instalação no mínimo 180cm do chão	recomendamos instalação no mínimo 180cm do chão	recomendamos instalação no mínimo 180cm do chão	recomendamos instalação no mínimo 180cm do chão

código	05 6476/S/A/282	05 6476/D/A/282	05 6476/S/B/282	05 6476/D/B/282
L x C x A mm	60 x 2825 x 18	60 x 2825 x 18	60 x 2825 x 18	60 x 2825 x 18
iluminador	régua de led	régua de led	régua de led	régua de led
base	5 x 10 1003 - 127	10 x 10 1003 - 127	2x10 1004 - 220 + 1x10 1003 - 220	5 x 10 1004 - 220
potência max.	50w	100w	50w	100w
voltagem	127v	127v	220v	220v
temperatura de cor	2700k / 3000k / 4000k	2700k / 3000k / 4000k	2700k / 3000k / 4000k	2700k / 3000k / 4000k
dimerizável	sim	sim	sim	sim
aplicação	arandela	arandela	arandela	arandela
instalação	gesso / alvenaria	gesso / alvenaria	gesso / alvenaria	gesso / alvenaria
ambiente	interno	interno	interno	interno
direção da luz	indireta	indireta	indireta	indireta
facho	difuso	difuso	difuso	difuso
cor	epóxi ou vinílica	epóxi ou vinílica	epóxi ou vinílica	epóxi ou vinílica
difusor	polímero fosco	polímero fosco	polímero fosco	polímero fosco
canopla/fixação	canopla não tampa ponto de alimentação; saída de luz central	canopla não tampa ponto de alimentação; saída de luz central	canopla não tampa ponto de alimentação; saída de luz central	canopla não tampa ponto de alimentação; saída de luz central
observações	recomendamos instalação no mínimo 180cm do chão	recomendamos instalação no mínimo 180cm do chão	recomendamos instalação no mínimo 180cm do chão	recomendamos instalação no mínimo 180cm do chão




Arandela Less

Arandela fina em perfil de alumínio pintado e tratado, luz indireta e difusa.

código	05 6475/S/A/58	05 6475/S/B/58
L x C x A mm	19 x 586 x 19	19 x 586 x 19
iluminador	régua de led	régua de led
base	1 x 10 1003 - 127	1 x 10 1003 - 220
potência max.	10w	10w
voltagem	127v	220v
temperatura de cor	2700k / 3000k / 4000k	2700k / 3000k / 4000k
dimerizável	sim	sim
aplicação	arandela	arandela
instalação	gesso / alvenaria	gesso / alvenaria
ambiente	interno	interno
direção da luz	indireta ou direta	indireta ou direta
facho	difuso	difuso
cor	epóxi ou vinílica	epóxi ou vinílica
difusor	polímero fosco	polímero fosco
canopla/fixação	canopla não tampa ponto de alimentação; saída de luz central	canopla não tampa ponto de alimentação; saída de luz central
observações	facho para baixo máximo 75cm do chão. facho para cima mínimo 180cm do chão	facho para baixo máximo 75cm do chão. facho para cima mínimo 180cm do chão

código	05 6475/S/A/114	05 6475/S/B/114
L x C x A mm	19x1145x19	19x1145x19
iluminador	régua de led	régua de led
base	2 x 10 1003 - 127	1 x 10 1004 - 220
potência max.	20w	20w
voltagem	127v	220v
temperatura de cor	2700k / 3000k / 4000k	2700k / 3000k / 4000k
dimerizável	sim	sim
aplicação	arandela	arandela
instalação	gesso / alvenaria	gesso / alvenaria
ambiente	interno	interno
direção da luz	indireta ou direta	indireta ou direta
facho	difuso	difuso
cor	epóxi ou vinílica	epóxi ou vinílica
difusor	polímero fosco	polímero fosco
canopla/fixação	canopla não tampa ponto de alimentação; saída de luz central	canopla não tampa ponto de alimentação; saída de luz central
observações	facho para baixo máximo 75cm do chão. facho para cima mínimo 180cm do chão	facho para baixo máximo 75cm do chão. facho para cima mínimo 180cm do chão



Arandela Less

código	05 6475/S/A/170	05 6475/S/B/170
L x C x A mm	19x1705x19	19x1705x19
iluminador	régua de led	régua de led
base	3 x 10 1003 - 127	1 x 10 1004 - 220 + 1 x 10 1003 - 220
potência max.	30W	30W
voltagem	127v	220v
temperatura de cor	2700k / 3000k / 4000k	2700k / 3000k / 4000k
dimerizável	sim	sim
aplicação	arandela	arandela
instalação ambiente	gesso / alvenaria interno	gesso / alvenaria interno
direção da luz	indireta ou direta	indireta ou direta
facho	difuso	difuso
cor	epóxi ou vinílica	epóxi ou vinílica
difusor	polímero fosco	polímero fosco
canopla/fixação	canopla não tampa ponto de alimentação; saída de luz central	canopla não tampa ponto de alimentação; saída de luz central
observações	recomendamos instalação no mínimo 180cm do chão	recomendamos instalação no mínimo 180cm do chão

código	05 6475/S/A/226	05 6475/S/B/226
L x C x A mm	19 x 2265 x19	19 x 2265 x19
iluminador	régua de led	régua de led
base	4 x 10 1003 - 127	2 x 10 1004 - 220
potência max.	40w	40w
voltagem	127v	220v
temperatura de cor	2700k / 3000k / 4000k	2700k / 3000k / 4000k
dimerizável	sim	sim
aplicação	arandela	arandela
instalação ambiente	gesso / alvenaria interno	gesso / alvenaria interno
direção da luz	indireta ou direta	indireta ou direta
facho	difuso	difuso
cor	epóxi ou vinílica	epóxi ou vinílica
difusor	polímero fosco	polímero fosco
canopla/fixação	canopla não tampa ponto de alimentação; saída de luz central	canopla não tampa ponto de alimentação; saída de luz central
observações	recomendamos instalação no mínimo 180cm do chão	recomendamos instalação no mínimo 180cm do chão

Arandela Less



código	05 6475/S/A/282	05 6475/S/B/282
L x C x A mm	19 x 2825 x 19	19 x 2825 x 19
iluminador	régua de led	régua de led
base	5 x 10 1003 - 127	2 x 10 1004 - 220 + 1 x 10 1003 - 220
potência max.	50w	50w
voltagem	127v	220v
temperatura de cor	2700k / 3000k / 4000k	2700k / 3000k / 4000k
dimerizável	sim	sim
aplicação	arandela	arandela
instalação ambiente	gesso / alvenaria interno	gesso / alvenaria interno
direção da luz	indireta ou direta	indireta ou direta
facho	difuso	difuso
cor	epóxi ou vinílica	epóxi ou vinílica
difusor	polímero fosco	polímero fosco
canopla/fixação	canopla não tampa ponto de alimentação, saída de luz central	canopla não tampa ponto de alimentação, saída de luz central
observações	recomendamos instalação no mínimo 180cm do chão	recomendamos instalação no mínimo 180cm do chão





Arandela Few



Arandela fina em perfil de alumínio pintado e tratado, luz indireta e difusa.



código	05 6474/S/A/58	05 6474/S/B/58
L x C x A mm	18,5 x 586 x 32,8	18,5 x 586 x 32,8
iluminador	régua de led	régua de led
base	1 x 10 1003 - 127	1 x 10 1003 - 220
potência max.	10w	10w
voltagem	127v	220v
temperatura de cor	2700k / 3000k / 4000k	2700k / 3000k / 4000k
dimerizável	sim	sim
aplicação	arandela	arandela
instalação	gesso / alvenaria	gesso / alvenaria
ambiente	interno	interno
direção da luz	indireta ou direta	indireta ou direta
facho	difuso	difuso
cor	epóxi ou vinílica	epóxi ou vinílica
difusor	polímero fosco	polímero fosco
canopla/fixação	canopla não tampa ponto de alimentação; saída de luz central	canopla não tampa ponto de alimentação; saída de luz central



código	05 6474/S/A/114	05 6474/S/B/114
L x C x A mm	18,5 x 1145 x 32,8	18,5 x 1145 x 32,8
iluminador	régua de led	régua de led
base	2 x 10 1003 - 127	1 x 10 1004 - 220
potência max.	20w	20w
voltagem	127v	220v
temperatura de cor	2700k / 3000k / 4000k	2700k / 3000k / 4000k
dimerizável	sim	sim
aplicação	arandela	arandela
instalação	gesso / alvenaria	gesso / alvenaria
ambiente	interno	interno
direção da luz	indireta ou direta	indireta ou direta
facho	difuso	difuso
cor	epóxi ou vinílica	epóxi ou vinílica
difusor	polímero fosco	polímero fosco
canopla/fixação	canopla não tampa ponto de alimentação; saída de luz central	canopla não tampa ponto de alimentação; saída de luz central

Arandela Few




código	05 6474/S/A/170	05 6474/S/B/170
L x C x A mm	18,5 x 1705 x 32,8	18,5 x 1705 x 32,8
iluminador	régua de led	régua de led
base	3 x 10 1003 - 127	1 x 10 1004 - 220 + 1 x 10 1003 - 220
potência max.	30w	30w
voltagem	127v	220v
temperatura de cor	2700k / 3000k / 4000k	2700k / 3000k / 4000k
dimerizável	sim	sim
aplicação	arandela	arandela
instalação	gesso / alvenaria	gesso / alvenaria
ambiente	interno	interno
direção da luz	indireta ou direta	indireta ou direta
facho	difuso	difuso
cor	epóxi ou vinílica	epóxi ou vinílica
difusor	polímero fosco	polímero fosco
canopla/fixação	canopla não tampa ponto de alimentação; saída de luz central	canopla não tampa ponto de alimentação; saída de luz central



código	05 6474/S/A/226	05 6474/S/B/226
L x C x A mm	18,5 x 2265 x 32,8	18,5 x 2265 x 32,8
iluminador	régua de led	régua de led
base	4 x 10 1003 - 127	2 x 10 1004 - 220
potência max.	40w	40w
voltagem	127v	220v
temperatura de cor	2700k / 3000k / 4000k	2700k / 3000k / 4000k
dimerizável	sim	sim
aplicação	arandela	arandela
instalação	gesso / alvenaria	gesso / alvenaria
ambiente	interno	interno
direção da luz	indireta	indireta
facho	difuso	difuso
cor	epóxi ou vinílica	epóxi ou vinílica
difusor	polímero fosco	polímero fosco
canopla/fixação	canopla não tampa ponto de alimentação; saída de luz central	canopla não tampa ponto de alimentação; saída de luz central



código	05 6474/S/A/282	05 6474/S/B/282
L x C x A mm	18,5 x 2825 x 32,8	18,5 x 2825 x 32,8
iluminador	régua de led	régua de led
base	5 x 10 1003 - 127	2 x 10 1004 - 220 + 1 x 10 1003 - 220
potência max.	50w	50w
voltagem	127v	220v
temperatura de cor	2700k / 3000k / 4000k	2700k / 3000k / 4000k
dimerizável	sim	sim
aplicação	arandela	arandela
instalação	gesso / alvenaria	gesso / alvenaria
ambiente	interno	interno
direção da luz	indireta	indireta
facho	difuso	difuso
cor	epóxi ou vinílica	epóxi ou vinílica
difusor	polímero fosco	polímero fosco
canopla/fixação	canopla não tampa ponto de alimentação; saída de luz central	canopla não tampa ponto de alimentação; saída de luz central



Arandela Dot

Arandela pequena com fecho, fabricada em perfil de alumínio tratado e pintado.

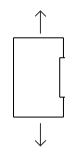


código	05 6482/107A	05 6482/107B
L x C x A mm	ø38 x 40	ø38 x 40
iluminador	módulo de led	módulo de led
base	1 x 10 1007 - 127	1 x 10 1007 - 220
potência max.	4w	4w
voltagem	127v	220v
temperatura de cor	2700k / 3000k / 4000k	2700k / 3000k / 4000k
driver/reator/fonte	tensão de rede	tensão de rede
dimerizável	sim	sim
aplicação	arandela	arandela
instalação	gesso / alvenaria	gesso / alvenaria
ambiente	interno	interno
direção da luz	indireta ou direta	indireta ou direta
facho	1	1
cor	epóxi ou vinílica	epóxi ou vinílica
canopla/fixação	canopla não tampa ponto de alimentação	canopla não tampa ponto de alimentação
observações	interior sempre branco. usar conduíte de ø1/2 pol. sem caixa de luz de alvenaria	interior sempre branco. usar conduíte de ø1/2 pol. sem caixa de luz de alvenaria




Arandela Dot 2

Arandela pequena com fecho, fabricada em perfil de alumínio tratado e pintado.



código	05 6483/207A	05 6483/207B
L x C x A mm	ø38 x 60	ø38 x 60
iluminador	módulo de led	módulo de led
base	2 x 10 1007 - 127	2 x 10 1007 - 220
potência max.	8w	8w
voltagem	127v	220v
temperatura de cor	2700k / 3000k / 4000k	2700k / 3000k / 4000k
dimerizável	sim	sim
aplicação	arandela	arandela
instalação	gesso / alvenaria	gesso / alvenaria
ambiente	interno	interno
direção da luz	indireta e direta	indireta e direta
facho	2	2
cor	epóxi ou vinílica	epóxi ou vinílica
canopla/fixação	canopla não tampa ponto de alimentação	canopla não tampa ponto de alimentação
observações	interior sempre branco. usar conduíte de ø1/2 pol. sem caixa de luz de alvenaria	interior sempre branco. usar conduíte de ø1/2 pol. sem caixa de luz de alvenaria

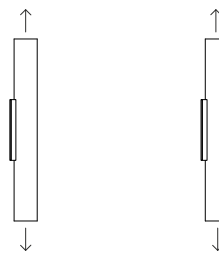




Arandela Dot 2 Plus



Arandela fina com fecho, fabricada em perfil de alumínio tratado e pintado.




código	05 6487/207A	05 6487/207B
L x C x A mm	ø38 x 300	ø38 x 300
iluminador	módulo de led	módulo de led
base	2 x 10 1007 - 127	2 x 10 1007 - 220
potência max.	8w	8w
voltagem	127v	220v
temperatura de cor	2700k / 3000k / 4000k	2700k / 3000k / 4000k
dimerizável	sim	sim
aplicação	arandela	arandela
instalação	gesso / alvenaria	gesso / alvenaria
ambiente	interno	interno
direção da luz	indireta e direta	indireta e direta
facho	2	2
cor	epóxi ou vinilica	epóxi ou vinilica
canopla/fixação	canopla não tampa ponto de alimentação	canopla não tampa ponto de alimentação
observações	interior sempre branco. usar conduíte de ø1/2 pol. sem caixa de luz de alvenaria	interior sempre branco. usar conduíte de ø1/2 pol. sem caixa de luz de alvenaria

Arandela Joy


Arandela fabricada em alumínio tratado e pintado. Possui difusor esférico.




código	05 6495/107A	05 6495/107B
L x C x A mm	200 x 103 x 200	200 x 103 x 200
iluminador	módulo de led	módulo de led
base	1 x 10 1007 - 127	1 x 10 1007 - 220
potência max.	4w	4w
voltagem	127v	220v
temperatura de cor	2700k / 3000k / 4000k	2700k / 3000k / 4000k
dimerizável	sim	sim
aplicação	arandela	arandela
instalação	gesso / alvenaria	gesso / alvenaria
ambiente	interno	interno
direção da luz	indireta	indireta
facho	difuso	difuso
difusor	polímero esférico fosco	polímero esférico fosco
fixação	aparafusado	aparafusado
acabamento	epóxi ou vinílico	epóxi ou vinílico









Arandela pequena com fecho, fabricada em perfil de alumínio tratado e pintado.



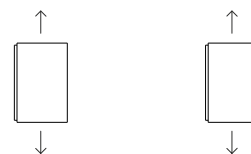
código	05 6484/107A	05 6484/107B
L x C x A mm	38 x 40	38 x 40
iluminador	módulo de led	módulo de led
base	1 x 10 1007 - 127	1 x 10 1007 - 220
potência max.	4w	4w
voltagem	127v	220v
temperatura de cor	2700k / 3000k / 4000k	2700k / 3000k / 4000k
dimerizável	sim	sim
aplicação	arandela	arandela
instalação	gesso / alvenaria	gesso / alvenaria
ambiente	interno	interno
direção da luz	indireta ou direta	indireta ou direta
facho	1	1
cor	epóxi ou vinílica	epóxi ou vinílica
canopla/fixação	canopla não tampa ponto de alimentação	canopla não tampa ponto de alimentação
observações	interior sempre branco. usar condute de ø1/2 pol. sem caixa de luz de alvenaria	interior sempre branco. usar condute de ø1/2 pol. sem caixa de luz de alvenaria



Arandela Pixel 2



Arandela pequena com fecho, fabricada em perfil de alumínio tratado e pintado.




código	05 6485/107A	05 6485/107B
L x C x A mm	38 x 60	38 x 60
iluminador	módulo de led	módulo de led
base	2 x 10 1007 - 127	2 x 10 1007 - 220
potência max.	4w	4w
voltagem	127v	220v
temperatura de cor	2700k / 3000k / 4000k	2700k / 3000k / 4000k
dimerizável	sim	sim
aplicação	arandela	arandela
instalação	gesso / alvenaria	gesso / alvenaria
ambiente	interno	interno
direção da luz	indireta e direta	indireta e direta
facho	2	2
cor	epóxi ou vinílica	epóxi ou vinílica
canopla/fixação	canopla não tampa ponto de alimentação	canopla não tampa ponto de alimentação
observações	interior sempre branco. usar condute de ø1/2 pol. sem caixa de luz de alvenaria	interior sempre branco. usar condute de ø1/2 pol. sem caixa de luz de alvenaria

Arandela Flap

Arandela pequena com efeito de fio de luz, fabricada em perfil de alumínio tratado e pintado.




código	05 6477/106A	05 6477/106B
L x C x A mm	75 x5	75 x75
iluminador	módulo de led	módulo de led
base	1 x 10 1006 -127	1 x 10 1006 - 220
potência max.	4w	4w
voltagem	127v	220v
temperatura de cor	2700k / 3000k / 4000k	2700k / 3000k / 4000k
dimerizável	sim	sim
aplicação	arandela	arandela
instalação	gesso / alvenaria	gesso / alvenaria
ambiente	interno ou externo	interno ou externo
direção da luz	indireta ou direta	indireta ou direta
facho	difuso	difuso
cor	epóxi ou vinílica	epóxi ou vinílica
canopla/fixação	canopla não tampa ponto de alimentação	canopla não tampa ponto de alimentação
observações	sugerimos que a cor da chapa rebatedora seja sempre na cor branca. cordo perfil pode ser diferente da chapa rebatedora. facho para baixo máximo 75cm do chão. facho para cima mínimo 180cm do chão	sugerimos que a cor da chapa rebatedora seja sempre na cor branca. cordo perfil pode ser diferente da chapa rebatedora. facho para baixo máximo 75cm do chão. facho para cima mínimo 180cm do chão



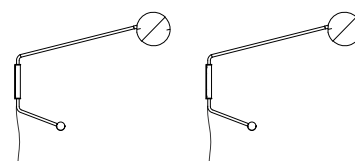




Arandela Ton



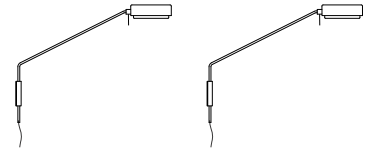
Arandela articulada horizontal fabricada em alumínio tratado e pintado.



código	05 6489/107A	05 6489/107B
L x C x A mm	470 x 360	470 x 360
iluminador	módulo de led	módulo de led
base	1 x 10 1007 - 127	1 x 10 1007 - 220
potência max.	4w	4w
voltagem	127v	220v
temperatura de cor	2700k / 3000k / 4000k	2700k / 3000k / 4000k
dimerizável	sim	sim
aplicação	arandela	arandela
instalação	gesso / alvenaria	gesso / alvenaria
ambiente	interno	interno
direção da luz	direta	direta
facho	difuso	difuso
cor	epóxi ou vinílica	epóxi ou vinílica
difusor	polímero esférico fosco	polímero esférico fosco
canopla/fixação	aparafusado	aparafusado
observações	fiocristalcom interruptor-2mts. hasteedetalhespodem tercordiferente	fiocristalcom interruptor-2mts. hasteedetalhespodem tercordiferente

Arandela Turn


Arandela articulada horizontal fabricada em alumínio tratado e pintado.



código	05 6490/107A	05 6490/107B
L x C x A mm	662 x 500	662 x 500
iluminador	módulo de led	módulo de led
base	1 x 10 1007 - 127	1 x 10 1007 - 220
potência max.	4w	4w
voltagem	127v	220v
temperatura de cor	2700k / 3000k / 4000k	2700k / 3000k / 4000k
dimerizável	sim	sim
aplicação	arandela	arandela
instalação	gesso / alvenaria	gesso / alvenaria
ambiente	interno	interno
direção da luz	direta e giratória	direta e giratória
facho	difuso	difuso
cor	epóxi ou vinílica	epóxi ou vinílica
difusor	polímero leitoso	polímero leitoso
canopla/fixação	aparafusado	aparafusado
observações	fiocristal com interruptor - 2mts. haste e detalhes podem ter cor diferente	fiocristal com interruptor - 2mts. haste e detalhes podem ter cor diferente







Arandela Mini Flow



Arandela em alumínio tratado e pintado. Possui difusor.











mini flow

mini flow

código	05 6491/100A	05 9491/100B
L x C x A mm	140 x 138 x 64	140 x 138 x 64
iluminador	módulo de led	módulo de led
base	1 x 10 1000	1 x 10 1000
potência	10w	10w
voltagem	127v	220v
temperatura de cor	2700k / 3000k / 4000k	2700k / 3000k / 4000k
dimerizável	sim*	sim
aplicação	arandela	arandela
instalação	gesso / alvenaria	gesso / alvenaria
ambiente	interno ou externo	interno ou externo
direção da luz	direta	direta
facho	difuso	difuso
difusor	polímero leitoso	polímero leitoso
fixação	aparafusado	aparafusado
acabamento	epóxi ou vinílico	epóxi ou vinílico
observação	utilizar dimmer Interpam	utilizar dimmer Interpam

Arandela Mini Flow Plus

				
	mini flow plus	mini flow plus	mini flow plus	mini flow plus
código	05 6492/S/A/58	05 6492/S/B/58	05 6492/D/A/58	05 6492/D/B/58
L x C x A mm	140 x 585 x 64	140 x 585 x 64	140 x 585 x 64	140 x 585 x 64
iluminador	módulo de led	módulo de led	módulo de led	módulo de led
base	1 x 10 1003 - 127	1 x 10 1003 - 220	2 x 10 1003 - 127	1 x 10 1004 - 220
potência max.	10w	10w	20w	20w
voltagem	127v	220v	127v	220v
temperatura de cor	2700k / 3000k / 4000k	2700k / 3000k / 4000k	2700k / 3000k / 4000k	2700k / 3000k / 4000k
dimerizável	sim	sim	sim	sim
aplicação	arandela	arandela	arandela	arandela
instalação	gesso / alvenaria	gesso / alvenaria	gesso / alvenaria	gesso / alvenaria
ambiente	interno ou externo	interno ou externo	interno ou externo	interno ou externo
direção da luz	direta	direta	direta	direta
facho	difuso	difuso	difuso	difuso
difusor	polímero leitoso	polímero leitoso	polímero leitoso	polímero leitoso
fixação	aparafusado	aparafusado	aparafusado	aparafusado
acabamento	epóxi ou vinílico	epóxi ou vinílico	epóxi ou vinílico	epóxi ou vinílico

				
	mini flow plus	mini flow plus	mini flow plus	mini flow plus
código	05 6492/S/A/114	05 6492/S/B/114	05 6492/D/A/114	05 6492/D/B/114
L x C x A mm	140 x 1145 x 64	140 x 1145 x 64	140 x 1145 x 64	140 x 1145 x 64
iluminador	módulo de led	módulo de led	módulo de led	módulo de led
base	2 x 10 1003 - 127	1 x 10 1004 - 220	4 x 10 1003 - 127	1 x 10 1004 - 220
potência max.	20w	20w	40w	40w
voltagem	127v	220v	127v	220v
temperatura de cor	2700k / 3000k / 4000k	2700k / 3000k / 4000k	2700k / 3000k / 4000k	2700k / 3000k / 4000k
dimerizável	sim	sim	sim	sim
aplicação	arandela	arandela	arandela	arandela
instalação	gesso / alvenaria	gesso / alvenaria	gesso / alvenaria	gesso / alvenaria
ambiente	interno ou externo	interno ou externo	interno ou externo	interno ou externo
direção da luz	direta	direta	direta	direta
facho	difuso	difuso	difuso	difuso
difusor	polímero leitoso	polímero leitoso	polímero leitoso	polímero leitoso
fixação	aparafusado	aparafusado	aparafusado	aparafusado
acabamento	epóxi ou vinílico	epóxi ou vinílico	epóxi ou vinílico	epóxi ou vinílico

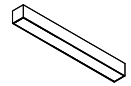
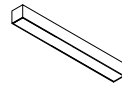
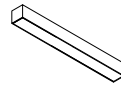
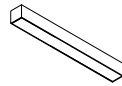
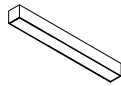
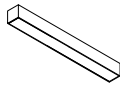




Arandela Mini Vector



Arandela linear em alumínio tratado e pintado. Possui difusor.



código	05 6493/S/A/58	05 6493/S/B/58	05 6493/S/A/114	05 6493/S/B/114	05 6493/S/A/170	05 6493/S/B/170
L x C x A mm	38 x 585 x 38	38 x 585 x 38	38 x 1145 x 38	38 x 1145 x 38	38 x 1705 x 38	38 x 1705 x 38
iluminador	módulo de led	módulo de led	módulo de led	módulo de led	módulo de led	módulo de led
base	1 x 10 1003 -127	1 x 10 1003 -220	2 x 10 1003 -127	1 x 10 1004 - 220	3 x 10 1003 - 127	1 x 10 1004 - 220 + 1 x 10 10003 - 220
potência max.	10w	10w	20w	20w	30w	30w
voltagem	127v	220v	127v	220v	127v	220v
temperatura de cor	2700k / 3000k / 4000k	2700k / 3000k / 4000k	2700k / 3000k / 4000k	2700k / 3000k / 4000k	2700k / 3000k / 4000k	2700k / 3000k / 4000k
dimerizável	sim	sim	sim	sim	sim	sim
aplicação	arandela	arandela	arandela	arandela	arandela	arandela
instalação	gesso / alvenaria	gesso / alvenaria	gesso / alvenaria	gesso / alvenaria	gesso / alvenaria	gesso / alvenaria
ambiente	interno ou externo	interno ou externo	interno ou externo	interno ou externo	interno ou externo	interno ou externo
direção da luz	direta	direta	direta	direta	direta	direta
facho	difuso	difuso	difuso	difuso	difuso	difuso
difusor	polímero leitoso	polímero leitoso	polímero leitoso	polímero leitoso	polímero leitoso	polímero leitoso
fixação	aparafusado	aparafusado	aparafusado	aparafusado	aparafusado	aparafusado
acabamento	epóxi ou vinílico	epóxi ou vinílico	epóxi ou vinílico	epóxi ou vinílico	epóxi ou vinílico	epóxi ou vinílico


Balizador Cover

Balizador em perfil de alumínio com efeito de luz .




código	05 6480/107A	05 6480/107B
L x C x A mm	76,8 x 42 x 76,8	76,8 x 42 x 76,8
iluminador	módulo de led	módulo de led
base	1 x 10 1007 - 127	1 x 10 1007 - 220
potência max.	4w	4w
voltagem	127v	220v
temperatura de cor	2700k / 3000k / 4000k	2700k / 3000k / 4000k
dimerizável	sim	sim
aplicação	balizador embutido	balizador embutido
instalação	gesso	gesso
ambiente	interno	interno
direção da luz	indireta ou direta	indireta ou direta
facho	difuso	difuso
cor	epóxi ou vinílica	epóxi ou vinílica
observações	luminária sempre branca internamente. corda chapa frontal pode ser colorida	luminária sempre branca internamente. corda chapa frontal pode ser colorida

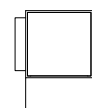
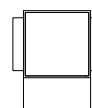








Balizador em perfil de alumínio com efeito de luz .



código	05 6481/107A	05 6481/107B
L x C x A mm	76,2 x 38 x 114,2	76,2 x 38 x 114,2
iluminador	módulo de led	módulo de led
base	1 x 10 1007 - 127	1 x 10 1007 - 220
potência max.	4w	4w
voltagem	127v	220v
temperatura de cor	2700k / 3000k / 4000k	2700k / 3000k / 4000k
dimerizável	sim	sim
aplicação	balizador embutido	balizador embutido
instalação	gesso	gesso
ambiente	interno	interno
direção da luz	indireta ou direta	indireta ou direta
facho	difuso	difuso
cor	epóxi ou vinílica	epóxi ou vinílica
difusor	polímero fosco	polímero fosco
canopla/fixação	canopla não tampa ponto de alimentação	canopla não tampa ponto de alimentação
observações	facho para baixo máximo 75cm do chão. facho para cima mínimo 180cm do chão (somente área interna). fundo da luminária pode ser colorido, restante sempre branco	facho para baixo máximo 75cm do chão. facho para cima mínimo 180cm do chão (somente área interna). fundo da luminária pode ser colorido, restante sempre branco

Balizador Round

Balizador em perfil de alumínio com efeito de luz.




código	05 6486/106A	05 6486/106B
L x C x A mm	ø101,6 x 20	ø101,6 x 20
iluminador	módulo de led	módulo de led
base	1 x 10 1006 - 127	1 x 10 1006 - 220
potência max.	4w	4w
voltagem	127v	220v
temperatura de cor	2700k / 3000k / 4000k	2700k / 3000k / 4000k
dimerizável	sim	sim
aplicação	balizador de sobrepor	balizador de sobrepor
instalação	gesso / alvenaria	gesso / alvenaria
ambiente	interno ou externo	interno ou externo
direção da luz	indireta ou direta	indireta ou direta
facho	difuso	difuso
cor	epóxi ou vinílica	epóxi ou vinílica

observações


facho para baixo máximo 75cm do chão.	facho para baixo máximo 75cm do chão.
facho para cima mínimo 180cm do chão (somente área interna). corpo da luminária pode ser colorido.	facho para cima mínimo 180cm do chão (somente área interna). corpo da luminária pode ser colorido.
sugerimos que a corda chapa rebatedora seja sempre na cor branca	sugerimos que a corda chapa rebatedora seja sempre na cor branca







Arandela Ball





Luminária semi embutida fabricada em alumínio tratado e pintado, possui difusor.



código	05 6496/107A	05 6496/107B
L x C x A mm	ø108,09x 121,06	ø108,09 x 121,06
iluminador	módulo de led	módulo de led
base	1 x 10 1007	1 x 10 1007
potência max.	4w	4w
voltagem	127v	220v
temperatura de cor	2700k / 3000k / 4000k	2700k / 3000k / 4000k
dimerizável	sim	sim
aplicação	arandela semi-embutida	arandela semi-embutida
instalação	gesso	gesso
ambiente	interno	interno
direção da luz	direta	direta
facho	difuso	difuso
difusor	polimero leitoso	polimero leitoso
modelo	no frame	no frame
nicho	ø102	ø102
acabamento	epóxi	epóxi
observação	Exclusivamente para paredes em gesso cartonado	Exclusivamente para paredes em gesso cartonado

Arandela Flow - LED

Arandela retangular com luz difusa fabricado em alumínio tratado e pintado por processo eletrotático. Difusor em policarbonato leitoso.



flow

flow

flow p


flow p

código	05 6469/102A	05 6469/102B	05 6467/101A	05 6467/101B
L x C x A mm	220 x 220 x 100	220 x 220 x 100	140 x 215 x 100	140 x 215 x 100
iluminador	módulo de led	módulo de led	módulo de led	módulo de led
base	1 x 10 1002 - 127	1 x 10 1002 - 220	1 x 10 1001 - 127	1 x 10 1001 - 220
potência max.	20w	20w	10w	10w
voltagem	127v	220v	127v	220v
temperatura de cor	2700k / 3000k / 4000k	2700k / 3000k / 4000k	2700k / 3000k / 4000k	2700k / 3000k / 4000k
dimerizável	sim	sim	sim	sim
aplicação	arandela	arandela	arandela	arandela
instalação	parede	parede	parede	parede
ambiente	interno ou externo	interno ou externo	interno ou externo	interno ou externo
direção da luz	direta	direta	direta	direta
facho	difuso	difuso	difuso	difuso
difusor	polimero leitoso	polimero leitoso	polimero leitoso	polimero leitoso
fixação	aparafusado	aparafusado	aparafusado	aparafusado
acabamento	epóxi	epóxi	epóxi	epóxi





Arandela Fold



Arandela em alumínio tratado e pintado, pode ser utilizada com fecho de luz superior ou inferior.



código	05 6461/107A	05 6461/107B
L x C x A mm	45 x 210 x 90	45 x 210 x 90
iluminador	módulo de led	módulo de led
base	1 x 10 1007 -127	1 x 10 1007 - 220
potência max.	4w	4w
voltagem	127v	220v
temperatura de cor	2700k / 3000k / 4000k	2700k / 3000k / 4000k
dimerizável	sim	sim
aplicação	arandela	arandela
instalação	gesso/alvenaria	gesso/alvenaria
ambiente	interno / externo*	interno / externo*
direção da luz	indireta ou direta	indireta ou direta
facho	1	1
cor	epóxi ou vinílica	epóxi ou vinílica
canopla/fixação	aparafusado	aparafusado
observação	Área externa somente com fecho inferior	Área externa somente com fecho inferior

Arandela Mail

Arandela em alumínio tratado e pintado, pode ser utilizada com fecho de luz superior ou inferior.




código	05 6462/107A	05 6462/107B
L x C x A mm	80 x 200 x 100	80 x 200 x 100
iluminador	módulo de led	módulo de led
base	1 x 10 1007 - 127	1 x 10 1007 - 220
potência max.	4w	4w
voltagem	127v	220v
temperatura de cor	2700k / 3000k / 4000k	2700k / 3000k / 4000k
dimerizável	sim	sim
aplicação	arandela	arandela
instalação	gesso/alvenaria	gesso/alvenaria
ambiente	interno / externo*	interno / externo*
direção da luz	indireta ou direta	indireta ou direta
facho	1	1
cor	epóxi ou vinílica	epóxi ou vinílica
canopla/fixação	aparafusado	aparafusado
observação	Área externa somente com fecho inferior	Área externa somente com fecho inferior







Arandela Mezzo




Arandela quadrada com luz difusa fabricada em alumínio tratado e pintado. Difusor em policarbonato leitoso.



código	05 6469/102A	05 6469/102B
L x C x A mm	220 x 220 x 90	220 x 220 x 90
iluminador	módulo de led	módulo de led
base	1 x 10 1002-127	1 x 10 1002-220
potência max.	20w	20w
voltagem	127v	220v
temperatura de cor	2700k / 3000k / 4000k	2700k / 3000k / 4000k
dimerizável	sim	sim
aplicação	arandela	arandela
instalação	parede	parede
ambiente	interno / externo*	interno / externo*
direção da luz	direta	direta
facho	difuso	difuso
difusor	polimero leitoso	polimero leitoso
fixação	aparafusado	aparafusado
acabamento	epóxi ou vinílica	epóxi ou vinílica
observação	Área externa somente com facho inferior	Área externa somente com facho inferior

Arandela Kipp

Arandela slim com fecho de luz difuso fabricada em alumínio tratado e pintado. Difusor em policarbonato leitoso.



código	05 6470/S/A	05 6470/S/B
L x C x A mm	36,5 x 2250 x 110	36,5 x 2250 x 110
iluminador	módulo de led	módulo de led
base	4 x 10 1003-127	2 x 10 1004-220
potência max.	40w	40w
voltagem	127v	220v
temperatura de cor	2700k / 3000k / 4000k	2700k / 3000k / 4000k
dimerizável	sim	sim
aplicação	arandela	arandela
instalação	parede	parede
ambiente	interno / externo*	interno / externo*
direção da luz	direta	direta
facho	difuso	difuso
difusor	polimero leitoso	polimero leitoso
fixação	aparafusado	aparafusado
acabamento	epóxi ou vinílica	epóxi ou vinílica
observação	Cor vinílica somente área interna.	Cor vinílica somente área interna.






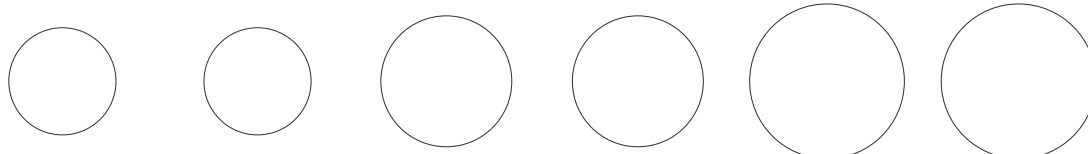
Arandela Régia



Arandela com efeito de luz indireta, fabricada com difusor em polímero rotomoldado e disco frontal em alumínio repuxado. Utilizadas em conjunto pode-se criar várias configurações diferentes, possibilitando assim um projeto personalizado.



código	05 6472/108A/15	05 6472/108B/15	05 6472/108A/20	05 6472/108B/20	05 6472/108A/28	05 6472/108B/28
L x C x A mm	ø155 x 55	ø155 x 55	ø200 x 55	ø200 x 55	ø280 x 55	ø280 x 55
iluminador	módulo de led	módulo de led	módulo de led	módulo de led	módulo de led	módulo de led
base	1 x 10 1008-127	1 x 10 1008-220	1 x 10 1008-127	1 x 10 1008-220	1 x 10 1008-127	1 x 10 1008-220
potência max.	8w	8w	8w	8w	8w	8w
voltagem	127v	220v	127v	220v	127v	220v
temperatura de cor	2700k / 3000k / 4000k	2700k / 3000k / 4000k	2700k / 3000k / 4000k	2700k / 3000k / 4000k	2700k / 3000k / 4000k	2700k / 3000k / 4000k
dimerizável	sim	sim	sim	sim	sim	sim
aplicação	arandela	arandela	arandela	arandela	arandela	arandela
instalação	parede	parede	parede	parede	parede	parede
ambiente	interno	interno	interno	interno	interno	interno
direção da luz	indireto	indireto	indireto	indireto	indireto	indireto
facho	indireto	difuso	difuso	difuso	difuso	difuso
fixação	aparafusado	aparafusado	aparafusado	aparafusado	aparafusado	aparafusado
acabamento	epóxi ou vinílica	epóxi ou vinílica	epóxi ou vinílica	epóxi ou vinílica	epóxi ou vinílica	epóxi ou vinílica
Accessório opcional	01 9790/75 - Espaçador 75mm 01 9790/90 - Espaçador 90mm 01 9790/105 - Espaçador 105mm	01 9790/75 - Espaçador 75mm 01 9790/90 - Espaçador 90mm 01 9790/105 - Espaçador 105mm	01 9790/75 - Espaçador 75mm 01 9790/90 - Espaçador 90mm 01 9790/105 - Espaçador 105mm	01 9790/75 - Espaçador 75mm 01 9790/90 - Espaçador 90mm 01 9790/105 - Espaçador 105mm	01 9790/75 - Espaçador 75mm 01 9790/90 - Espaçador 90mm 01 9790/105 - Espaçador 105mm	01 9790/75 - Espaçador 75mm 01 9790/90 - Espaçador 90mm 01 9790/105 - Espaçador 105mm



código	05 6472/108A/36	05 6472/108B/36	05 6472/108A/46	05 6472/108B/46	05 6472/108A/60	05 6472/108B/60
L x C x A mm	ø360 x 55	ø360 x 55	ø460 x 55	ø460 x 55	ø600 x 55	ø600 x 55
iluminador	módulo de led	módulo de led	módulo de led	módulo de led	módulo de led	módulo de led
base	1 x 10 1008-127	1 x 10 1008-220	1 x 10 1008-127	1 x 10 1008-220	1 x 10 1008-127	1 x 10 1008-220
potência max.	8w	8w	8w	8w	8w	8w
voltagem	127v	220v	127v	220v	127v	220v
temperatura de cor	2700k / 3000k / 4000k	2700k / 3000k / 4000k	2700k / 3000k / 4000k	2700k / 3000k / 4000k	2700k / 3000k / 4000k	2700k / 3000k / 4000k
dimerizável	sim	sim	sim	sim	sim	sim
aplicação	arandela	arandela	arandela	arandela	arandela	arandela
instalação	parede	parede	parede	parede	parede	parede
ambiente	interno	interno	interno	interno	interno	interno
direção da luz	indireto	indireto	indireto	indireto	indireto	indireto
facho	indireto	difuso	difuso	difuso	difuso	difuso
fixação	aparafusado	aparafusado	aparafusado	aparafusado	aparafusado	aparafusado
acabamento	epóxi ou vinílica	epóxi ou vinílica	epóxi ou vinílica	epóxi ou vinílica	epóxi ou vinílica	epóxi ou vinílica
Accessório opcional	01 9790/75 - Espaçador 75mm 01 9790/90 - Espaçador 90mm 01 9790/105 - Espaçador 105mm	01 9790/75 - Espaçador 75mm 01 9790/90 - Espaçador 90mm 01 9790/105 - Espaçador 105mm	01 9790/75 - Espaçador 75mm 01 9790/90 - Espaçador 90mm 01 9790/105 - Espaçador 105mm	01 9790/75 - Espaçador 75mm 01 9790/90 - Espaçador 90mm 01 9790/105 - Espaçador 105mm	01 9790/75 - Espaçador 75mm 01 9790/90 - Espaçador 90mm 01 9790/105 - Espaçador 105mm	01 9790/75 - Espaçador 75mm 01 9790/90 - Espaçador 90mm 01 9790/105 - Espaçador 105mm

Balizador Quadrado LED

Balizador quadrado de embutir feito de alumínio tratado e pintado por processo eletrostático.



código	05 6169/107A	05 6169/107B	05 6265/107A	05 6265/107B	05 6389/107A	05 6389/107B
L x C x A mm	100 x 100 x 104	100 x 100 x 104	86 x 86 x 110	86 x 86 x 110	73 x 73 x 110	73 x 73 x 110
iluminador	módulo de led	módulo de led	módulo de led	módulo de led	módulo de led	módulo de led
base	1 x 10 1007 - 127	1 x 10 1007 - 220	1 x 10 1007 - 127	1 x 10 1007 - 220	1 x 10 1007 - 127	1 x 10 1007 - 220
potência max.	4w	4w	4w	4w	4w	4w
voltagem	127v	220v	127v	220v	127v	220v
temperatura de cor	2700k / 3000k/ 4000k	2700k / 3000k/ 4000k	2700k / 3000k/ 4000k	2700k / 3000k/ 4000k	2700k / 3000k/ 4000k	2700k / 3000k/ 4000k
driver/reator/fonte	tensão de rede	tensão de rede	tensão de rede	tensão de rede	tensão de rede	tensão de rede
dimerizável	sim	sim	sim	sim	sim	sim
aplicação	balizador	balizador	balizador	balizador	balizador	balizador
instalação	gesso/alvenaria	gesso/alvenaria	gesso/alvenaria	gesso/alvenaria	gesso/alvenaria	gesso/alvenaria
ambiente	interno / externo	interno / externo	interno	interno	interno / externo	interno / externo
direção da luz	indireta e direta	indireta e direta	indireta e direta	indireta e direta	indireta e direta	indireta e direta
facho	difuso	difuso	difuso	difuso	difuso	difuso
difusor	vidro temperado fosco	vidro temperado fosco	vidro temperado fosco	vidro temperado fosco	polímero leitoso	polímero leitoso
cor	epóxi	epóxi	epóxi	epóxi	epóxi	epóxi
canopla/fixação	semi-embutido	semi-embutido	embutido	embutido	embutido	embutido

Balizador Quadrado

Balizador quadrado de embutir feito de alumínio tratado e pintado por processo eletrostático.



código	05 6169/107A	05 6265/107A	01 6257
L x C x A mm	100 x 100 x 104	86 x 86 x 110	73 x 73 x 110
iluminador	halopin	halopin	halopin
base	g9	g9	g9
potência max.	1 x 25w	1 x 25w	1 x 25w
voltagem	127v	127v	127v
temperatura de cor	2700k / 3000k/ 4000k	2700k / 3000k/ 4000k	2700k / 3000k/ 4000k
driver/reator/fonte	tensão de rede	tensão de rede	tensão de rede
dimerizável	sim	sim	sim
aplicação	balizador	balizador	balizador
instalação	gesso/alvenaria	gesso/alvenaria	gesso/alvenaria
ambiente	interno / externo	interno	interno / externo
direção da luz	indireta e direta	indireta e direta	indireta e direta
facho	difuso	difuso	difuso
difusor	vidro temperado fosco	polímero leitoso	polímero leitoso
cor	epóxi	epóxi	epóxi
canopla/fixação	semi-embutido	embutido	embutido





Arandela Erien LED



Arandela retangular em alumínio pintado por processo eletrostático e vidro temperado fosco.



código	05 6205/107A130	05 6205/107B130	05 6224/201A300	05 6224/201B300	05 6207/103A600	05 6207/103B600
L x C x A mm	88 x 130 x 50	88 x 130 x 50	104 x 300 x 63	104 x 300 x 63	88 X 600 X 50	88 X 600 X 50
iluminador	módulo de led	módulo de led	módulo de led	módulo de led	módulo de led	módulo de led
base	1 x 10 1007 - 127	1 x 10 1007 - 220	2 x 10 1001 - 127	2 x 10 1001 - 220	1 x 10 1003 - 127	1 x 10 1003 - 220
potência max.	4w	4w	20w	20w	10w	10w
voltagem	127v	220v	127v	220v	127v	220v
temperatura de cor	2700k / 3000k/ 4000k	2700k / 3000k/ 4000k	2700k / 3000k/ 4000k	2700k / 3000k/ 4000k	2700k / 3000k/ 4000k	2700k / 3000k/ 4000k
driver/reactor/fonte	tensão de rede	tensão de rede	tensão de rede	tensão de rede	tensão de rede	tensão de rede
dimerizável	sim	sim	sim	sim	sim	sim
aplicação	arandela	arandela	arandela	arandela	arandela	arandela
instalação	gesso/alvenaria	gesso/alvenaria	gesso/alvenaria	gesso/alvenaria	gesso/alvenaria	gesso/alvenaria
ambiente	interno	interno	interno	interno	interno	interno
direção da luz	indireta e direta	indireta e direta	indireta e direta	indireta e direta	indireta e direta	indireta e direta
facho	difuso	difuso	difuso	difuso	difuso	difuso
difusor	vidro temperado fosco	vidro temperado fosco	vidro temperado fosco	vidro temperado fosco	vidro temperado fosco	vidro temperado fosco
cor	epóxi	epóxi	epóxi	epóxi	epóxi	epóxi
canopla/fixação	não tampa ponto de alimentação	não tampa ponto de alimentação	não tampa ponto de alimentação	não tampa ponto de alimentação	não tampa ponto de alimentação	não tampa ponto de alimentação

Arandela Erien

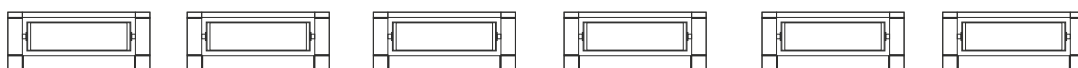
Arandela retangular em alumínio pintado por processo eletrostático e vidro temperado fosco.



código	01 6205/HL	01 6205/HA	01 6224/DE	01 6224/HL	05 6207/103A600	05 6207/103B600
L x C x A mm	88 x 130 x 50	88 x 130 x 50	104 x 300 x 63	104 x 300 x 63	88 x 600 x 50	88 x 640 x 50
iluminador	halógena bipolar	halógena bipino	Dulux D/E	Halógena Bipolar	Fluorescente Tubular T8	Fluorescente Tubular T5
base	R7s	G9	G24d-3	R7s	G13	G5
potência max.	1 x 100w	1 x 60w	1 x 26w	2 x 100w	1 x 16w	1 x 14w
temperatura de cor	2700k / 3000k/ 4000k	2700k / 3000k/ 4000k	2700k / 3000k/ 4000k	2700k / 3000k/ 4000k	2700k / 3000k/ 4000k	2700k / 3000k/ 4000k
aplicação	arandela	arandela	arandela	arandela	arandela	arandela
instalação	gesso/alvenaria	gesso/alvenaria	gesso/alvenaria	gesso/alvenaria	gesso/alvenaria	gesso/alvenaria
ambiente	interno	interno	interno	interno	interno	interno
direção da luz	indireta e direta	indireta e direta	indireta e direta	indireta e direta	indireta e direta	indireta e direta
facho	difuso	difuso	difuso	difuso	difuso	difuso
difusor	vidro temperado fosco	vidro temperado fosco	vidro temperado fosco	vidro temperado fosco	vidro temperado fosco	vidro temperado fosco
cor	epóxi	epóxi	epóxi	epóxi	epóxi	epóxi
canopla/fixação	não tampa ponto de alimentação	não tampa ponto de alimentação	não tampa ponto de alimentação	não tampa ponto de alimentação	não tampa ponto de alimentação	não tampa ponto de alimentação

Arandela Otto LED

Arandela em alumínio tratado e pintado por processo eletrostático e difusor em vidro temperado fosco.



código	05 6319/201A	05 6319/201B	05 6419/S/A/60	05 6419/S/B/60	05 6419/S/A/120	05 6419/S/B/120
L x C x A mm	160 x 390 x 50	160 x 390 x 50	160 x 600 x 50	160 x 600 x 50	160 x 1200 x 50	160 x 1200 x 50
iluminador	módulo de led	módulo de led	módulo de led	módulo de led	módulo de led	módulo de led
base	2 x 10 1001 - 127	2 x 10 1001 - 220	1 x 10 1003 - 127	1 x 10 1003 - 220	2 x 10 1003 - 127	1 x 10 1004 - 220
potência max.	20w	20w	10w	10w	20w	20w
voltagem	127v	220v	127v	220v	127v	220v
temperatura de cor	2700k / 3000k/ 4000k	2700k / 3000k/ 4000k	2700k / 3000k/ 4000k	2700k / 3000k/ 4000k	2700k / 3000k/ 4000k	2700k / 3000k/ 4000k
driver/reator/fonte	tensão de rede	tensão de rede	tensão de rede	tensão de rede	tensão de rede	tensão de rede
dimerizável	sim	sim	sim	sim	sim	sim
aplicação	arandela	arandela	arandela	arandela	arandela	arandela
instalação	gesso/alvenaria	gesso/alvenaria	gesso/alvenaria	gesso/alvenaria	gesso/alvenaria	gesso/alvenaria
ambiente	interno	interno	interno	interno	interno	interno
direção da luz	direcionavel	direcionavel	direcionavel	direcionavel	direcionavel	direcionavel
facho	difuso	difuso	difuso	difuso	difuso	difuso
difusor	vidro temperado fosco	vidro temperado fosco	vidro temperado fosco	vidro temperado fosco	vidro temperado fosco	vidro temperado fosco
cor	epóxi	epóxi	epóxi	epóxi	epóxi	epóxi
canopla/fixação	não tampa ponto de alimentação	não tampa ponto de alimentação	não tampa ponto de alimentação	não tampa ponto de alimentação	não tampa ponto de alimentação	não tampa ponto de alimentação

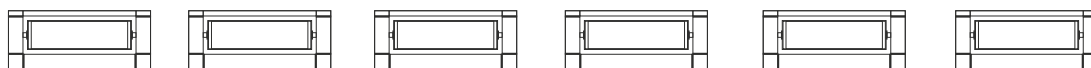


código	05 6420/S/A	05 6420/S/B	05 6420/D/A	05 6420/D/B
L x C x A mm	180 x 1310 x 50	180 x 1310 x 50	180 x 1310 x 50	180 x 1310 x 50
iluminador	módulo de led	módulo de led	módulo de led	módulo de led
base	2 x 10 1003 - 127	1 x 10 1004 - 220	4 x 10 1003 - 127	2 x 10 1004 - 220
potência max.	20w	20w	40w	40w
voltagem	127v	220v	127v	220v
temperatura de cor	2700k / 3000k/ 4000k	2700k / 3000k/ 4000k	2700k / 3000k/ 4000k	2700k / 3000k/ 4000k
driver/reator/fonte	tensão de rede	tensão de rede	tensão de rede	tensão de rede
dimerizável	sim	sim	sim	sim
aplicação	arandela	arandela	arandela	arandela
instalação	gesso/alvenaria	gesso/alvenaria	gesso/alvenaria	gesso/alvenaria
ambiente	interno	interno	interno	interno
direção da luz	direcionavel	direcionavel	direcionavel	direcionavel
facho	difuso	difuso	difuso	difuso
difusor	vidro temperado fosco	vidro temperado fosco	vidro temperado fosco	vidro temperado fosco
cor	epóxi	epóxi	epóxi	epóxi
canopla/fixação	não tampa ponto de alimentação	não tampa ponto de alimentação	não tampa ponto de alimentação	não tampa ponto de alimentação



Arandela Otto LED


Arandela em alumínio tratado e pintado por processo eletrostático e difusor em vidro temperado fosco.



código	01 6319	01 6372	01 6419/114	01 6419/214	01 6419/116	01 6419/216
L x C x A mm	160 x 390 x 50	160 x 670 x 50	160 x 720 x 50	160 x 720 x 50	160 x 770 x 50	160 x 770 x 50
iluminador	halógena bipolar	halógena bipolar	Fluorescente Tubular T5	Fluorescente Tubular T5	Fluorescente Tubular T8	Fluorescente Tubular T8
base	R7s	R7s	G5	G5	G13	G13
potência max.	2 x 100w	4 x 100w	1 x 14w	2 x 14w	1 x 16w	2 x 16w
temperatura de cor	2700k / 3000k / 4000k	2700k / 3000k / 4000k	2700k / 3000k / 4000k	2700k / 3000k / 4000k	2700k / 3000k / 4000k	2700k / 3000k / 4000k
aplicação	arandela	arandela	arandela	arandela	arandela	arandela
instalação	gesso/alvenaria	gesso/alvenaria	gesso/alvenaria	gesso/alvenaria	gesso/alvenaria	gesso/alvenaria
ambiente	interno	interno	interno	interno	interno	interno
direção da luz	direcionavel	direcionavel	direcionavel	direcionavel	direcionavel	direcionavel
facho	difuso	difuso	difuso	difuso	difuso	difuso
difusor	vidro temperado fosco	vidro temperado fosco	vidro temperado fosco	vidro temperado fosco	vidro temperado fosco	vidro temperado fosco
cor	epóxi	epóxi	epóxi	epóxi	epóxi	epóxi
canopla/fixação	não tampa ponto de alimentação	não tampa ponto de alimentação	não tampa ponto de alimentação	não tampa ponto de alimentação	não tampa ponto de alimentação	não tampa ponto de alimentação



código	01 6220/128	01 6220/228	01 6419/132	01 6419/232
L x C x A mm	180 x 1310 x 50	180 x 1310 x 50	180 x 1360 x 50	180 x 1360 x 50
iluminador	Fluorescente Tubular T5	Fluorescente Tubular T5	Fluorescente Tubular T8	Fluorescente Tubular T8
base	G5	G5	G13	G13
potência max.	1 x 28w	2 x 28w	1 x 32w	2 x 32W
temperatura de cor	2700k / 3000k/ 4000k	2700k / 3000k/ 4000k	2700k / 3000k/ 4000k	2700k / 3000k/ 4000k
aplicação	arandela	arandela	arandela	arandela
instalação	gesso/alvenaria	gesso/alvenaria	gesso/alvenaria	gesso/alvenaria
ambiente	interno	interno	interno	interno
direção da luz	direcionavel	direcionavel	direcionavel	direcionavel
facho	difuso	difuso	difuso	difuso
difusor	vidro temperado fosco	vidro temperado fosco	vidro temperado fosco	vidro temperado fosco
cor	epóxi	epóxi	epóxi	epóxi
canopla/fixação	não tampa ponto de alimentação	não tampa ponto de alimentação	não tampa ponto de alimentação	não tampa ponto de alimentação



Arandela Spazio LED



Arandela tipo pá em alumínio tratado e pintado por processo eletrostático com foco de luz direcionado para cima. Refletor interno em alumínio e vidro temperado transparente.



código	05 6355/107A70	05 6355/107B70	05 6355/100A110	05 6355/100B110
L x C x A mm	70 x 126 x 36	70 x 126 x 36	110 x 190 x36	110 x 190 x36
iluminador	módulo de led	módulo de led	módulo de led	módulo de led
base	1 x 10 1007 - 127	1 x 10 1007 - 220	1 x 10 1000 - 127	1 x 10 1000 - 220
potência max.	4w	4w	10w	10w
voltagem	127v	220v	127v	220v
temperatura de cor	2700k / 3000k/ 4000k	2700k / 3000k/ 4000k	2700k / 3000k/ 4000k	2700k / 3000k/ 4000k
driver/reator/fonte	tensão de rede	tensão de rede	tensão de rede	tensão de rede
dimerizável	sim	sim	sim	sim
aplicação	arandela	arandela	arandela	arandela
instalação	gesso/alvenaria	gesso/alvenaria	gesso/alvenaria	gesso/alvenaria
ambiente	interno	interno	interno	interno
direção da luz	indireta	indireta	indireta	indireta
facho	difuso	difuso	difuso	difuso
difusor	vidro temperado fosco	vidro temperado fosco	vidro temperado fosco	vidro temperado fosco
cor	epóxi	epóxi	epóxi	epóxi
canopla/fixação	não tampa ponto de alimentação	não tampa ponto de alimentação	não tampa ponto de alimentação	não tampa ponto de alimentação
acessório opcional	01 9731 - Canopla retangular em alumínio.	01 9731 - Canopla retangular em alumínio.	01 9731 - Canopla retangular em alumínio.	01 9731 - Canopla retangular em alumínio.




código	05 6355/101A220	05 6355/101B220	05 6355/201A350	05 6355/201B350
L x C x A mm	220 x 190 x 36	220 x 190 x 36	350 x 190 x 36	350 x 190 x 36
iluminador	módulo de led	módulo de led	módulo de led	módulo de led
base	1 x 10 1001 - 127	1 x 10 1001 - 220	2 x 10 1001 - 127	2 x 10 1001 - 220
potência max.	10w	10w	20w	20w
voltagem	127v	220v	127v	220v
temperatura de cor	2700k / 3000k/ 4000k	2700k / 3000k/ 4000k	2700k / 3000k/ 4000k	2700k / 3000k/ 4000k
driver/reator/fonte	tensão de rede	tensão de rede	tensão de rede	tensão de rede
dimerizável	sim	sim	sim	sim
aplicação	arandela	arandela	arandela	arandela
instalação	gesso/alvenaria	gesso/alvenaria	gesso/alvenaria	gesso/alvenaria
ambiente	interno	interno	interno	interno
direção da luz	indireta	indireta	indireta	indireta
facho	difuso	difuso	difuso	difuso
difusor	vidro temperado fosco	vidro temperado fosco	vidro temperado fosco	vidro temperado fosco
cor	epóxi	epóxi	epóxi	epóxi
canopla/fixação	não tampa ponto de alimentação	não tampa ponto de alimentação	não tampa ponto de alimentação	não tampa ponto de alimentação
acessório opcional	01 9731 - Canopla retangular em alumínio.	01 9731 - Canopla retangular em alumínio.	01 9731 - Canopla retangular em alumínio.	01 9731 - Canopla retangular em alumínio.



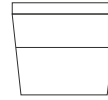
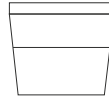
Arandela Spazio

Arandela tipo pá em alumínio tratado e pintado por processo eletrostático com foco de luz direcionado para cima. Refletor interno em alumínio e vidro temperado transparente.



código	01 6355/HA	01 6355/2HA
L x C x A mm	70 x 126 x 36	110 x 190 x 36
iluminador	halógena bipino	halógena bipino
base	G9	G9
potência max.	1 x 40w	2 x 40w
aplicação	arandela	arandela
instalação	gesso/alvenaria	gesso/alvenaria
ambiente	interno	interno
direção da luz	indireta	indireta
facho	difuso	difuso
difusor	vidro temperado fosco	vidro temperado fosco
cor	epóxi	epóxi
canopla/fixação	não tampa ponto de alimentação	não tampa ponto de alimentação
acessório opcional	01 9731 - Canopla retangular em alumínio.	01 9731 - Canopla retangular em alumínio.





código	01 6355/HL	01 6355/3HA	01 6355/2HL	01 6355/4HA
L x C x A mm	220 x 190 x 36	220 x 190 x 36	350 x 190 x 36	350 x 190 x 36
iluminador	halógena bipolar	halógena bipino	halógena bipino	halógena bipolar
base	R7s	G9	R7s	G9
potência max.	1 x 100w	3 x 40w	2 x 100w	4 x 40w
aplicação	arandela	arandela	arandela	arandela
instalação	gesso/alvenaria	gesso/alvenaria	gesso/alvenaria	gesso/alvenaria
ambiente	interno	interno	interno	interno
direção da luz	indireta	indireta	indireta	indireta
facho	difuso	difuso	difuso	difuso
difusor	vidro temperado fosco	vidro temperado fosco	vidro temperado fosco	vidro temperado fosco
cor	epóxi	epóxi	epóxi	epóxi
canopla/fixação	não tampa ponto de alimentação	não tampa ponto de alimentação	não tampa ponto de alimentação	não tampa ponto de alimentação
acessório opcional	01 9731 - Canopla retangular em alumínio.	01 9731 - Canopla retangular em alumínio.	01 9731 - Canopla retangular em alumínio.	01 9731 - Canopla retangular em alumínio.

Arandela Omni LED

Arandela em alumínio tratado e pintado por processo eletrostático, luz difusa superior e/ou inferior com vidro fosco.



código	05 6325/100A	05 6325/100B	05 6326/100A	05 6326/100B	05 6397/100A	05 6397/100B
L x C x A mm	101 x 120 x 101	101 x 120 x 101	101 x 120 x 101	101 x 120 x 101	76 x 93 x 76	76 x 93 x 76
iluminador	módulo de led	módulo de led	módulo de led	módulo de led	módulo de led	módulo de led
base	1 x 10 1000 -127	1 x 10 1000 -220	1 x 10 1000 -127	1 x 10 1000 -220	1 x 10 1000 -127	1 x 10 1000 -220
potência max.	10w	10w	10w	10w	10w	10w
voltagem	127v	220v	127v	220v	127v	220v
temperatura de cor	2700k / 3000k/ 4000k	2700k / 3000k/ 4000k	2700k / 3000k/ 4000k	2700k / 3000k/ 4000k	2700k / 3000k/ 4000k	2700k / 3000k/ 4000k
driver/reator/fonte	tensão de rede	tensão de rede	tensão de rede	tensão de rede	tensão de rede	tensão de rede
dimerizável	sim	sim	sim	sim	sim	sim
aplicação	arandela	arandela	arandela	arandela	arandela	arandela
instalação	gesso/alvenaria	gesso/alvenaria	gesso/alvenaria	gesso/alvenaria	gesso/alvenaria	gesso/alvenaria
ambiente	interno / externo	interno / externo	interno	interno	interno	interno
direção da luz	superior e inferior	superior e inferior	superior e inferior	superior e inferior	superior e inferior	superior e inferior
facho	difuso	difuso	difuso	difuso	difuso	difuso
difusor	vidro temperado fosco	vidro temperado fosco	vidro temperado fosco	vidro temperado fosco	vidro temperado fosco	vidro temperado fosco
cor	epóxi	epóxi	epóxi	epóxi	epóxi	epóxi
canopla/fixação	aparafusado	aparafusado	aparafusado	aparafusado	não tampa ponto de alimentação	não tampa ponto de alimentação

Arandela Omni

Arandela em alumínio tratado e pintado por processo eletrostático, luz difusa superior e/ou inferior com vidro fosco.



código	01 6325	01 6326	01 6328	01 6397	01 6400
L x C x A mm	101 x 120 x 101	101 x 120 x 101	101 x 141 x 101	76 x 93 x 76	101 x 141 x 101
iluminador	halopin	halopin	halógena bipolar	halopin	halógena bipolar
base	g9	g9	R7s	g9	R7s
potência max.	1 x 60w	1 x 60w	1 x 100w	1 x 60w	1 x 100w
aplicação	arandela	arandela	arandela	arandela	arandela
instalação	gesso/alvenaria	gesso/alvenaria	gesso/alvenaria	gesso/alvenaria	gesso/alvenaria
ambiente	interno / externo	interno / externo	interno / externo	interno	interno / externo
direção da luz	superior e inferior	superior e inferior	superior e inferior	superior e inferior	superior e inferior
facho	difuso	difuso	difuso	difuso	difuso superior e rasgo inferior
difusor	vidro temperado fosco	vidro temperado fosco	vidro temperado fosco	vidro temperado fosco	vidro temperado fosco
cor	epóxi	epóxi	epóxi	epóxi	epóxi
canopla/fixação	não tampa ponto de alimentação	não tampa ponto de alimentação	não tampa ponto de alimentação	não tampa ponto de alimentação	não tampa ponto de alimentação
acessório opcional	aparafusado	aparafusado	aparafusado	01 9731 - Canopla retangular em alumínio	aparafusado






Arandela lori LED



Sistema de iluminação indireta linear em alumínio tratado e pintado por processo eletrostático e difusor em policarbonato.



código	05 6382/D/A/60	05 6382/D/B/60	05 6382/D/A/120	05 6382/D/B/120
L x C x A mm	137 x 600 x 62	137 x 600 x 62	137 x 1200 x 62	137 x 1200 x 62
iluminador	módulo de led	módulo de led	módulo de led	módulo de led
base	2 x 10 1003 -127	1 x 10 1004 - 220	4 x 10 1003 -127	2 x 10 1004 - 220
potência max.	20w	20w	40w	40w
voltagem	127v	220v	127v	220v
temperatura de cor	2700k / 3000k/ 4000k	2700k / 3000k/ 4000k	2700k / 3000k/ 4000k	2700k / 3000k/ 4000k
driver/reator/fonte	tensão de rede	tensão de rede	tensão de rede	tensão de rede
dimerizável	sim	sim	sim	sim
aplicação	arandela	arandela	arandela	arandela
instalação	gesso/alvenaria	gesso/alvenaria	gesso/alvenaria	gesso/alvenaria
ambiente	interno	interno	interno	interno
direção da luz	indireta	indireta	indireta	indireta
facho	difuso	difuso	difuso	difuso
difusor	polímero leitoso	polímero leitoso	polímero leitoso	polímero leitoso
cor	epóxi	epóxi	epóxi	epóxi
canopla/fixação	aparafusado e não tampa ponto de alimentação	aparafusado e não tampa ponto de alimentação	aparafusado e não tampa ponto de alimentação	aparafusado e não tampa ponto de alimentação
observação	informar quando for instalada em linha	informar quando for instalada em linha	informar quando for instalada em linha	informar quando for instalada em linha



código	05 6382/D/A/60C	05 6382/D/B/60C	05 6382/D/A/120C	05 6382/D/B/120C
L x C x A mm	137 x 600 x 62	137 x 600 x 62	137 x 1200 x 62	137 x 1200 x 62
iluminador	módulo de led	módulo de led	módulo de led	módulo de led
base	2 x 10 1003 - 127	1 x 10 1004 - 220	4 x 10 1003 - 127	2 x 10 1004 - 220
potência max.	20w	20w	40w	40w
voltagem	127v	220v	127v	220v
temperatura de cor	2700k / 3000k/ 4000k	2700k / 3000k/ 4000k	2700k / 3000k/ 4000k	2700k / 3000k/ 4000k
driver/reator/fonte	tensão de rede	tensão de rede	tensão de rede	tensão de rede
dimerizável	sim	sim	sim	sim
aplicação	arandela	arandela	arandela	arandela
instalação	gesso/alvenaria	gesso/alvenaria	gesso/alvenaria	gesso/alvenaria
ambiente	interno	interno	interno	interno
direção da luz	indireta	indireta	indireta	indireta
facho	difuso	difuso	difuso	difuso
difusor	polímero leitoso	polímero leitoso	polímero leitoso	polímero leitoso
cor	vinílico	vinílico	vinílico	vinílico
canopla/fixação	aparafusado e não tampa ponto de alimentação	aparafusado e não tampa ponto de alimentação	aparafusado e não tampa ponto de alimentação	aparafusado e não tampa ponto de alimentação
acessório opcional	01 9731 - Canopla retangular em alumínio.	01 9731 - Canopla retangular em alumínio.	01 9731 - Canopla retangular em alumínio.	01 9731 - Canopla retangular em alumínio.





Arandela lori

Sistema de iluminação indireta linear em alumínio tratado e pintado por processo eletrostático e difusor em policarbonato.



código	01 6382/214	01 6382/228
L x C x A mm	137 x 600 x 62	137 x 1200 x 62
iluminador	Fluorescente Tubular T5	Fluorescente Tubular T5
base	G5	G5
potência max.	2 x 14w	2 x 28w
aplicação	arandela	arandela
instalação	gesso/alvenaria	gesso/alvenaria
ambiente	interno	interno
direção da luz	indireta	indireta
facho	difuso	difuso
difusor	polímero leitoso	polímero leitoso
cor	epóxi	epóxi
canopla/fixação	não tampa ponto de alimentação	não tampa ponto de alimentação
acessório opcional	informar quando for instalada em linha	informar quando for instalada em linha

Arandela Jazz LED

Luminária em perfil de alumínio tratado e pintado por processo eletrostático e difusor em policarbonato leitoso.

código	05 6417/S/A/60	05 6417/S/B/60	05 6418/S/A/60	05 6418/S/B/60
L x C x A mm	70 x 76,7 x 600	70 x 76,7 x 600	70 x 76,7 x 1200	70 x 76,7 x 1200
iluminador	módulo de led	módulo de led	módulo de led	módulo de led
base	1 x 10 1003 -127	1 x 10 1003 -220	2 x 10 1003 -127	1 x 10 1004 -220
potência max.	10w	10w	20w	20w
voltagem	127v	220v	127v	220v
temperatura de cor	2700k / 3000k/ 4000k	2700k / 3000k/ 4000k	2700k / 3000k/ 4000k	2700k / 3000k/ 4000k
driver/reator/fonte	tensão de rede	tensão de rede	tensão de rede	tensão de rede
dimerizável	sim	sim	sim	sim
instalação	arandela embutida gesso/alvenaria	arandela embutida gesso/alvenaria	arandela embutida gesso/alvenaria	arandela embutida gesso/alvenaria
ambiente	interno	interno	interno	interno
direção da luz	direta	direta	direta	direta
facho	difuso	difuso	difuso	difuso
difusor	polímero leitoso	polímero leitoso	polímero leitoso	polímero leitoso
cor	epóxi	epóxi	epóxi	epóxi
canopla/fixação	chumbada	chumbada	chumbada	chumbada

Arandela Jazz

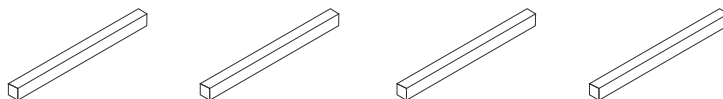
Arandela em alumínio tratado e pintado por processo eletrostático, luz difusa superior e/ou inferior com vidro fosco.

código	01 6417	01 6417/LED60	01 6418	01 6418/LED120
L x C x A mm	70 x 76,7 x 600	70 x 76,7 x 640	70 x 76,7 x 1200	70 x 76,7 x 1240
iluminador	Fluorescente Tubular T5	Fluorescente/LED Tubular T8	Fluorescente Tubular T5	Fluorescente/LED Tubular T8
base	G5	G13	G5	G13
potência max.	2 x 14w	2 x 16w	2 x 28w	2 x 32w
aplicação	arandela embutida	arandela embutida	arandela embutida	arandela embutida
instalação	gesso/alvenaria	gesso/alvenaria	gesso/alvenaria	gesso/alvenaria
ambiente	interno	interno	interno	interno
direção da luz	direta	direta	direta	direta
facho	difuso	difuso	difuso	difuso
difusor	vidro temperado fosco	vidro temperado fosco	vidro temperado fosco	vidro temperado fosco
cor	epóxi	epóxi	epóxi	epóxi
canopla/fixação	chumbada	chumbada	chumbada	chumbada



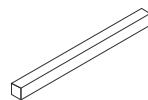
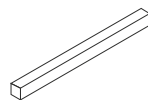
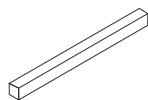
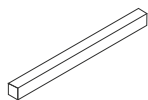
Arandela Vector LED

Luminária arandela em perfil de alumínio tratado e pintado por processo eletrostático e difusor em polímero leitoso.



código	05 6429/S/A/58	05 6429/S/B/58	05 6429/D/A/58	05 6429/D/B/58
L x C x A mm	63,5 x 585 x 63,5	63,5 x 585 x 63,5	63,5 x 585 x 63,5	63,5 x 585 x 63,5
iluminador	módulo de led	módulo de led	módulo de led	módulo de led
base	1 x 10 1003 -127	1 x 10 1003 -220	2 x 10 1003 -127	1 x 10 1004 -220
potência max.	10w	10w	20w	20w
voltagem	127v	220v	127v	220v
temperatura de cor	2700k / 3000k / 4000k	2700k / 3000k / 4000k	2700k / 3000k / 4000k	2700k / 3000k / 4000k
dimerizável	sim	sim	sim	sim
aplicação	arandela	arandela	arandela	arandela
instalação	gesso/alvenaria	gesso/alvenaria	gesso/alvenaria	gesso/alvenaria
ambiente	interno	interno	interno	interno
direção da luz	inferior ou superior	inferior ou superior	inferior ou superior	inferior ou superior
facho	difuso	difuso	difuso	difuso
difusor	polímero leitoso	polímero leitoso	polímero leitoso	polímero leitoso
fixação	aparafusado	aparafusado	aparafusado	aparafusado
acabamento	epóxi ou vinílico	epóxi ou vinílico	epóxi ou vinílico	epóxi ou vinílico
canopla/fixação	aparafusado	aparafusado	aparafusado	aparafusado



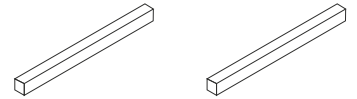


código	05 6429/S/A/114	05 6429/S/B/114	05 6429/D/A/114	05 6429/D/B/114
L x C x A mm	63,5 x 1145 x 63,5	63,5 x 1145 x 63,5	63,5 x 1145 x 63,5	63,5 x 1145 x 63,5
iluminador	módulo de led	módulo de led	módulo de led	módulo de led
base	2 x 10 1003 - 127	1 x 10 1004 - 220	4 x 10 1003 - 127	2 x 10 1004 - 220
potência max.	20w	20w	40w	40w
voltagem	127v	220v	127v	220v
temperatura de cor	2700k / 3000k/ 4000k	2700k / 3000k/ 4000k	2700k / 3000k/ 4000k	2700k / 3000k/ 4000k
dimerizável	sim	sim	sim	sim
aplicação	arandela	arandela	arandela	arandela
instalação	gesso/alvenaria	gesso/alvenaria	gesso/alvenaria	gesso/alvenaria
ambiente	interno ou externo	interno ou externo	interno ou externo	interno ou externo
direção da luz	inferior ou superior	inferior ou superior	inferior ou superior	inferior ou superior
facho	difuso	difuso	difuso	difuso
difusor	polímero leitoso	polímero leitoso	polímero leitoso	polímero leitoso
fixação	aparafusado	aparafusado	aparafusado	aparafusado
acabamento	epóxi ou vinílico	epóxi ou vinílico	epóxi ou vinílico	epóxi ou vinílico
canopla/fixação	aparafusado	aparafusado	aparafusado	aparafusado



Arandela Vector

Luminária arandela em perfil de alumínio tratado e pintado por processo eletrostático e difusor em polímero leitoso.



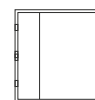
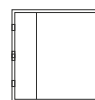
código	01 6429/114	01 6429/128
L x C x A mm	63,5 x 600 x 63,5	63,5 x 1200 x 63,5
iluminador	Fluorescente Tubular T5	fluorescente tubular t5
base	G5	G5
potência max.	1 x 14w	1 x 28w
aplicação	arandela	arandela
instalação	gesso/alvenaria	gesso/alvenaria
ambiente	interno / externo	interno / externo
direção da luz	superior e inferior	superior e inferior
facho	difuso	difuso
difusor	vidro temperado fosco	vidro temperado fosco
cor	epóxi ou vinílico	epóxi ou vinílico
canopla/fixação	aparafusado	aparafusado



Arandela Cubo LED



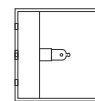
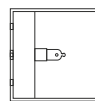
Arandela em alumínio com fecho de luz superior e inferior.



código	05 6421/107A	05 6421/107B
L x C x A mm	103 x 103 x 103	103 x 103 x 103
iluminador	módulo de led	módulo de led
base	1 x 10 1007 - 127	1 x 10 1007 - 220
potência max.	4w	4w
voltagem	127v	220v
temperatura de cor	2700k / 3000k/ 4000k	2700k / 3000k/ 4000k
driver/reator/fonte	tensão de rede	tensão de rede
dimerizável	sim	sim
aplicação	arandela	arandela
instalação	gesso/alvenaria	gesso/alvenaria
ambiente	interno	interno
direção da luz	indireta e direta	indireta e direta
facho	superior e inferior	superior e inferior
acabamento	epóxi ou vinílico	epóxi ou vinílico
canopla/fixação	aparafusado	aparafusado

Arandela Cubo

Arandela em alumínio com fecho de luz superior e inferior.



código	01 6421	01 6421/LED
L x C x A mm	103 x 103 x 103	103 x 103 x 103
iluminador	halopin	halopin led
base	G9	G9
potência max.	1 x 40w	1 x 40w
aplicação	arandela	arandela
instalação	gesso/alvenaria	gesso/alvenaria
ambiente	interno	interno
direção da luz	indireta e direta	indireta e direta
facho	superior e inferior	superior e inferior
acabamento	epóxi ou vinílico	epóxi ou vinílico
canopla/fixação	aparafusado	aparafusado

Arandela Flag Led

Arandela de efeito fabricada em alumínio tratado e pintado.



código	05 6431/106A	05 6431/106B	05 6432/206A	05 6432/206B
L x C x A mm	110 x 110 x 30	110 x 110 x 30	170 x 170 x 30	170 x 170 x 30
iluminador	módulo de led	módulo de led	módulo de led	módulo de led
base	1 x 10 1006 - 127	1 x 10 1006 - 220	2 x 10 1006 - 127	2 x 10 1006 - 220
potência max.	4w	4w	8w	8w
voltagem	127v	220v	127v	220v
temperatura de cor	2700k / 3000k/ 4000k	2700k / 3000k/ 4000k	2700k / 3000k/ 4000k	2700k / 3000k/ 4000k
dimerizável	sim	sim	sim	sim
aplicação	arandela	arandela	arandela	arandela
instalação	gesso/alvenaria	gesso/alvenaria	gesso/alvenaria	gesso/alvenaria
ambiente	interno ou externo	interno ou externo	interno ou externo	interno ou externo
direção da luz	indireta	indireta	indireta	indireta
facho	inferior	inferior	inferior	inferior
acabamento	epóxi ou vinílica	epóxi ou vinílica	epóxi ou vinílica	epóxi ou vinílica
canopla/fixação	aparafusado	aparafusado	aparafusado	aparafusado

Arandela Flag

Arandela de efeito fabricada em alumínio tratado e pintado.



código	01 6431	01 6431/LED	01 6432	01 6432/LED
L x C x A mm	110 x 110 x 30	110 x 110 x 30	170 x 170 x 30	170 x 170 x 30
iluminador	halopin	halopin led	halopin	halopin led
base	G9	G9	G9	G9
potência max.	1 x 25w	1 x 4w	2 x 25w	2 x 4w
aplicação	arandela	arandela	arandela	arandela
instalação	gesso/alvenaria	gesso/alvenaria	gesso/alvenaria	gesso/alvenaria
ambiente	interno ou externo	interno ou externo	interno ou externo	interno ou externo
direção da luz	indireta	indireta	indireta	indireta
facho	inferior	inferior	inferior	inferior
acabamento	epóxi ou vinílica	epóxi ou vinílica	epóxi ou vinílica	epóxi ou vinílica
canopla/fixação	aparafusado	aparafusado	aparafusado	aparafusado





Arandela Zaz Led



Arandela de efeito fabricada em alumínio tratado e pintado.



código	05 6433/206A	05 6433/206B
L x C x A mm	170 x170 x 30	170 x170 x 30
iluminador	módulo de led	módulo de led
base	2 x 10 1006 - 127	2 x 10 1006 - 220
potência max.	8w	8w
voltagem	127v	220v
temperatura de cor	2700k / 3000k/ 4000k	2700k / 3000k/ 4000k
dimerizável	sim	sim
aplicação	arandela	arandela
instalação	gesso/alvenaria	gesso/alvenaria
ambiente	interno ou externo	interno ou externo
direção da luz	indireta	indireta
facho	inferior	inferior
acabamento	epóxi ou vinílico	epóxi ou vinílico
canopla/fixação	aparafusado	aparafusado

Arandela Zaz

Arandela de efeito fabricada em alumínio tratado e pintado.



código	01 6433	01 6433/LED
L x C x A mm	170 x170 x 30	170 x170 x 30
iluminador	halopin	halopin led
base	G9	G9
potência max.	2 x 25W	2 x 4w
aplicação	arandela	arandela
instalação	gesso/alvenaria	gesso/alvenaria
ambiente	interno ou externo	interno ou externo
direção da luz	indireta	indireta
facho	inferior	inferior
acabamento	epóxi ou vinílico	epóxi ou vinílico
canopla/fixação	aparafusado	aparafusado



Arandela Trapézio Difusa - Led



Arandela de efeito fabricada em alumínio tratado e pintado por processo eletrostático.



código	05 6435/107A	05 6435/107B
L x C x A mm	110 x 128 x 40	110 x 128 x 40
iluminador	módulo de led	módulo de led
base	1 x 10 1007 - 127	1 x 10 1007 - 220
potência max.	4w	4w
voltagem	127v	220v
temperatura de cor	2700k / 3000k / 4000k	2700k / 3000k / 4000k
dimerizável	sim	sim
aplicação	arandela	arandela
instalação	gesso/alvenaria	gesso/alvenaria
ambiente	interno	interno
direção da luz	indireta e direta	indireta e direta
difusor	polímero leitoso	polímero leitoso
facho	superior / inferior / frontal	superior / inferior / frontal
acabamento	epóxi ou vinílica	epóxi ou vinílica
canopla/fixação	aparafusado	aparafusado

Arandela Trapézio Difusa

Arandela em alumínio com facho de luz superior e inferior.



código	01 6435	01 6435/LED
L x C x A mm	110 x 128 x 40	110 x 128 x 40
iluminador	halopin	halopin led
base	G9	G9
potência max.	1 x 25w	1 x 4w
aplicação	arandela	arandela
instalação	gesso/alvenaria	gesso/alvenaria
ambiente	interno	interno
direção da luz	indireta e direta	indireta e direta
difusor	polímero leitoso	polímero leitoso
facho	superior e inferior	superior e inferior
acabamento	epóxi ou vinílica	epóxi ou vinílica
canopla/fixação	aparafusado	aparafusado



Arandela Trapézio Led



Arandela de efeito fabricada em alumínio tratado e pintado por processo eletrostático.



código	05 6434/107A	05 6434/107B
L x C x A mm	110 x 110 x 40	110 x 110 x 40
iluminador	módulo de led	módulo de led
base	1 x 10 1007 - 127	1 x 10 1007 - 220
potência max.	4w	4w
voltagem	127v	220v
temperatura de cor	2700k / 3000k/ 4000k	2700k / 3000k/ 4000k
dimerizável	sim	sim
aplicação	arandela	arandela
instalação	gesso/alvenaria	gesso/alvenaria
ambiente	interno	interno
direção da luz	indireta	indireta
difusor	-	-
facho	superior e inferior	superior e inferior
acabamento	epóxi ou vinílica	epóxi ou vinílica
canopla/fixação	aparafusado	aparafusado

Arandela Trapézio

Arandela em alumínio com facho de luz superior e inferior.



código	01 6434	01 6434/LED
L x C x A mm	110 x 110 x 40	110 x 110 x 40
iluminador	halopin	halopin led
base	G9	G9
potência max.	1 x 25w	1 x 4w
aplicação	arandela	arandela
instalação	gesso/alvenaria	gesso/alvenaria
ambiente	interno	interno
direção da luz	indireta	indireta
difusor	-	-
facho	superior e inferior	superior e inferior
acabamento	epóxi ou vinílica	epóxi ou vinílica
canopla/fixação	aparafusado	aparafusado



Arandela Trapézio Externa Led



Arandela de efeito fabricada em alumínio tratado e pintado por processo eletrostático.



código	05 6436/107A	05 6436/107B
L x C x A mm	150 x 150 x 60	150 x 150 x 60
iluminador	módulo de led	módulo de led
base	1 x 10 1007 - 127	1 x 10 1007 - 220
potência max.	4w	4w
voltagem	127v	220v
temperatura de cor	2700k / 3000k/ 4000k	2700k / 3000k/ 4000k
dimerizável	sim	sim
aplicação	arandela	arandela
instalação	gesso/alvenaria	gesso/alvenaria
ambiente	interno e externo	interno e externo
direção da luz	indireta e direta	indireta e direta
difusor	polímero leitoso	polímero leitoso
facho	lateral e frontal	lateral e frontal
acabamento	epóxi ou vinílica	epóxi ou vinílica
canopla/fixação	aparafusado	aparafusado

Arandela Trapézio Externa

Arandela em alumínio com facho de luz superior e inferior.



código	01 6436	01 6436/LED
L x C x A mm	150 x 150 x 60	150 x 150 x 60
iluminador	halopin	halopin led
base	G9	G9
potência max.	1 x 25w	1 x 4w
aplicação	arandela	arandela
instalação	gesso/alvenaria	gesso/alvenaria
ambiente	interno e externo	interno e externo
direção da luz	indireta e direta	indireta e direta
difusor	polímero leitoso	polímero leitoso
facho	superior e inferior	superior e inferior
acabamento	epóxi ou vinílica	epóxi ou vinílica
canopla/fixação	aparafusado	aparafusado



Arandela Gello LED



Arandela em forma de cubo feita de policarbonato.



código	05 6437/107A	05 6437/107B	05 6438/107A	05 6438/107B
L x C x A mm	122 x 122 x 122	122 x 122 x 122	122 x 122 x 122	122 x 122 x 122
iluminador	módulo de led	módulo de led	módulo de led	módulo de led
base	1 x 10 1007 - 127	1 x 10 1007 - 220	1 x 10 1007 - 127	1 x 10 1007 - 220
potência max.	4w	4w	4w	4w
voltagem	127v	220v	127v	220v
temperatura de cor	2700k / 3000k/ 4000k	2700k / 3000k/ 4000k	2700k / 3000k/ 4000k	2700k / 3000k/ 4000k
dimerizável	sim	sim	sim	sim
aplicação	arandela	arandela	arandela	arandela
instalação	gesso/alvenaria	gesso/alvenaria	gesso/alvenaria	gesso/alvenaria
ambiente	interno e externo	interno e externo	interno	interno
direção da luz	difusa	difusa	difusa	difusa
difusor	polímero leitoso	polímero leitoso	polímero leitoso	polímero leitoso
facho	inferior	inferior	superior e inferior	superior e inferior
acabamento	polímero branco leitoso	polímero branco leitoso	polímero branco leitoso	polímero branco leitoso
canopla/fixação	aparafusado	aparafusado	aparafusado	aparafusado

Arandela Gello

Arandela em forma de cubo feita de policarbonato.



código	01 6437	01 6437/LED	01 6438	01 6438/LED
L x C x A mm	122 x 122 x 122	122 x 122 x 122	122 x 122 x 122	122 x 122 x 122
iluminador	halopin	halopin led	halopin	halopin led
base	G9	G9	G9	G9
potência max.	1 x 25W	1 x 4w	1 x 25W	1 x 4w
aplicação	arandela	arandela	arandela	arandela
instalação	gesso/alvenaria	gesso/alvenaria	gesso/alvenaria	gesso/alvenaria
ambiente	interno e externo	interno e externo	interno	interno
direção da luz	indireta	indireta	indireta e direta	indireta e direta
difusor	polímero leitoso	polímero leitoso	polímero leitoso	polímero leitoso
facho	inferior	inferior	superior e inferior	superior e inferior
acabamento	polímero branco leitoso	polímero branco leitoso	polímero branco leitoso	polímero branco leitoso
canopla/fixação	aparafusado	aparafusado	aparafusado	aparafusado

Arandela Tekla LED

Arandela em perfil de alumínio e difusor em policarbonato leitoso.



código	05 6448/S/A/60	05 6448/S/B/60
L x C x A mm	60 x 600 x 50	60 x 600 x 50
iluminador	módulo de led	módulo de led
base	1 x 10 1003 - 127	1 x 10 1003 - 220
potência max.	10w	10w
voltagem	127v	220v
temperatura de cor	2700k/3000k/4000k	2700k/3000k/4000k
dimerizável	sim	sim
aplicação	arandela semi-embutida	arandela semi-embutida
instalação	gesso/alvenaria	gesso/alvenaria
ambiente	interno	interno
direção da luz	direta	direta
facho	difuso	difuso
difusor	polímero leitoso	polímero leitoso
acabamento	branco	branco
canopla/fixação	chumbada	chumbada

Arandela Tekla

Arandela em perfil de alumínio e difusor em policarbonato leitoso.



código	01 6448/114
L x C x A mm	60 x 600 x 50
iluminador	fluorescente tubular t5
base	g5
potência max.	1 x 14w
aplicação	arandela semi-embutida
instalação	gesso/alvenaria
ambiente	interno
direção da luz	direta
facho	difuso
difusor	polímero leitoso
acabamento	branco
canopla/fixação	chumbada



Arandela Spin LED

Arandela com luz difusa fabricada em alumínio tratado e pintado por processo eletrostático e difusor em policarbonato. Pode ser utilizado com fecho de luz superior ou inferior.



código	05 6442/100A	05 6442/100B
L x C x A mm	110 x 110 x 30	110 x 110 x 30
iluminador	módulo de led	módulo de led
base	1 x 10 1000 - 127	1 x 10 1000 - 220
potência max.	10w	10w
voltagem	127v	220v
temperatura de cor	2700k/3000k/4000k	2700k/3000k/4000k
dimerizável	sim	sim
aplicação	arandela	arandela
instalação	gesso/alvenaria	gesso/alvenaria
ambiente	interno/externo	interno/externo
direção da luz	indireta	indireta
facho	inferior ou superior	inferior ou superior
acabamento	epóxi ou vinílica	epóxi ou vinílica
canopla/fixação	aparafusado	aparafusado

Arandela Spin

Arandela com luz difusa fabricada em alumínio tratado e pintado por processo eletrostático e difusor em policarbonato. Pode ser utilizado com fecho de luz superior ou inferior.



código	01 6442
L x C x A mm	110 x 110 x 30
iluminador	halopin
base	G9
potência max.	1 x 25w
aplicação	arandela
instalação	gesso/alvenaria
ambiente	interno/externo
direção da luz	indireta
facho	inferior ou superior
acabamento	epóxi ou vinílica
canopla/fixação	aparafusado



Arandela Bloc LED

Arandela em alumínio tratado e pintado por processo eletrostático e fecho de luz direcionado para baixo.



código	05 6460/107A	05 6460/107B
L x C x A mm	69 x 300 x 74	69 x 300 x 74
iluminador	módulo de led	módulo de led
base	1 x 10 1007 - 127	1 x 10 1007 - 220
potência max.	4w	4w
voltagem	127v	220v
temperatura de cor	2700k/3000k/4000k	2700k/3000k/4000k
dimerizável	sim	sim
aplicação	arandela	arandela
instalação	gesso/alvenaria	gesso/alvenaria
ambiente	interno/externo	interno/externo
direção da luz	indireta	indireta
fecho	inferior ou superior	inferior ou superior
acabamento	epóxi ou vinílica	epóxi ou vinílica
canopla/fixação	aparafusado	aparafusado


Arandela Bloc

Arandela em alumínio tratado e pintado por processo eletrostático e fecho de luz direcionado para baixo.



código	01 6460/G9	01 6460/GU10
L x C x A mm	69 x 300 x 74	69 x 300 x 74
iluminador	halopin	Mr16
base	G9	Gu10
potência max.	1 x 25w	1 x 6w
aplicação	arandela	arandela
instalação	gesso/alvenaria	gesso/alvenaria
ambiente	interno ou externo	interno ou externo
direção da luz	indireta	indireta
fecho	inferior ou superior	inferior ou superior
acabamento	epóxi ou vinílica	epóxi ou vinílica
canopla/fixação	aparafusado	aparafusado





Balizador Tritt LED



Balizador em alumínio tratado e pintado por processo eletrostático e lente em policarbonato leitoso com borracha de vedação para área externa.



código	05 6387/107A	05 6387/107B
L x C x A mm	ø79 x 53	ø79 x 53
iluminador	módulo de led	módulo de led
base	1 x 10 1007 - 127	1 x 10 1007 - 220
potência max.	4w	4w
voltagem	127v	220v
temperatura de cor	2700k/3000k/4000k	2700k/3000k/4000k
dimerizável	sim	sim
aplicação	balizador embutido	balizador embutido
instalação	gesso/alvenaria	gesso/alvenaria
ambiente	interno e externo	interno e externo
direção da luz	direta	direta
difusor	polímero leitoso	polímero leitoso
facho	difuso	difuso
acabamento	polímero branco leitoso	polímero branco leitoso
canopla/fixação	chumbado	chumbado

Balizador Okio LED

Balizador em alumínio tratado e pintado por processo eletrostático e lente em policarbonato leitoso. Com borracha de vedação para área externa.



código	05 6388/107A	05 6388/107B
L x C x A mm	ø79 x 65	ø79 x 65
iluminador	módulo de led	módulo de led
base	1 x 10 1007 - 127	1 x 10 1007 - 220
potência max.	4w	4w
voltagem	127v	220v
temperatura de cor	2700k/3000k/4000k	2700k/3000k/4000k
dimerizável	sim	sim
aplicação	balizador embutido	balizador embutido
instalação	gesso/alvenaria	gesso/alvenaria
ambiente	interno e externo	interno e externo
direção da luz	indireta	indireta
difusor	polímero leitoso	polímero leitoso
facho	difuso	difuso
acabamento	polímero branco leitoso	polímero branco leitoso
canopla/fixação	chumbado	chumbado






Arandela Tubo 1 Foco




Arandela em tubo cilíndrico de alumínio com foco recuado.



código	01 6423/PAR16	01 6423/LED
L x C x A mm	Ø76,5 x 180	Ø76,5 x 180
iluminador	halógena refletora par16	Led
base	Gu10	Gu10
potência max.	1 x 50w	1 x 6w
aplicação	arandela	arandela
instalação	gesso / alvenaria	gesso / alvenaria
ambiente	interno / externo	interno / externo
direção da luz	direta	direta
facho	fixo	fixo
fixação	aparafusado	aparafusado
acabamento	epóxi	epóxi / vinílica
observação	para áreas externas apenas pintura epóxi	para áreas externas apenas pintura epóxi
acessórios opcionais	01 9660 - vidro borossilicato fosca. 01 9661 - vidro borossilicato âmbar, azul ou verde	01 9660 - vidro borossilicato fosca. 01 9661 - vidro borossilicato âmbar, azul ou verde

Arandela Tubo 2 Focos

Arandela em tubo cilíndrico de alumínio com foco recuado.



código	01 6424/PAR16	01 6424/LED
L x C x A mm	Ø76,5 x 247	Ø76,5 x 247
iluminador	halógena refletora par16	Led
base	Gu10	Gu10
potência max.	2 x 50w	2 x 6w
aplicação	arandela	arandela
instalação	gesso / alvenaria	gesso / alvenaria
ambiente	interno / externo	interno / externo
direção da luz	direta	direta
facho	fixo	fixo
fixação	aparafusado	aparafusado
acabamento	epóxi	epóxi / vinílica
observação	para áreas externas apenas pintura epóxi	para áreas externas apenas pintura epóxi
acessórios opcionais	01 9660 - vidro borossilicato fosca. 01 9661 - vidro borossilicato âmbar, azul ou verde	01 9660 - vidro borossilicato fosca. 01 9661 - vidro borossilicato âmbar, azul ou verde

Arandela Theo

Arandela em corpo de aço, acabamento em pintura eletrostática, dotado de sistema magnético de fixação e articulação. Canopla na cor da luminária e alojamento do transformador e driver na canopla.



código	01 6425	01 6425/COR	01 6425/35LGU10	01 6426	01 6426/COR	01 6426/LED
L x C x A mm	102 x 102 x 40	102 x 102 x 40	102 x 102 x 40	102 x 102 x 40	102 x 102 x 40	102 x 102 x 40
iluminador	halógena refletora dic35	Led Mr11	Led Mr11	halógena refletora dic50	Led Mr16	Led Mr16
base	Gu4	Gu4	Gu10	GU5,3	GU5,3	Gu10
potência max.	1 x 35w	1 x 2w	1 x 6w	1 x 50w	1 x 5w	1 x 6w
aplicação	arandela	arandela	arandela	arandela	arandela	arandela
instalação	gesso / alvenaria	gesso / alvenaria	gesso / alvenaria	gesso / alvenaria	gesso / alvenaria	gesso / alvenaria
ambiente	interno	interno	interno	interno	interno	interno
direção da luz	foco orientável	foco orientável	foco orientável	foco orientável	foco orientável	foco orientável
articulação/rotação	magnética	magnética	magnética	magnética	magnética	magnética
fixação	canopla	canopla	canopla	canopla	canopla	canopla
acabamento	epóxi	vinílica	epóxi / vinílica	epóxi	vinílica	epóxi / vinílica
observação	esta luminária recebe rasgos para ventilação	esta luminária recebe rasgos para ventilação	esta luminária recebe rasgos para ventilação	esta luminária recebe rasgos para ventilação	esta luminária recebe rasgos para ventilação	esta luminária recebe rasgos para ventilação



código	01 6427	01 6427/COR	01 6427/LAR	01 6427/LARCOR	01 6428	01 6428/COR
L x C x A mm	102 x 102 x 40	102 x 102 x 40	102 x 102 x 40	102 x 102 x 40	102 x 102 x 40	102 x 102 x 40
iluminador	halógena refletora ar70	halógena refletora ar70	Led Ar70	Led Ar70	halógena refletora par20	Led par20
base	Ba15d	Ba15d	Gu10	Gu10	E27	E27
potência max.	1 x 50w	1 x 7w	1 x 5w	1 x 5w	1 x 50w	1 x 7w
aplicação	arandela	arandela	arandela	arandela	arandela	arandela
instalação	gesso / alvenaria	gesso / alvenaria	gesso / alvenaria	gesso / alvenaria	gesso / alvenaria	gesso / alvenaria
ambiente	interno	interno	interno	interno	interno	interno
direção da luz	foco orientável	foco orientável	foco orientável	foco orientável	foco orientável	foco orientável
articulação/rotação	magnética	magnética	magnética	magnética	magnética	magnética
fixação	canopla	canopla	canopla	canopla	canopla	canopla
acabamento	epóxi	vinílica	epóxi	vinílica	epóxi	vinílica



LOIRE VALLEY
ROMA
PARIS



Arandela Thomas



Arandela em cerâmica fabricado por processo artesanal com acabamento em pintura vinílica.



código	01 6453	01 6453/GU10
L x C x A mm	145 x 322	145 x 322
iluminador	LED par20	Led
base	E27	Gu10
potência max.	1 x 50w	1 x 6w
aplicação	arandela	arandela
instalação	gesso / alvenaria	gesso / alvenaria
ambiente	interno / externo	interno / externo
direção da luz	direta	direta
facho	fixo	fixo
fixação	canopla	canopla
acabamento	epóxi / vinílica	epóxi / vinílica
observação	para área externa fio de alimentação PP branco, preto ou cristal. está luminária não tampa ponto de alimentação	para área externa fio de alimentação PP branco, preto ou cristal. está luminária não tampa ponto de alimentação

Arandela Pipe 1 Facho

Mini arandela com facho de luz inferior em alumínio tratado e pintado, difusor em filme de policarbonato e canopla de fixação.



código	01 6446
L x C x A mm	Ø 75 x 170
iluminador	LED
base	G9
potência max.	1 x 4w
aplicação	arandela
instalação	gesso / alvenaria
ambiente	interno / externo
direção da luz	direta
facho	inferior
fixação	aparafusado
acabamento	epóxi / vinílica
observação	opção de pintura vinílica apenas na opção de LED e área interna. pode ser utilizada em área externa apenas com facho inferior

Arandela Pipe 2 Fachos

Mini arandela com facho de luz inferior em alumínio tratado e pintado, difusor em filme de policarbonato e canopla de fixação.




código	01 6447
L x C x A mm	Ø 75 x 170
iluminador	LED
base	G9
potência max.	1 x 4w
aplicação	arandela
instalação	gesso / alvenaria
ambiente	interno
direção da luz	direta
facho	inferior e superior
fixação	aparafusado
acabamento	epóxi / vinílica
observação	opção de pintura vinílica apenas na opção de LED



Abajures_Índice



Luminária de Mesa Factory



Coluna Sun



Coluna Stone




Coluna Ton Articulada



Luminária de Mesa Stone



Luminária de Mesa Corner



Share




Bob



Régia




Classic



Ton Articulada




Ton Deslizante



Bloc



Joy




Plissado



Luminária de Mesa Factory



Luminária de mesa fabricada em alumínio tratado e pintado. Possibilidade de combinação de cores diferentes. Base em aço e fio de alimentação com tomada.



código	01 7195
L x C x A mm	210 x 438x 652
iluminador	baloon / fluorescente
base	E27
potência max.	1 x 23w
aplicação	luminária de mesa
ambiente	interno
direção da luz	direta
facho	difuso
cor	epóxi ou vinílica
observação	fio cristal de 2 metros com interruptor haste de detalhes podem ter cor diferente




Coluna Sun Latão




Coluna fabricada em alumínio tratado e pintado ou latão tratado e polido, com difusor em polímero rotomoldado e base em pedra sabão.



código	01 7196/L
L x C x A mm	ø270 x 1890
iluminador	led bi-pino
base	G9
potência max.	1 X 3W
voltagem	127v
temperatura de cor	2700k /3000k/4000k
dimerizável	sim
aplicação	coluna
ambiente	interno
direção da luz	indireta
facho	difuso
cor	latão polido
cúpula	polímero esférico fosco
observações	-fio cristal de 2 metros com interruptor de pé




Coluna Sun



Coluna fabricada em alumínio tratado e pintado ou latão tratado e polido, com difusor em polímero rotomoldado e base em pedra sabão.



código	01 7196
L x C x A mm	ø270 x 1890
iluminador	led bi-pino
base	G9
potência max.	1 X 3W
voltagem	127v
temperatura de cor	2700k /3000k/4000k
dimerizável	sim
aplicação	coluna
ambiente	interno
direção da luz	indireta
facho	difuso
cor	epóxi/vinílica
cúpula	polímero esférico fosco
observações	-fio cristal de 2 metros com interruptor de pé -haste de detalhes podem ter cor diferente



Coluna Stone

Coluna fabricada em alumínio tratado e pintado ou latão tratado e polido, com difusor em polímero rotomoldado e base em pedra sabão.



código	05 7191/207A	05 7191/207B
L x C x A mm	130 x 130 x 1730	130 x 130 x 1730
iluminador	módulo de led	módulo de led
base	2 x 10 1007-127V	2 x 10 1007-220V
potência max.	8w	8w
voltagem	127v	127v
temperatura de cor	2700k /3000k/4000k	2700k /3000k/4000k
dimerizável	sim	sim
aplicação	coluna	coluna
ambiente	interno	interno
direção da luz	indireta	indireta
facho	difuso	difuso
cor	epóxi ou vinílica	epóxi ou vinílica
cúpula	polímero esférico fosco	polímero esférico fosco
observações	fio preto com interruptor de pé. base em pedra sabão	fio preto com interruptor de pé. base em pedra sabão
acessório	pestana: 01 9797	pestana: 01 9797



Coluna Stone - Latão

Coluna fabricada em alumínio tratado e pintado ou latão tratado e polido, com difusor em polímero rotomoldado e base em pedra sabão.



código	05 7191/L/207A	05 7191/L/207B
L x C x A mm	130 x 130 x 1730	130 x 130 x 1730
iluminador	módulo de led	módulo de led
base	2 x 10 1007-127V	2 x 10 1007-220V
potência max.	8w	8w
voltagem	127v	127v
temperatura de cor	2700k /3000k/4000k	2700k /3000k/4000k
dimerizável	sim	sim
aplicação	coluna	coluna
ambiente	interno	interno
direção da luz	indireta	indireta
facho	difuso	difuso
cor	latão polido	latão polido
cúpula	polímero esférico fosco	polímero esférico fosco
observações	fio preto com interruptor de pé. base em pedra sabão	fio preto com interruptor de pé. base em pedra sabão
acessório	pestana: 01 9797/L	pestana: 01 9797/L

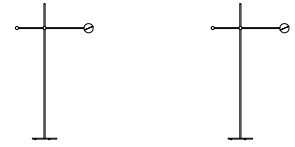




Coluna Ton Articulada



Coluna articulada para leitura, fabricada em alumínio tratado e pintado ou latão tratado e polido, com difusor em polímero rotomoldado.



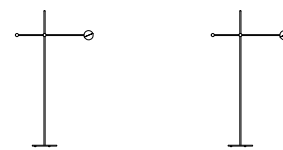
código	05 7192/207A	05 7192/207B
L x C x A mm	ø270 x 860 x 1500	ø270 x 860 x 1500
iluminador	módulo de led	módulo de led
base	1 x 10 1007 - 127V	1 x 10 1007 - 220V
potência max.	4w	4w
voltagem	127v	220v
temperatura de cor	2700k /3000k/4000k	2700k /3000k/4000k
dimerizável	sim	sim
aplicação	coluna	coluna
ambiente	interno	interno
direção da luz	direta ou indireta	direta ou indireta
facho	difuso	difuso
cor	epóxi ou vinílica	epóxi ou vinílica
difusor	polímero esférico fosco	polímero esférico fosco
articulação	tipo alavanca	tipo alavanca
observações	fio preto com interruptor de pé. haste e detalhes podem ter cor diferente	fio preto com interruptor de pé. haste e detalhes podem ter cor diferente




Coluna Ton Articulada - Latão



Coluna articulada para leitura, fabricada em alumínio tratado e pintado ou latão tratado e polido, com difusor em polímero rotomoldado.



código	05 7192/L/207A	05 7192/L/207B
L x C x A mm	ø270 x 860 x 1500	ø270 x 860 x 1500
iluminador	módulo de led	módulo de led
base	1 x 10 1007 - 127V	1 x 10 1007 - 220V
potência max.	4w	4w
voltagem	127v	220v
temperatura de cor	2700k /3000k/4000k	2700k /3000k/4000k
dimerizável	sim	sim
aplicação	coluna	coluna
ambiente	interno	interno
direção da luz	direta ou indireta	direta ou indireta
facho	difuso	difuso
cor	latão polido	latão polido
difusor	polímero esférico fosco	polímero esférico fosco
articulação	tipo alavanca	tipo alavanca
observações	fio cristal com interruptor - 2mts. haste e detalhes podem ter cor diferente	fio cristal com interruptor - 2mts. haste e detalhes podem ter cor diferente



Luminária de Mesa Stone

Luminária de mesa ideal para uso em cabeceiras ou pequenos escritórios. Fabricada em alumínio com difusor em polímero rotomoldado e base em pedra sabão.



código	05 7193/207A	05 7193/207B
L x C x A mm	90 x 90 x 430	90 x 90 x 430
iluminador	módulo de led	módulo de led
base	1 x 10 1007 - 127V	1 x 10 1007 - 220V
potência max.	4w	4w
voltagem	127v	127v
temperatura de cor	2700k /3000k/4000k	2700k /3000k/4000k
dimerizável	sim	sim
aplicação	sobre mesa	sobre mesa
ambiente	interno	interno
direção da luz	indireta	indireta
facho	difuso	difuso
cor	epóxi ou vinílica	epóxi ou vinílica
cúpula	polímero esférico fosco	polímero esférico fosco
observações	fio cristal com interruptor -2mts. base em pedra sabão	fio cristal com interruptor -2mts. base em pedra sabão
acessório	pestana: 01 9797	pestana: 01 9797



Luminária de Mesa Stone - Latão

Luminária de mesa ideal para uso em cabeceiras ou pequenos escritórios. Fabricada em alumínio com difusor em polímero rotomoldado e base em pedra sabão.



código	05 7193/L/207A	05 7193/L/207B
L x C x A mm	90 x 90 x 430	90 x 90 x 430
iluminador	módulo de led	módulo de led
base	1 x 10 1007 - 127V	1 x 10 1007 - 220V
potência max.	4w	4w
voltagem	127v	127v
temperatura de cor	2700k /3000k/4000k	2700k /3000k/4000k
dimerizável	sim	sim
aplicação	sobre mesa	sobre mesa
ambiente	interno	interno
direção da luz	indireta	indireta
facho	difuso	difuso
cor	latão polido	latão polido
cúpula	polímero esférico fosco	polímero esférico fosco
observações	fio cristal com interruptor -2mts. base em pedra sabão	fio cristal com interruptor -2mts. base em pedra sabão
acessório	pestana: 01 9797/L	pestana: 01 9797/L





Luminária de Mesa Corner



Luminária de mesa minimalista, ideal para iluminação em escritórios residenciais e comerciais. Fabricada em perfil de alumínio, difusor em perfil de polímero leitoso e base em pedra sabão.



código	05 7194/103A	05 7194/103B
L x C x A mm	ø173 x 579 x 490	ø173 x 579 x 490
iluminador	módulo de led	módulo de led
base	1 x 10 1003 - 127v	1 x 10 1003 - 220v
potência max.	10w	11w
voltagem	127v	127v
temperatura de cor	2700k /3000k/4000k	2700k /3000k/4000k
dimerizável	sim	sim
aplicação	sobre mesa	sobre mesa
ambiente	interno	interno
direção da luz	direta	direta
facho	difuso	difuso
cor	epóxi ou vinílica	epóxi ou vinílica
difusor	polímero leitoso	polímero leitoso
observações	fio cristal com interruptor -2mts. base em pedra sabão	fio cristal com interruptor -2mts. base em pedra sabão



Abajour Share

Abajour, com corpo em alumínio e acabamento em pintura eletrostática ou vinílica, dotado de cubo em polímero leitoso, protegido por pétalas de alumínio, ideal para uso em cabeceiras ou pequenos escritórios, usa um módulo de leds integrado.



código	05 7186/100A	05 7186/100B
L x C x A mm	180 x 440	180 x 440
iluminador	módulo de led	módulo de led
base	1 x 10 1008-127	1 x 10 1008-220
potência max.	8w	8w
voltagem	127v	220v
temperatura de cor	2700k / 3000k / 4000k	2700k / 3000k / 4000k
dimerizável	sim	sim
aplicação	sobre mesa	sobre mesa
ambiente	interno	interno
direção da luz	indireta	indireta
facho	difuso	difuso
cor	epóxi ou vinílica	epóxi ou vinílica
difusor	polímero leitoso	polímero leitoso
observações	fio cristal com interruptor -2mts. cor da haste pode ser diferente da base e cúpula	fio cristal com interruptor -2mts. cor da haste pode ser diferente da base e cúpula







Abajour Bob



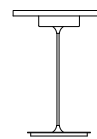
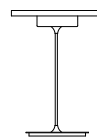
Abajur com corpo cônico em alumínio e acabamento em pintura eletrostática ou vinílica. Possui uma cúpula em polímero leitoso, ideal para uso em cabeceiras ou pequenos escritórios. Usa um módulo de leds integrado. Possui uma cúpula em polímero leitoso, ideal para uso em cabeceiras ou pequenos escritórios. Usa um módulo de leds integrado.



código	05 7187/107A	05 7187/107B
L x C x A mm	ø150	ø150
iluminador	módulo de led	módulo de led
base	1 x 10 1007 - 127	1 x 10 1007 - 220
potência max.	4w	4w
voltagem	127v	220v
temperatura de cor	2700k / 3000k / 4000k	2700k / 3000k / 4000k
dimerizável	sim	sim
aplicação	sobre mesa	sobre mesa
ambiente	interno	interno
direção da luz	direta	direta
facho	difuso	difuso
cor	epóxi ou vinílica	epóxi ou vinílica
difusor	polímero leitoso	polímero leitoso
observações	fio cristal com interruptor-2mts	fio cristal com interruptor-2mts

Abajour Régia

Abajur com corpo em alumínio e acabamento em pintura eletrostática ou vinílica, dotado de cilindro em polímero leitoso, protegido por disco de cobertura, ideal para uso em cabeceiras ou escritórios. Usa um módulo de leds integrado.



código	05 7188/107A	05 7188/107B
L x C x A mm	ø335 x 462	ø335 x 462
iluminador	módulo de led	módulo de led
base	1 X 10 1008-127	1 X 10 1008-220
potência max.	4w	4w
voltagem	127v	220v
temperatura de cor	2700k / 3000k / 4000k	2700k / 3000k / 4000k
driver/reator/fonte	tensão de rede	tensão de rede
dimerizável	sim	sim
aplicação	sobre mesa	sobre mesa
ambiente	interno	interno
direção da luz	direta	direta
facho	difuso	difuso
cor	epóxi ou vinílica	epóxi ou vinílica
difusor	polímero leitoso	polímero leitoso
observações	fiocrystal com interruptor -2mts. cor da haste pode ser diferente da base e cúpula	fiocrystal com interruptor -2mts. cor da haste pode ser diferente da base e cúpula



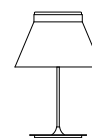
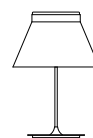




Abajour Classic



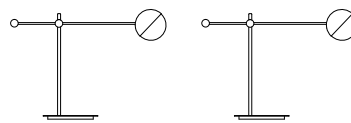
Abajur com cúpula cônica em alumínio e acabamento em pintura eletrostática ou vinílica, dotado de cilindro difusor. Ideal para uso em cabeceiras ou pequenos escritórios. Usa um módulo de leds integrado.




código	05 7189/107A	05 7189/107B
L x C x A mm	ø275 x 400	ø275 x 400
iluminador	módulo de led	módulo de led
base	1 X 1008-127	1 X 10 1008-220
potência max.	8w	8w
voltagem	127v	220v
temperatura de cor	2700k / 3000k / 4000k	2700k / 3000k / 4000k
dimerizável	sim	sim
aplicação	sobre mesa	sobre mesa
ambiente	interno	interno
direção da luz	direta	direta
facho	difuso	difuso
cor	epóxi ou vinílica	epóxi ou vinílica
difusor	polímero leitoso	polímero leitoso
observações	fio cristal com interruptor-2mts. cor da haste pode ser diferente da base e cúpula	fio cristal com interruptor-2mts. cor da haste pode ser diferente da base e cúpula

Luminária de Mesa Ton - Articulada

Luminária de mesa com ajuste pivotante, com corpo em alumínio e acabamento em pintura eletrostática ou vinílica, dotada de esfera difusora em polímero, ideal para uso em cabeceiras ou pequenos escritórios. Usa um módulo de leds integrado.




código	05 7184/107A	05 7184/107B
L x C x A mm	505 x 362	505 x 362
iluminador	módulo de led	módulo de led
base	1 x 10 1007 - 127	1 x 10 1007 - 220
potência max.	4w	4w
voltagem	127v	220v
temperatura de cor	2700k / 3000k / 4000k	2700k / 3000k / 4000k
ambiente	interno	interno
direção da luz	direta	direta
facho	difuso	difuso
cor	epóxi ou vinílica	epóxi ou vinílica
difusor	polímero esférico fosco	polímero esférico fosco
articulação	tipo alavanca	tipo alavanca
observações	fiocrystal com interruptor - 2mts. haste e detalhes podem ter cor diferente	fiocrystal com interruptor - 2mts. haste e detalhes podem ter cor diferente



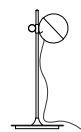
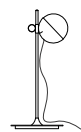




Luminária de Mesa Ton - Deslizante



Luminária de mesa com ajuste deslizante, com corpo em alumínio e acabamento em pintura eletrostática ou vinílica, dotada de esfera difusora em polímero ideal para uso em cabeceiras ou pequenos escritórios. Usa um módulo de leds integrado.




código	05 7185/107A	05 7185/107B
L x C x A mm	180 x 412	180 x 412
iluminador	módulo de led	módulo de led
base	1 x 10 1007 - 127	1 x 10 1007 - 220
potência max.	4w	4w
voltagem	127v	220v
temperatura de cor	2700k / 3000k / 4000k	2700k / 3000k / 4000k
dimerizável	sim	sim
aplicação	sobre mesa	sobre mesa
ambiente	interno	interno
direção da luz	direta ou indireta	direta ou indireta
facho	difuso	difuso
cor	epóxi ou vinílica	epóxi ou vinílica
difusor	polímero esférico fosco	polímero esférico fosco
articulação	vertical	vertical
observações	fiocristal com interruptor-2mts. haste e detalhes podem ter cor diferente	fiocristal com interruptor-2mts. haste e detalhes podem ter cor diferente

Luminária de Mesa Joy

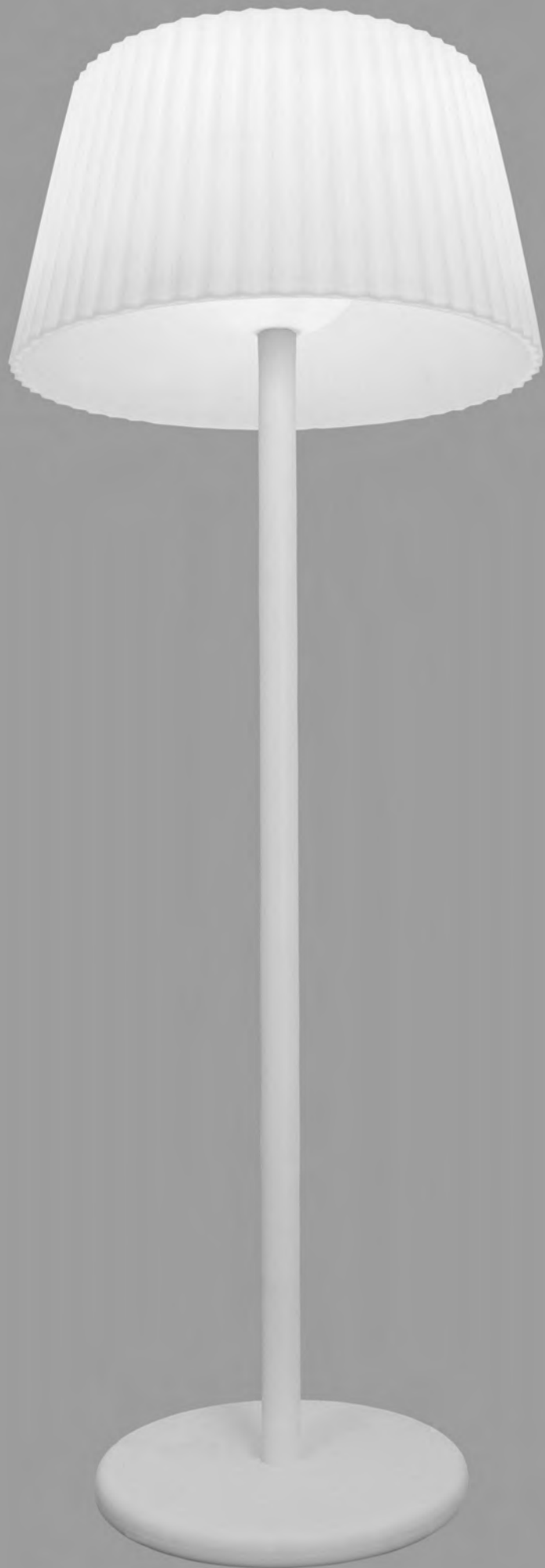
Luminária decorativa de mesa, constituída de moldura quadrada dotada de esfera difusora em polímero. Com forte apelo estético, ideal para uso em cabeceiras, pequenos escritórios ou mesas de canto.



código	05 7190/107A	05 7190/107B
L x C x A mm	200 x 103 x 200	200 x 103 x 200
iluminador	módulo de led	módulo de led
base	1 x 10 1007 - 127	1 x 10 1007 - 220
potência max.	4w	4w
voltagem	127v	220v
temperatura de cor	2700k / 3000k / 4000k	2700k / 3000k / 4000k
dimerizável	sim	sim
aplicação	sobre a mesa	arandela
instalação	gesso / alvenaria	gesso / alvenaria
ambiente	interno	interno
direção da luz	indireta	indireta
facho	difuso	difuso
difusor	polímero esférico fosco	polímero esférico fosco
acabamento	epóxi ou vinílico	epóxi ou vinílico



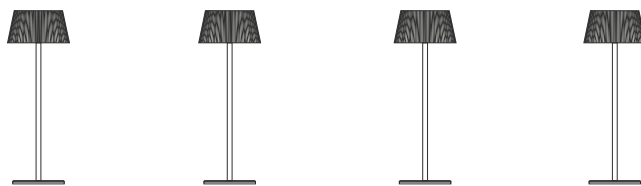




Coluna Plissado LED



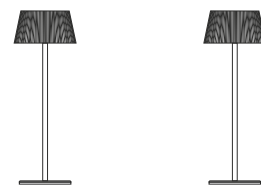
Coluna para área interna ou externa com cúpula em polímero rotomoldado e base em alumínio tratado e pintado por processo eletrostático.



código	05 7182/301A	05 7182/301B	05 7182/301AE	05 7182/301BE
L x C x A mm	ø700 x 1960	ø700 x 1960	ø700 x 1960	ø700 x 1960
iluminador	módulo de led	módulo de led	módulo de led	módulo de led
base	3 x 10 1001 - 127	3 x 10 1001 - 220	3 x 10 1001 - 127	3 x 10 1001 - 220
potência max.	10w	10w	10w	10w
voltagem	127v	220v	127v	220v
temperatura de cor	2700k / 3000k / 4000k	2700k / 3000k / 4000k	2700k / 3000k / 4000k	2700k / 3000k / 4000k
dimerizável	sim	sim	sim	sim
aplicação	coluna	coluna	coluna	coluna
ambiente	interno	interno	externo	externo
direção da luz	indireta	indireta	indireta	indireta
facho	difuso	difuso	difuso	difuso
cor	epóxi	epóxi	epóxi	epóxi
cúpula	polímero leitoso	polímero leitoso	polímero leitoso	polímero leitoso
observações	fiocrystal com interruptor depé	fiocrystal com interruptor depé	fiocrystal sem interruptor depé	fiocrystal sem interruptor depé

Coluna Plissado

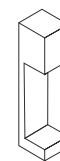
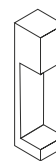
Coluna para área interna ou externa com cúpula em polímero rotomoldado e base em alumínio tratado e pintado por processo eletrostático.



código	01 7182/INT	01 7182/EXT
L x C x A mm	ø700 x 1960	ø700 x 1960
iluminador	fluorescente compacta	fluorescente compacta
base	E27	E27
potência max.	3 x 23w	3 x 23w
aplicação	coluna	coluna
ambiente	interno	externo
direção da luz	direta	direta
facho	difuso	difuso
cor	epóxi ou vinílica	epóxi ou vinílica
cúpula	polímero leitoso	polímero leitoso
observações	fiocrystal com interruptor depé	fiocrystal sem interruptor depé

Abajour Bloc LED

Abajour modular em alumínio tratado e pintado por processo eletrostático e fecho de luz direcionado para baixo.



código	05 7183/107A	05 7183/107B
L x C x A mm	69 x 300 x 74	69 x 300 x 74
iluminador	módulo de led	módulo de led
base	1 x 10 1007 - 127	1 x 10 1007 - 220
potência max.	4w	4w
voltagem	127v	220v
temperatura de cor	2700k / 3000k / 4000k	2700k / 3000k / 4000k
dimerizável	sim	sim
aplicação	abajour	abajour
ambiente	interno	interno
direção da luz	indireta	indireta
facho	inferior	inferior
cor	epóxi ou vinílica	epóxi ou vinílica

Abajour Bloc

Abajour modular em alumínio tratado e pintado por processo eletrostático e fecho de luz direcionado para baixo.



código	01 7183/G9	01 7183/GU10
L x C x A mm	69 x 300 x 74	69 x 300 x 74
iluminador	halopin	Mr16
base	G9	Gu10
potência max.	1 x 25w	1 x 6w
aplicação	abajour	abajour
ambiente	interno	interno
direção da luz	indireta	indireta
facho	inferior	inferior
cor	epóxi ou vinílica	epóxi ou vinílica



Jardins_Índice



Luminária de Jardim Simple



Luminária de Jardim Ball



Finco Tubo 76




Tritt




Therás



Tritt



Bloc



Poste Still



Módulos de Concreto



Poste Dess



Balizador Fascio



Luminária de Jardim Simple

Luminária finco de jardim fabricada em perfil de alumínio e difusor. em perfil de polímero leitoso.



código	05 8294/106A/P	05 8294/106B/P	05 8294/106A/G	05 8294/106B/G
L x C x A mm	120 x 450 x 19	120 x 450 x 19	120 x 700 x 19	120 x 700 x 19
iluminador	módulo de led	módulo de led	módulo de led	módulo de led
base	1 x 10 1006 - 127v	1 x 10 1006 - 220v	1 x 10 1006 - 127v	1 x 10 1006 - 220v
potência max.	5w	5w	5w	5w
voltagem	127v	220v	127v	220v
temperatura de cor	2700k /3000k/4000k	2700k /3000k/4000k	2700k /3000k/4000k	2700k /3000k/4000k
dimerizável	sim	sim	sim	sim
aplicação	fincado na terra	fincado na terra	fincado na terra	fincado na terra
ambiente	externo	externo	externo	externo
direção da luz	direta	direta	direta	direta
facho	difuso	difuso	difuso	difuso
cor	epóxi	epóxi	epóxi	epóxi
difusor	polímero leitoso	polímero leitoso	polímero leitoso	polímero leitoso
observações	finco com 180mm	finco com 180mm	finco com 180mm	finco com 180mm





Luminária de Jardim Ball



Luminária finco de jardim com luz difusa, fabricada em perfil de alumínio e difusor em polímero rotomoldado. Usa um módulo de leds integrados.



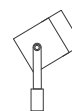
código	05 8295/107A/110	05 8295/107B/110	05 8295/107A/80	05 8295/107B/80
L x C x A mm	ø100 x 1100	ø100 x 1100	ø100 x 800	ø100 x 800
iluminador	módulo de led	módulo de led	módulo de led	módulo de led
base	1 x 10 1007 - 127V	1 x 10 1007 - 220V	1 x 10 1007 - 127V	1 x 10 1007 - 220V
potência max.	5w	5w	5w	5w
voltagem	127v	220v	127v	220v
temperatura de cor	2700k /3000k/4000k	2700k /3000k/4000k	2700k /3000k/4000k	2700k /3000k/4000k
dimerizável	sim	sim	sim	sim
aplicação	fincado na terra	fincado na terra	fincado na terra	fincado na terra
ambiente	externo	externo	externo	externo
direção da luz	direta	direta	direta	direta
facho	difuso	difuso	difuso	difuso
cor	epóxi	epóxi	epóxi	epóxi
difusor	polímero esférico fosco	polímero esférico fosco	polímero esférico fosco	polímero esférico fosco
observações	pestana: 01 9797	pestana: 01 9797	pestana: 01 9797	pestana: 01 9797



Finco Tubo 76



Spot cilíndrico em alumínio tratado e pintado



código

01 8293/LAR

L x C x A mm	120 x 140
iluminador	LED Ar70
base	Gu10
aplicação	spot
instalação	jardim
ambiente	externo
direção da luz	direta
difusor	polímero cristal
fixação	canopla
acabamento	epóxi
observação	articulado

Balizador de Piso Tritt

Luminária embutida no solo, fabricada em alumínio tratado e pintado.



tritt 10°

tritt 10°

código	05 8292/105A	05 8292/105B
L x C x A mm	ø50 x 53 x ø80	ø49 x 28
iluminador	módulo de led	módulo de led
base	1 x 10 1005 - 27 - 1	1 x 10 1005 - 27 - 1
potência max.	3w	3w
voltagem	127v	220v
temperatura de cor	2700k	2700k
driver/restor/fonte	incorporado	incorporado
dimerizável	não	não
aplicação	embutido	embutido
instalação	piso	piso
ambiente	interno	interno
direção da luz	direta	direta
facho	10°	10°
difusor	polímero cristal	polímero cristal
modelo	com moldura	com moldura
nicho	ø80	ø80
fixação	chumbada	mola
acabamento	epóxi e vinílico	epóxi e vinílico

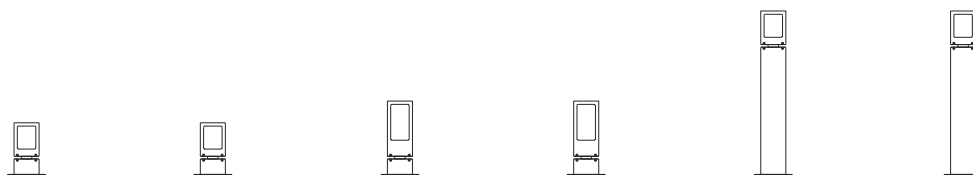




Therás LED

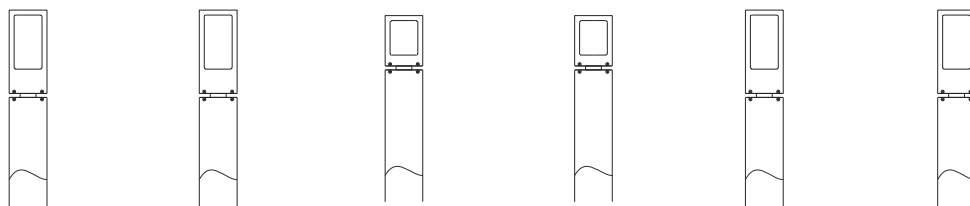


Balizador em alumínio tratado e pintado por processo eletrostático e difusor em vidro fosco temperado.



código	05 8241/100A	05 8241/100B	05 8242/100A	05 8242/100B	05 8244/100A	05 8244/100B
L x C x A mm	76 x 160 x 76	76 x 160 x 76	76 x 275 x 76	76 x 275 x 76	76 x 500 x 76	76 x 500 x 76
iluminador	módulo de led	módulo de led	módulo de led	módulo de led	módulo de led	módulo de led
base	10 1000-127	10 1000-220	10 1000-127	10 1000-220	10 1000-127	10 1000-220
potência max.	10w	10w	10w	10w	10w	10w
voltagem	127v	220v	127v	220v	127v	220v
temperatura de cor	2700k /3000k/4000k	2700k /3000k/4000k	2700k /3000k/4000k	2700k /3000k/4000k	2700k /3000k/4000k	2700k /3000k/4000k
dimerizável	sim	sim	sim	sim	sim	sim
aplicação	balizador de jardim	balizador de jardim	balizador de jardim	balizador de jardim	balizador de jardim	balizador de jardim
instalação	aparafusado/ chumbado/finco	aparafusado/ chumbado/finco	aparafusado/ chumbado/finco	aparafusado/ chumbado/finco	aparafusado/ chumbado/finco	aparafusado/ chumbado/finco
ambiente	externo	externo	externo	externo	externo	externo
direção da luz	direta	direta	direta	direta	direta	direta
facho	difuso	difuso	difuso	difuso	difuso	difuso
difusor	vidro fosco	vidro fosco	vidro fosco	vidro fosco	vidro fosco	vidro fosco
acabamento	epóxi	epóxi	epóxi	epóxi	epóxi	epóxi
acessório	01 9756 - espeto para fixação em jardim	01 9756 - espeto para fixação em jardim	01 9756 - espeto para fixação em jardim	01 9756 - espeto para fixação em jardim	01 9756 - espeto para fixação em jardim	01 9756 - espeto para fixação em jardim

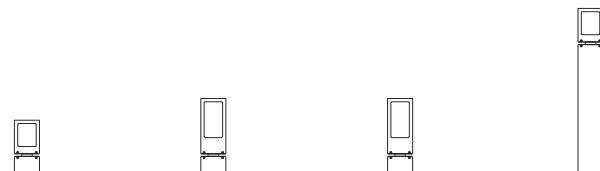




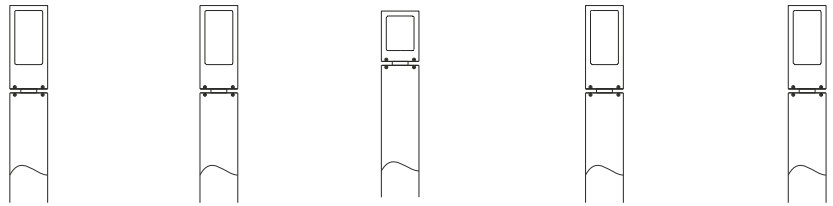
código	05 8245/100A	05 8245/100B	05 8247/100A	05 8247/100B	05 8248/100A	05 8248/100B
L x C x A mm	76 x 605 x 76	76 x 605 x 76	76 x 1200 x 76	76 x 1200 x 76	76 x 1305 x 76	76 x 1305 x 76
iluminador	módulo de led	módulo de led	módulo de led	módulo de led	módulo de led	módulo de led
base	10 1000-127	10 1000-220	10 1000-127	10 1000-220	10 1000-127	10 1000-220
potência max.	10w	10w	10w	10w	10w	10w
voltagem	127v	220v	127v	220v	127v	220v
temperatura de cor	2700k /3000k/4000k	2700k /3000k/4000k	2700k /3000k/4000k	2700k /3000k/4000k	2700k /3000k/4000k	2700k /3000k/4000k
dimerizável	sim	sim	sim	sim	sim	sim
aplicação	balizador de jardim	balizador de jardim	balizador de jardim	balizador de jardim	balizador de jardim	balizador de jardim
instalação	aparafusado/ chumbado/finco	aparafusado/ chumbado/finco	aparafusado/ chumbado/finco	aparafusado/ chumbado/finco	aparafusado/ chumbado/finco	aparafusado/ chumbado/finco
ambiente	externo	externo	externo	externo	externo	externo
direção da luz	direta	direta	direta	direta	direta	direta
facho	difuso	difuso	difuso	difuso	difuso	difuso
difusor	vidro fosco	vidro fosco	vidro fosco	vidro fosco	vidro fosco	vidro fosco
acabamento	epóxi	epóxi	epóxi	epóxi	epóxi	epóxi
acessório	01 9756 - espeto para fixação em jardim	01 9756 - espeto para fixação em jardim	01 9756 - espeto para fixação em jardim	01 9756 - espeto para fixação em jardim	01 9756 - espeto para fixação em jardim	01 9756 - espeto para fixação em jardim

Therás

Balizador em alumínio tratado e pintado por processo eletrostático e difusor em vidro fosco temperado.



código	01 8241/HA	01 8242/FC	01 8242/DE	01 8244/HA
L x C x A mm	76 x 160 x 76	76 x 275 x 76	76 x 275 x 76	76 x 500 x 76
iluminador	halopin	fluorescente compacta	dulux d/e	módulo de led
base	G9	E27	g24q-3	G9
potência max.	1 x 40w	1 X 23w	1 x 26w	1 x 40w
aplicação	balizador de jardim	balizador de jardim	balizador de jardim	balizador de jardim
instalação	aparafusado/ chumbado/finco	aparafusado/ chumbado/finco	aparafusado/ chumbado/finco	aparafusado/ chumbado/finco
ambiente	externo	externo	externo	externo
direção da luz	direta	direta	direta	direta
facho	difuso	difuso	difuso	difuso
difusor	vidro fosco	vidro fosco	vidro fosco	vidro fosco
acabamento	epóxi	epóxi	epóxi	epóxi
acessório	01 9756 - espeto para fixação em jardim	01 9756 - espeto para fixação em jardim	01 9756 - espeto para fixação em jardim	01 9756 - espeto para fixação em jardim



código	01 8245/FC	01 8245/DE	01 8247/HA	01 8248/FC	01 8248/DE
L x C x A mm	76 x 605 x 76	76 X 605 X 76	76 x 1200 x 76	76 x 1305 x 76	76 X 1305 X 76
iluminador	módulo de led	módulo de led	módulo de led	módulo de led	módulo de led
base	E27	g24q-3	G9	E27	g24q-3
potência max.	1 X 23w	1 x 26w	1 x 40w	1 X 23w	1 x 26w
aplicação	balizador de jardim	balizador de jardim	balizador de jardim	balizador de jardim	balizador de jardim
instalação	aparafusado/ chumbado/finco	aparafusado/ chumbado/finco	aparafusado/ chumbado/finco	aparafusado/ chumbado/finco	aparafusado/ chumbado/finco
ambiente	externo	externo	externo	externo	externo
direção da luz	direta	direta	direta	direta	direta
facho	difuso	difuso	difuso	difuso	difuso
difusor	vidro fosco	vidro fosco	vidro fosco	vidro fosco	vidro fosco
acabamento	epóxi	epóxi	epóxi	epóxi	epóxi
acessório	01 9756 - espeto para fixação em jardim	01 9756 - espeto para fixação em jardim	01 9756 - espeto para fixação em jardim	01 9756 - espeto para fixação em jardim	01 9756 - espeto para fixação em jardim



Balizador de Piso Tritt



Luminária embutida do teto. Fabricada em alumínio tratado e pintado.

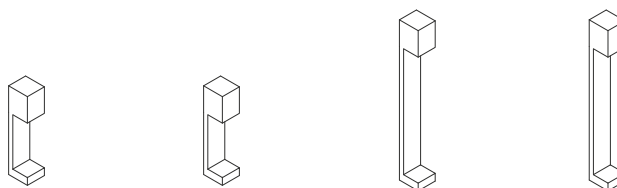


código	05 8270/107A	05 8270/107B
L x C x A mm	ø50 x 53 x ø80	ø49 x 28
iluminador	módulo de led	módulo de led
base	1 x 10 1007	1 x 10 1007
potência max.	4w	4w
voltagem	127v	220v
temperatura de cor	2700k /3000k/4000k	2700k /3000k/4000k
dimerizável	sim	sim
aplicação	embutido	embutido
instalação	piso	piso
ambiente	interno	interno
direção da luz	direta	direta
facho	difuso	difuso
difusor	polímero leitoso	polímero leitoso
modelo	com moldura	com moldura
nicho	ø80	ø80
fixação	mola	mola
acabamento	epóxi e vinílico	epóxi e vinílico



Bloc LED

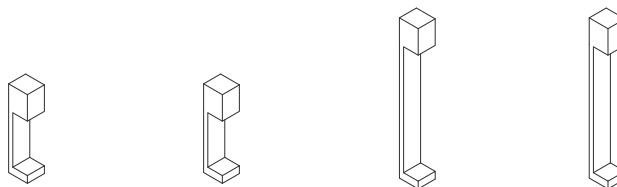
Balizador modular para área externa em alumínio tratado e pintado por processo eletrostático e fecho de luz direcionado para baixo. Fixação através de parafusos.



código	05 8288/100A	05 8288/100B	05 8289/100A	05 8289/100B
L x C x A mm	69 x 300 x 74	69 x 300 x 74	69 x 600 x 74	69 x 600 x 74
iluminador	módulo de led	módulo de led	módulo de led	módulo de led
base	10 1007-127	10 1007-220	10 1000-127	10 1000-220
potência max.	4w	4w	10w	10w
voltagem	127v	220v	127v	220v
temperatura de cor	2700k /3000k/4000k	2700k /3000k/4000k	2700k /3000k/4000k	2700k /3000k/4000k
dimerizável	sim	sim	sim	sim
aplicação	balizador de jardim	balizador de jardim	balizador de jardim	balizador de jardim
instalação	aparafusado/finco	aparafusado/finco	aparafusado/finco	aparafusado/finco
ambiente	externo	externo	externo	externo
direção da luz	direta	direta	direta	direta
facho	difuso	difuso	difuso	difuso
acabamento	epóxi	epóxi	epóxi	vidro fosco
acessório	01 9756 - espeto para fixação em jardim	01 9756 - espeto para fixação em jardim	01 9756 - espeto para fixação em jardim	01 9756 - espeto para fixação em jardim

Bloc

Balizador modular para área externa em alumínio tratado e pintado por processo eletrostático e fecho de luz direcionado para baixo. Fixação através de parafusos.

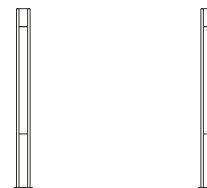


código	01 8288/G9	01 8288/GU10	01 8289/G9	01 8289/GU10
L x C x A mm	69 x 300 x 74	69 x 300 x 74	69 x 600 x 74	69 x 600 x 74
iluminador	halopin	Mr16	halopin	Mr16
base	G9	Gu10	G9	Gu10
potência max.	1 x 25w	1 x 6w	1 x 25w	1 x 6w
aplicação	balizador de jardim	balizador de jardim	balizador de jardim	balizador de jardim
instalação	aparafusado/finco	aparafusado/finco	aparafusado/finco	aparafusado/finco
ambiente	externo	externo	externo	externo
direção da luz	direta	direta	direta	direta
facho	difuso	difuso	difuso	difuso
acabamento	epóxi	epóxi	epóxi	vidro fosco
acessório	01 9756 - espeto para fixação em jardim	01 9756 - espeto para fixação em jardim	01 9756 - espeto para fixação em jardim	01 9756 - espeto para fixação em jardim



Poste Still LED

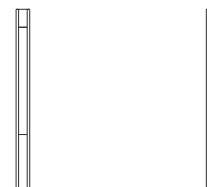
Luminária em alumínio, tratado e pintados por processo eletrostático. Vidro temperado fosco, compartimento interno para os equipamentos auxiliares e sistema de acesso rápido ao interior da luminária. Instalação em base por meio de chumbadores.



código	05 8269/400A	05 8269/400B
L x C x A mm	225 x 225 x 3000	225 x 225 x 3000
iluminador	módulo de led	módulo de led
base	4 x 10 1000-127	4 x 10 1000-220
potência max.	40w	40w
voltagem	127v	220v
temperatura de cor	2700k/3000k/4000k	2700k/3000k/4000k
dimerizável	sim	sim
aplicação	poste de jardim	poste de jardim
instalação	chumbado	chumbado
ambiente	externo	externo
direção da luz	indireta	indireta
facho	difuso	difuso
difusor	vidro fosco	vidro fosco
acabamento	epóxi	epóxi

Poste Still

Luminária em alumínio, tratado e pintados por processo eletrostático. Vidro temperado fosco, compartimento interno para os equipamentos auxiliares e sistema de acesso rápido ao interior da luminária. Instalação em base por meio de chumbadores.



código	01 8269/TS70	01 8269/TS150
L x C x A mm	225 x 225 x 3000	225 x 225 x 3000
iluminador	Vapor Metálico Bipolar	Vapor Metálico Bipolar
base	RX7s-24	RX7s-24
potência max.	1 x 70w	1 x 150w
aplicação	poste de jardim	poste de jardim
instalação	chumbado	chumbado
ambiente	externo	externo
direção da luz	indireta	indireta
facho	difuso	difuso
difusor	vidro fosco	vidro fosco
acabamento	epóxi	epóxi



Módulos de Concreto

Módulo concreto para jardim. Lente protetora em vidro temperado transparente e borracha de vedação. Instalado sobre o jardim.



código	01 8123	01 8291
L x C x A mm	180 x 160 x 200	ø200
base	Fluorescente Compacta	Mr16
potência max.	E27	Gu10
aplicação	1 x 23w	1 x 6w
instalação	finco	finco
ambiente	jardim	jardim
direção da luz	externo	externo
facho	direta	direta
difusor	difuso	focal
fixação	vidro temperado cristal sobre jardim	vidro temperado cristal sobre jardim
acabamento	concreto	concreto / epoxi
observação		Utilizar cor epóxi somente na base. 01 9756 - espeto para fixação em jardim
acessório	-	



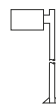




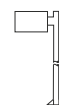
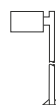
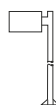
Poste Dess 1 pétala



Poste com 1 pétala em alumínio e base em aço tratado e pintado por processo eletrostático. Instalação em base de concreto por meio de chumbadores.



código	01 8260/2DE	01 8260/TE	01 8260/2TE
L x C x A mm	200 x 320 x 3000	200 x 320 x 3000	200 x 320 x 3000
iluminador	dulux D/E	dulux T/E	dulux T/E
base	G24q-3	G24q-3	G24q-3
potência max.	2 x 26w	1 x 42w	2 x 42w
aplicação	poste de jardim	poste de jardim	poste de jardim
instalação	chumbado	chumbado	chumbado
ambiente	externo	externo	externo
direção da luz	direta	direta	direta
facho	fixo	fixo	fixo
acabamento	epóxi	epóxi	epóxi
observação	base em aço tratado	base em aço tratado	base em aço tratado



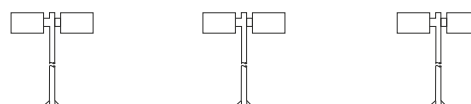
código	01 8260/TS70	01 8260/TS150	01 8260/T70	01 8260/T150
L x C x A mm	200 x 320 x 3000	200 x 320 x 3000	200 x 320 x 3000	200 x 320 x 3000
iluminador	vapor metálico	vapor metálico	vapor metálico	vapor metálico
base	Rx7s	RX7s-24	G12	G12
potência max.	1 x 70w	1 x 150w	1 x 70w	1 x 150w
aplicação	poste de jardim	poste de jardim	poste de jardim	poste de jardim
instalação	chumbado	chumbado	chumbado	chumbado
ambiente	externo	externo	externo	externo
direção da luz	direta	direta	direta	direta
facho	fixo	fixo	fixo	fixo
acabamento	epóxi	epóxi	epóxi	epóxi
observação	base em aço tratado	base em aço tratado	base em aço tratado	base em aço tratado



Poste Dess 2 pétalas



Poste com 2 pétalas e base em aço tratado e pintado por processo eletrostático. Instalação em base de concreto por meio de chumbadores.



código	01 8266/4DE	01 8266/2TE	01 8266/4TE
L x C x A mm	200 x 320 x 3000	200 x 320 x 3000	200 x 320 x 3000
iluminador	dulux D/E	dulux T/E	dulux T/E
base	G24q-3	G24q-3	G24q-3
potência max.	4 x 26w	2 x 42w	4 x 42w
aplicação	poste de jardim	poste de jardim	poste de jardim
instalação	chumbado	chumbado	chumbado
ambiente	externo	externo	externo
direção da luz	direta	direta	direta
facho	fixo	fixo	fixo
acabamento	epóxi	epóxi	epóxi
observação	base em aço tratado	base em aço tratado	base em aço tratado



código	01 8266/TS70	01 8266/TS150	01 8266/T70	01 8266/T150
L x C x A mm	200 x 320 x 3000	200 x 320 x 3000	200 x 320 x 3000	200 x 320 x 3000
iluminador	vapor metálico	vapor metálico	vapor metálico	vapor metálico
base	Rx7s	RX7s-24	G12	G12
potência max.	2 x 70w	2 x 150w	2 x 70w	2 x 150w
aplicação	poste de jardim	poste de jardim	poste de jardim	poste de jardim
instalação	chumbado	chumbado	chumbado	chumbado
ambiente	externo	externo	externo	externo
direção da luz	direta	direta	direta	direta
facho	fixo	fixo	fixo	fixo
acabamento	epóxi	epóxi	epóxi	epóxi
observação	base em aço tratado	base em aço tratado	base em aço tratado	base em aço tratado

Balizador Fascio

Balizador para área externa em alumínio tratado e pintado por processo eletrostático e fecho de luz direcionado para baixo.



código	01 8275	01 8275/LED	01 8276	01 8276/LED	01 8277	01 8277/LED
L x C x A mm	78 x 126 x 290	78 x 126 x 290	78 x 126 x 600	78 x 126 x 600	78 x 171 x 600	78 x 171 x 600
iluminador	halógena bipino	led	halógena bipino	led	halógena bipino	led
base	G9	G9	G9	G9	G9	G9
potência max.	1 x 40w	1 x 4w	1 x 40w	1 x 4w	2 x 40w	2 x 4w
aplicação	poste de jardim	poste de jardim	poste de jardim	poste de jardim	poste de jardim	poste de jardim
instalação	aparafusado	aparafusado	aparafusado	aparafusado	aparafusado	aparafusado
ambiente	externo	externo	externo	externo	externo	externo
direção da luz	indireto	indireto	indireto	indireto	indireto	indireto
facho	fixo	fixo	fixo	fixo	fixo	fixo
acabamento	epóxi	epóxi	epóxi	epóxi	epóxi	epóxi
acessório opcional	01 9756 - espeto para fixação em jardim	01 9756 - espeto para fixação em jardim	01 9756 - espeto para fixação em jardim	01 9756 - espeto para fixação em jardim	01 9756 - espeto para fixação em jardim	01 9756 - espeto para fixação em jardim



Sistemas_Índice



Next




Link



Trace




Klik



Switch



Way



Vector



Spot Theo - Sistemas



Join





Sistema Next - Pendente



Sistema versátil que permite vários tipos de montagens, adaptando assim ao se projeto. Com opção de luz focal para cima e/ou para baixo, é todo fabricado em perfis de alumínio pintado por processo eletrostático. Como pendente, sua fixação é realizada por 2 cabos de aço e canopla da cor da luminária com fio de alimentação coaxial que pode ser na cor preta ou transparente. A cor do perfil da horizontal pode ser diferente dos focos luminosos. Solicitamos o desenho do perfil juntamente com o pedido.



código	01 9331/G	01 9331
L x C x A mm	ø38 x 2000	ø130 x 2000
aplicação	gesso	alvenaria
sustentação	cabo de aço	cabo de aço
acabamento	epóxi ou vinílico	epóxi ou vinílico
observação	não tampa ponto de alimentação	possui disco que tampa ponto de alimentação



código	01 9330
L x C x A mm	até 4 metros
aplicação	perfil para a montagem dos módulos luminosos.
acabamento ambiente	epóxi ou vinílico interno
observação	comprimento máximo de 4 metros. acima desta medida somente sob consulta. pedido deve ser encaminhado com desenho esquemático

Sistema Next - Plafon



Sistema versátil que permite vários tipos de montagens, adaptando assim ao se projeto. Com opção de luz focal para cima e/ou para baixo, é todo fabricado em perfis de alumínio pintado por processo eletrostático. Como plafon, sua fixação é realizada por 2 hastes rígidas e canopla da cor da luminária. A cor do perfil da horizontal pode ser diferente dos focos luminosos. Solicitamos o desenho do perfil juntamente com o pedido.



código	01 9332/G	01 9332
L x C x A mm	ø38 x1000	ø130 x 1000
aplicação	gesso	alvenaria
sustentação	haste rígida até 1 metro	haste rígida até 1 metro
acabamento	epóxi ou vinílica	epóxi ou vinílica
observação	não tampa ponto de alimentação	possui disco que tampa ponto de alimentação

código	01 9330
L x C x A mm	até 4 metros
aplicação	perfil para a montagem dos módulos luminosos.
acabamento ambiente	epóxi ou vinílico interno
observação	comprimento máximo de 4 metros. acima desta medida somente sob consulta. pedido deve ser encaminhado com desenho esquemático

Sistema Next - Módulos Luminosos



código	01 9333/LGU10	01 9334/LGU10	01 9335/LAR
L x C x A mm	ø57 x 120	ø76 X 120	ø76 X 130
iluminador	Mr16	Mr16	LED Ar70
base	Gu10	Gu10	Gu10
aplicação	compondo o sistema	compondo o sistema	compondo o sistema
ambiente	interno	interno	interno
direção da luz	fixo	orientável	fixo
facho	inferior ou superior	inferior ou superior	inferior ou superior
acabamento	epóxi ou vinílica	epóxi ou vinílica	epóxi ou vinílica
observação	-distância mínima de 40mm entre focos e extremidades do perfil -focos articulam no eixo do perfil	-distância mínima de 40mm entre focos e extremidades do perfil -focos articulam no eixo do perfil	-distância mínima de 40mm entre focos e extremidades do perfil -focos articulam no eixo do perfil



código	01 9336/T5LED/P	01 9336/T5LED/G
L x C x A mm	ø30 x 680	ø30 x 1260
iluminador	1x tubular led T5	1 x tubular led T5
base	G5	G5
aplicação	compondo o sistema	compondo o sistema
ambiente	interno	interno
direção da luz	indireta ou direta	indireta ou direta
acabamento	polimero fosco	polimero fosco
observação	-distância mínima de 40mm entre módulo e extremidades do perfil	-distância mínima de 40mm entre módulo e extremidades do perfil



Sistema versátil com opção de iluminação difusa e focal. Fabricado em perfil de alumínio pintado por processo eletrostático. Fixação por 4 cabos de aço e canopla com fio de alimentação para opção de alvenaria; Fixação e alimentação por fio kevlar para opção de gesso. Canopla pintada na cor da luminária. O sistema é um produto componível, portanto atente para o pedido uma vez que a Interpam não aceitará devoluções ou cancelamento do pedido. Solicitamos o envio do desenho juntamente com o pedido.

código	01 9450/G	01 9450
L x C x A mm	140 x metro x 19	140 x metro x 19
iluminador	-	-
base	-	-
aplicação	pendente	pendente
instalação	gesso	alvenaria
ambiente	interno	interno
direção da luz	direta e/ou indireta	direta e/ou indireta
fio	kevlan - 2 metros	coaxial - 2 metros
fixação	suspensão através de fio de alimentação	suspensão através de cabos de aço
acabamento	epóxi	epóxi
observações	comprimento máximo de 4 metros. acima desta medida somente sob consulta. pedido deve ser encaminhado com desenho esquemático canopla não tampa ponto de alimentação	comprimento máximo de 4 metros. acima desta medida somente sob consulta. pedido deve ser encaminhado com desenho esquemático

código	05 9451/103A	05 9451/103B	05 9451/203A	05 9451/104B
L x C x A mm	19 x 573 x 19	19 x 573 x 19	19 x 1146 x 19	19 x 1146 x 19
iluminador	módulo de led	módulo de led	módulo de led	módulo de led
base	1 x 10 1003 - 127	1 x 10 1003 - 220	2 x 10 1003 - 127	1 x 10 1004 - 220
potência max.	10w	10w	20w	20w
voltagem	127	220	127	220
temperatura de cor	2700k / 3000k / 4000k	2700k / 3000k / 4000k	2700k / 3000k / 4000k	2700k / 3000k / 4000k
dimerizável	sim	sim	sim	sim
aplicação	compondo o sistema	compondo o sistema	compondo o sistema	compondo o sistema
acabamento	epóxi ou vinílica	epóxi ou vinílica	epóxi ou vinílica	epóxi ou vinílica
direção da luz	direcionável	direcionável	direcionável	direcionável
facho	difuso	difuso	difuso	difuso
difusor	polímero leitoso	polímero leitoso	polímero leitoso	polímero leitoso
cor	epóxi ou vinílica	epóxi ou vinílica	epóxi ou vinílica	epóxi ou vinílica





código	01 9452/GU10	01 9452/LAR
L x C x A mm	108 x 108 - ø56	108 x 108 - ø76
iluminador	Mr16	LED Ar70
base	Gu10	Gu10
aplicação	compondo o sistema	compondo o sistema
ambiente	interno	interno
direção da luz	orientável	orientável
acabamento	epóxi ou vinílica	epóxi ou vinílica





Sistema Trace - Simples C/ Led



Perfil com projeção assimétrica . Fabricado em perfil de alumínio extrudado, tratado e pintado por processo eletrostático. LED incorporado que não utiliza fonte e é ligado diretamente na rede.



560

560

1120

1120

código	05 9130/A/56	05 9130/B/56	05 9130/A/112	05 9130/B/112
L x C x A mm	110 x 560 x 48	110 x 560 x 48	110 x 1120 x 48	110 x 1120 x 48
iluminador	módulo de led	módulo de led	módulo de led	módulo de led
base	1 x 10 1003 -127	1 x 10 1003 - 220	2 x 10 1003 -127	1 x 10 1004-220
potência max.	10w	10w	20w	20w
voltagem	127v	220v	127v	220v
temperatura de cor	2700k / 3000k / 4000k	2700k / 3000k / 4000k	2700k / 3000k / 4000k	2700k / 3000k / 4000k
dimerizável	sim	sim	sim	sim
aplicação	embutido	embutido	embutido	embutido
instalação	gesso	gesso	gesso	gesso
ambiente	interno	interno	interno	interno
direção da luz	indireta	indireta	indireta	indireta
abertura da luz	30mm	30mm	30mm	30mm
modelo	no frame	no frame	no frame	no frame
nicho mm	73 x 560	73 x 560	73 x 1120	73 x 1120
fixação	aparafusado	aparafusado	aparafusado	aparafusado
acabamento	branco	branco	branco	branco



1680

1680

2240

2240

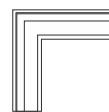
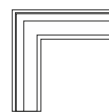
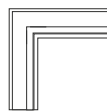
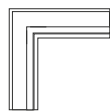
2800

2800

código	05 9130/A/168	05 9130/B/168	05 9130/A/224	05 9130/B/224	05 9130/A/280	05 9130/B/280
L x C x A mm	110 x 1680 x 48	110 x 1680 x 48	110 x 2240 x 48	110 x 2240 x 48	110 x 2800 x 48	110 x 2800 x 48
iluminador	módulo de led	módulo de led	módulo de led	módulo de led	módulo de led	módulo de led
base	3 x 10 1003 -127	1 x 10 1003 - 220 + 1 x 10 1004 - 220	4 x 10 1003 -127	2 x 10 1004 - 220	5 x 10 1003 -127	1 x 10 1003 -220 + 2 x 10 1004 - 220
potência max.	30w	30w	40w	40w	50w	50w
voltagem	127v	220v	127v	220v	127v	220v
temperatura de cor	2700k / 3000k / 4000k	2700k / 3000k / 4000k	2700k / 3000k / 4000k	2700k / 3000k / 4000k	2700k / 3000k / 4000k	2700k / 3000k / 4000k
dimerizável	sim	sim	sim	sim	sim	sim
aplicação	embutido	embutido	embutido	embutido	embutido	embutido
instalação	gesso	gesso	gesso	gesso	gesso	gesso
ambiente	interno	interno	interno	interno	interno	interno
direção da luz	indireta	indireta	indireta	indireta	indireta	indireta
abertura da luz	30mm	30mm	30mm	30mm	30mm	30mm
modelo	no frame	no frame	no frame	no frame	no frame	no frame
nicho mm	73 x 1680	73 x 1680	73 x 2240	73 x 2240	73 x 2800	73 x 2800
fixação	aparafusado	aparafusado	aparafusado	aparafusado	aparafusado	aparafusado
acabamento	branco	branco	branco	branco	branco	branco

Módulos de Conexão Sistema Trace - Simples C/ Led

Módulo com projeção assimétrica. Fabricado em perfil de alumínio extrudado, tratado e pintado por processo eletrostático. LED incorporado que não utiliza fonte e é ligado diretamente na rede.





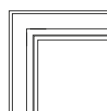
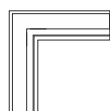
módulo L teto

módulo L teto

módulo L teto

módulo L teto

código	05 9130/LTI/A	05 9130/LTI/B	05 9130/LTE/A	05 9130/LTE/A
L x C x A mm	600 x 600 x 48	600 x 600 x 48	630 x 630 x 48	630 x 630 x 48
L x C x A mm (luz)	545 x 545	545 x 545	600 x 600	600 x 600
iluminador	módulo de led	módulo de led	módulo de led	módulo de led
base	2 x 10 1003 -127	2 x 10 1003 - 220	2 x 10 1003 -127	2 x 10 1003 - 220
potência max.	20w	20w	20w	20w
voltagem	127v	220v	127v	220v
temperatura de cor	2700k / 3000k / 4000k	2700k / 3000k / 4000k	2700k / 3000k / 4000k	2700k / 3000k / 4000k
dimerizável	sim	sim	sim	sim
aplicação	embutido	embutido	embutido	embutido
instalação	gesso	gesso	gesso	gesso
ambiente	interno	interno	interno	interno
direção da luz	luz interna	luz interna	luz externa	luz externa
abertura da luz	30mm	30mm	30mm	30mm
modelo	no frame	no frame	no frame	no frame
nicho mm	73 x 570 x 570	73 x 570 x 570	73 x 570 x 570	73 x 570 x 570
fixação	aparafusado	aparafusado	aparafusado	aparafusado
acabamento	branco	branco	branco	branco



módulo L teto/parede

módulo L teto/parede

módulo L teto/parede

módulo L teto/parede

código	05 9130/LTPI/A	05 9130/LTPI/B	05 9130/LTPE/A	05 9130/LTPE/B
L x C x A mm	630 x 630 x 48	630 x 630 x 48	630 x 630 x 48	630 x 630 x 48
L x C x A mm (luz)	570 x 570	570 x 570	570 x 570	570 x 570
iluminador	módulo de led	módulo de led	módulo de led	módulo de led
base	2 x 10 1003 -127	2 x 10 1003 - 220	2 x 10 1003 -127	2 x 10 1003 - 220
potência max.	20w	20w	20w	20w
voltagem	127v	220v	127v	220v
temperatura de cor	2700k / 3000k / 4000k	2700k / 3000k / 4000k	2700k / 3000k / 4000k	2700k / 3000k / 4000k
dimerizável	sim	sim	sim	sim
aplicação	embutido	embutido	embutido	embutido
instalação	gesso	gesso	gesso	gesso
ambiente	interno	interno	interno	interno
direção da luz	luz interna	luz interna	luz externa	luz externa
abertura da luz	30mm	30mm	30mm	30mm
modelo	no frame	no frame	no frame	no frame
nicho mm	73 x 570 x 570	73 x 570 x 570	73 x 570 x 570	73 x 570 x 570
fixação	aparafusado	aparafusado	aparafusado	aparafusado
acabamento	branco	branco	branco	branco

Sistema Trace - Simples S/ Led



Perfil com projeção assimétrica . Fabricado em perfil de alumínio extrudado, tratado e pintado por processo eletrostático.





linear

código	01 9130
L x C x A mm	110 x metro x 48
iluminador/equipamentos	a parte
aplicação	embutido
instalação	gesso
ambiente	interno
direção da luz	indireta
abertura da luz	30mm
modelo	no frame
nicho mm	73 x metro
fixação	aparafusado
acabamento	branco

Módulos de Conexão Sistema Trace - Simples S/ Led

Módulo com projeção assimétrica para fita de LED. Fabricado em perfil de alumínio extrudado, tratado e pintado por processo eletrostático.



	módulo L teto	módulo L teto	módulo L teto/parede
código	01 9130/LTI	01 9130/LTE	01 9130/LTP
L x C x A mm	600 x 600 x 48	630 x 630 x 48	630 x 630 x 48
L x C x A mm (luz)	275 x 275	300 x 300	300 x 300
iluminador	a parte	a parte	a parte
aplicação	embutido	embutido	embutido
instalação	gesso	gesso	gesso
ambiente	interno	interno	interno
direção da luz	luz interna	luz externa	luz externa/luz interna
abertura da luz	30mm	30mm	30mm
modelo	no frame	no frame	no frame
nicho mm	73 x 330 x 330	73 x 330 x 330	73 x 360 x 360
fixação	aparafusado	aparafusado	aparafusado
acabamento	branco	branco	branco

Sistema Trace - Duplo C/ Led

Perfil com projeção simétrica . Fabricado em perfil de alumínio extrudado, tratado e pintado por processo eletrostático. LED incorporado que não utiliza fonte e é ligado diretamente na rede.



560

560

1120

1120

código	05 9131/A/56	05 9131/B/56	05 9131/A/1120	05 9131/B/112
L x C x A mm	136 x 560 x 69,5	136 x 560 x 69,5	136 x 1120 x 69,5	136 x 1120 x 69,5
iluminador	módulo de led	módulo de led	módulo de led	módulo de led
base	2 x 10 1003 -127	2 x 10 1003 - 220	4 x 10 1003 -127	2 x 10 1004 - 220
potência max.	20w	20w	40w	40w
voltagem	127v	220v	127v	220v
temperatura de cor	2700k / 3000k / 4000k	2700k / 3000k / 4000k	2700k / 3000k / 4000k	2700k / 3000k / 4000k
dimerizável	sim	sim	sim	sim
aplicação	embutido	embutido	embutido	embutido
instalação	gesso	gesso	gesso	gesso
ambiente	interno	interno	interno	interno
direção da luz	luz indireta central	luz indireta central	luz indireta central	luz indireta central
abertura da luz	30mm	30mm	30mm	30mm
modelo	no frame	no frame	no frame	no frame
nicho mm	100 x 560	100 x 560	100 x 1120	100 x 1120
fixação	aparafusado	aparafusado	aparafusado	aparafusado
acabamento	branco	branco	branco	branco



1680

1680

2240

2240

2800

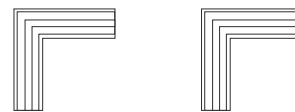
2800

código	05 9131/A/168	05 9131/B/168	05 9131/A/224	05 9131/B/224	05 9131/A/280	05 9131/B/280
L x C x A mm	136 x 1680 x 69,5	136 x 1680 x 69,5	136 x 2240 x 69,5	136 x 2240 x 69,5	136 x 2800 x 69,5	136 x 2800 x 69,5
iluminador	módulo de led	módulo de led	módulo de led	módulo de led	módulo de led	módulo de led
base	6 x 10 1003 -127	2x 10 1003 - 220 + 2 x 10 1004 - 220	8 x 10 1003 -127	4 x 10 1004 - 220	10 x 10 1003 -127	2 x 10 1003 - 220 + 4 x 10 1004 - 220
potência max.	60w	60w	80w	80w	100w	100w
voltagem	127v	220v	127v	220v	127v	220v
temperatura de cor	2700k / 3000k / 4000k	2700k / 3000k / 4000k	2700k / 3000k / 4000k	2700k / 3000k / 4000k	2700k / 3000k / 4000k	2700k / 3000k / 4000k
dimerizável	sim	sim	sim	sim	sim	sim
aplicação	embutido	embutido	embutido	embutido	embutido	embutido
instalação	gesso	gesso	gesso	gesso	gesso	gesso
ambiente	interno	interno	interno	interno	interno	interno
direção da luz	luz indireta central	luz indireta central	luz indireta central	luz indireta central	luz indireta central	luz indireta central
abertura da luz	30mm	30mm	30mm	30mm	30mm	30mm
modelo	no frame	no frame	no frame	no frame	no frame	no frame
nicho mm	100 x 1680	100 x 1680	100 x 2240	100 x 2240	100 x 2800	100 x 2800
fixação	aparafusado	aparafusado	aparafusado	aparafusado	aparafusado	aparafusado
acabamento	branco	branco	branco	branco	branco	branco



Módulos de Conexão Sistema Trace - Duplo C/ Led


Módulo com projeção simétrica para iluminador. Fabricado em perfil de alumínio extrudado, tratado e pintado por processo eletrostático. LED incorporado que não utiliza fonte e é ligado diretamente na rede.



módulo L teto/parede

módulo L teto/parede

código	05 9131/LTP/A	05 9131/LTP/B
L x C x A mm	630 x 630 x 69,5	630 x 630 x 69,5
L x C x A mm (luz)	570 x 570	570 x 570
iluminador	módulo de led	módulo de led
base	4 x 10 1003 -127	4 x 10 1003 - 220
potência max.	40w	40w
voltagem	127v	220v
temperatura de cor	2700k / 3000k / 4000k	2700k / 3000k / 4000k
dimerizável	sim	sim
aplicação	embutido	embutido
instalação	gesso	gesso
ambiente	interno	interno
direção da luz	luz indireta central	luz indireta central
abertura da luz	30mm	30mm
modelo	no frame	no frame
nicho mm	100 x 630 x 630	100 x 630 x 630
fixação	aparafusado	aparafusado
acabamento	branco	branco



Sistema Trace - Duplo S/ Led



Perfil com projeção simétrica . Fabricado em perfil de alumínio extrudado, tratado e pintado por processo eletrostático.

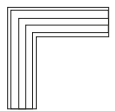
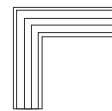


linear

código	9131
L x C x A mm	136 x metro x 69,5
iluminador/equipamentos	a parte
aplicação	embutido
instalação	gesso
ambiente	interno
direção da luz	luz indireta central
abertura da luz	30mm
modelo	no frame
nicho mm	100 x metro
fixação	aparafusado
acabamento	branco

Módulos de Conexão Sistema Trace - Duplo S/ Led

Módulo com projeção simétrica para fita de LED. Fabricado em perfil de alumínio extrudado, tratado e pintado por processo eletrostático.



módulo L teto

módulo L teto/parede

código	01 9131/LT	01 9131/LTP
L x C x A mm	650 x 650 x 69,5	630 x 630 x 69,5
L x C x A mm (luz)	570 x 570	570 x 570
iluminador	a parte	a parte
aplicação	embutido	embutido
instalação	gesso	gesso
ambiente	interno	interno
direção da luz	luz indireta central	luz indireta central
abertura da luz	30mm	30mm
modelo	no frame	no frame
nicho mm	73 x 330 x 330	73 x 360 x 360
fixação	aparafusado	aparafusado
acabamento	branco	branco



Sistema Klik



Sistema versátil com opção de iluminação difusa e orientável, o perfil Klik agrega elegância e minimalismo ao seu ambiente. Fabricado em perfil de alumínio tratado e pintado por processo eletrostático.



código	01 9019	01 9020	01 9021
L x C x A mm	143 x metro x 100	120 x metro x 100	120 x metro x 150
aplicação	embutido	embutido	sobrepor
instalação	gesso	gesso	gesso
ambiente	interno	interno	interno
direção da luz	direta	direta	direta e/ou indireta
modelo	com moldura	no frame	pendente ou plafon
nicho mm	130 x metro	130 x metro	-
fixação	atirantado	atirantado	aparafusado ou suspenso
acabamento	epóxi	epóxi	epóxi

observação

Altura de forro de gesso necessária para instalação é de 190mm

como pendente utilizar:
01 9770 - micro canopla avulsa.
01 9771 - cabo de aço avulso por metro



Sistema Klik - Módulo de Luz

Módulo luminoso fabricado em alumínio tratado e pintado por processo eletrostático com difusor em polímero extrudado branco leitoso.



código	01 9094/214	01 9094/214i	01 9094/216	01 9094/216i
L x C x A mm	116 x 650	116 x 650	116 x 650	116 x 650
iluminador	2 x lâmpada tubular	2 x lâmpada tubular	2 x lâmpada tubular	2 x lâmpada tubular
base	G5	G5	G13	G13
potência max.	2 x 14w	2 x 14w	2 x 16w	2 x 16w
aplicação	dentro do perfil klik	dentro do perfil klik	dentro do perfil klik	dentro do perfil klik
ambiente	interno	interno	interno	interno
direção da luz	direta	indireta	direta	indireta
facho	difuso	difuso	difuso	difuso
difusor	polímero leitoso	polímero leitoso	polímero leitoso	polímero leitoso
acabamento	branco	branco	branco	branco
observações	difusor inteiro	difusor inteiro	compatível com lâmpada led. difusor inteiro	compatível com lâmpada led. difusor inteiro



código	01 9095/228	01 9095/228i	01 9095/232	01 9095/232i	01 9098
L x C x A mm	116 x 1260	116 x 1260	116 x 1260	116 x 1260	116 x metro
iluminador	2 x lâmpada tubular	2 x lâmpada tubular	2 x lâmpada tubular	2 x lâmpada tubular	fita/regua de led
base	G5	G5	G13	G13	de acordo com o iluminador
potência max.	2 x 28w	2 x 28w	2 x 32w	2 x 32w	de acordo com o iluminador
aplicação	dentro do perfil klik	dentro do perfil klik	dentro do perfil klik	dentro do perfil klik	dentro do perfil klik
ambiente	interno	interno	interno	interno	interno
direção da luz	direta	indireta	direta	indireta	direta ou indireta
facho	difuso	difuso	difuso	difuso	difuso
difusor	polímero leitoso	polímero leitoso	polímero leitoso	polímero leitoso	polímero leitoso
acabamento	branco	branco	branco	branco	branco
observações	difusor inteiro	difusor inteiro	compatível com lâmpada led. difusor inteiro	compatível com lâmpada led. difusor inteiro	compatível com linha 15. difusor inteiro máximo 2 metros



Sistema Klik - Módulo de Foco



Módulo luminoso fabricado em alumínio tratado e pintado por processo eletrostático com sistema de orientação da lâmpada.



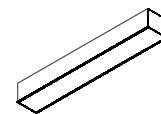
código	01 9097/DIC50	01 9097/AR70	01 9097/LGU10	01 9097/LAR	01 9097/PAR20
L x C x A mm	116 x 160	116 x 160	116 x 160	116 x 160	116 x 160
iluminador	DIC50	Ar70	Mr16	LED AR70	LED PAR20
base	Gu5,3	Ba15d	Gu10	Gu10	E27
potência max.	1x6w	1x6w	1x6w	1x6w	1x6w
aplicação	dentro do perfil klik	dentro do perfil klik	dentro do perfil klik	dentro do perfil klik	dentro do perfil klik
ambiente	interno	interno	interno	interno	interno
direção da luz	orientável	orientável	orientável	orientável	orientável
acabamento	epóxi	epóxi	epóxi	epóxi	epóxi



código	01 9096/35LGU10
L x C x A mm	116 x 110
iluminador	Mr11
base	Gu10
potência max.	1x35w
aplicação	dentro do perfil klik
ambiente	interno
direção da luz	orientável
acabamento	epóxi

Sistema Switch

Sistema versátil com opção de iluminação difusa e orientável, o perfil Switch agrega elegância e minimalismo ao seu ambiente. Fabricado em perfil de alumínio tratado e pintado por processo eletrostático.




código	01 9100
L x C x A mm	120 x metro x 110
aplicação	embutido
instalação	gesso
ambiente	interno
direção da luz	direta
modelo	no frame
nicho mm	130 x metro
fixação	atirantado
acabamento	epóxi
observação	Altura de forro de gesso necessária para instalação é de 150mm



Sistema Switch - Módulo de Luz

Módulo luminoso fabricado em alumínio tratado e pintado por processo eletrostático com difusor em polímero extrudado branco leitoso.

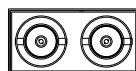
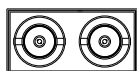


código	01 9101/214	01 9101/216	01 9102/228	01 9102/232	01 9106
L x C x A mm	116 x 650	116 x 650	116 x 1260	116 x 1260	116 x metro
iluminador	2 x lâmpada tubular	2 x lâmpada tubular	2 x lâmpada tubular	2 x lâmpada tubular	fita/regua de led
base	G5	G13	G5	G13	de acordo com o iluminador
potência max.	2x14w	2x16w	2x28w	2x32w	de acordo com o iluminador
aplicação	dentro do perfil switch	dentro do perfil switch	dentro do perfil switch	dentro do perfil switch	dentro do perfil switch
ambiente	interno	interno	interno	interno	interno
direção da luz	direta	direta	direta	direta	direta
facho	difuso	difuso	difuso	difuso	difuso
difusor	polimero leitoso	polimero leitoso	polimero leitoso	polimero leitoso	polimero leitoso
acabamento	branco	branco	branco	branco	branco
observações	difusor inteiro. módulo cego até 2 metros	compatível com lâmpada led. difusor inteiro. módulo cego até 2 metros	difusor inteiro. módulo cego até 2 metros	compatível com lâmpada led. difusor inteiro. módulo cego até 2 metros	compatível com linha 15. difusor inteiro máximo 2 metros. módulo cego até 2 metros


Sistema Switch - Módulo de Foco



Módulo luminoso fabricado em alumínio tratado e pintado por processo eletrostático com sistema de orientação da lâmpada.



código	01 9103/LGU10	01 9103/LAR	01 9104/LGU10	01 9104/LAR	01 9105/LGU10	01 9105/LAR
L x C x A mm	102 x 102 x 100	102 x 102 x 100	102 x 204 x 100	102 x 204 x 100	110 x 110	110 x 110
iluminador	1 x Mr16	1 x LED Ar70	2 x Mr16	2 x LED Ar70	1 x Mr16	1 x LED Ar70
base	Gu10	Gu10	Gu10	Gu10	Gu10	Gu10
potência max.	tipo plafon dentro do perfil	tipo plafon dentro do perfil	tipo plafon dentro do perfil	tipo plafon dentro do perfil	recuado dentro do perfil	recuado dentro do perfil
aplicação	dentro do perfil klik	dentro do perfil klik	dentro do perfil klik	dentro do perfil klik	dentro do perfil klik	dentro do perfil klik
ambiente	interno	interno	interno	interno	interno	interno
direção da luz	orientável	orientável	orientável	orientável	orientável	orientável
acabamento	epóxi	epóxi	epóxi	epóxi	epóxi	epóxi

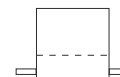




Sistema Way



Embutido em perfil de alumínio tratado e pintado por processo eletrostático, com difusor em polímero leitoso recuado, refletor de alto brilho para fita de led e módulo spot fixo e/ou articulado. Vendido por metro.



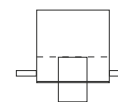
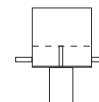
código	01 9300
L x C x A mm	64 x metro x 71
iluminador	fita/regua de led
base	de acordo com o iluminador
potência max.	de acordo com o iluminador
aplicação	dentro do perfil
ambiente	interno
direção da luz	direta
facho	difuso
difusor	polimero leitoso
aplicação	embutido
instalação	gesso
modelo	no frame
nicho mm	80 x metro
fixação	atirantado
acabamento	epóxi

observação

Altura de forro de gesso necessária para instalação é de 150mm

Sistema Way - Spots

Spot cilíndrico articulado ou fixo, em alumínio pintado por processo eletrostático para sistema Way.



código	01 9301/LGU10	01 9302/LGU10
L x C x A mm	ø52 x 80	ø52 x 80
iluminador	1 x Mr16	1 x Mr16
base	Gu10	Gu10
potência max.	7w	7w
aplicação	spot articulado	spot fixo
haste	32mm	-
ambiente	interno	interno
direção da luz	orientável	fixa
articulação/rotação	90°/360°	-
dist.mínima entre spots	110mm	30mm
acabamento	epóxi	epóxi

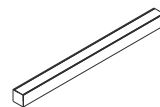
observação

Não é possível reposicionar o spot após fabricação. Para otimizar o uso do equipamento recomendamos circuitos independentes para iluminadores led e spots

Não é possível reposicionar o spot após fabricação. Para otimizar o uso do equipamento recomendamos circuitos independentes para iluminadores led e spots

Sistema Vector

Sistema modular composto de módulos de conexão e módulos de lâmpadas em perfil de alumínio tratado e pintado por processo eletrostático. Possibilita vários tipos de montagem para diversas aplicações.



código	01 9200
L x C x A mm	63,5 x metro x 63,5
aplicação	sobrepor
instalação	gesso
ambiente	interno
direção da luz	direta e/ou indireta
modelo	pendente / plafon / arandela
nicho mm	-
fixação	aparafusado ou suspenso
acabamento	epóxi

observação

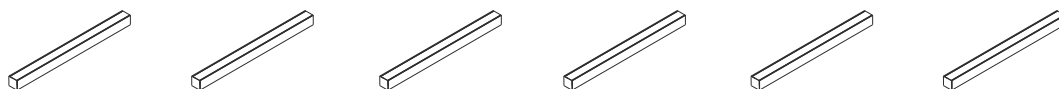
Comprimento máximo de 4 metros.
Acima desta medida somente sob consulta





Sistema Vector - Módulos de Luz

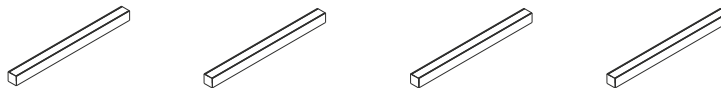
Módulos luminosos para montagem em linha sem separações.



código	01 9201/LED60	01 9201/LED120	01 9201/114	01 9201/128	01 9201/228	01 9201/314
L x C x A mm	63,5 x 600	63,5 x 1200	63,5 x 600	63,5 x 1200	63,5 x 2400	63,5 x 1800
iluminador	Tubular Led T8	Tubular Led T8 c/Fonte Incorporada	Fluorescente Tubular T5	Fluorescente Tubular T5	Fluorescente Tubular T5	Fluorescente Tubular T5
base	G5	G5	G5	G13	G5	G13
potência max.	1x14w	1x14w	1x14w	1x28W	2x28W	3x14w
aplicação	dentro do perfil vector	dentro do perfil vector	dentro do perfil vector	dentro do perfil vector	dentro do perfil vector	dentro do perfil vector
ambiente	interno	interno	interno	interno	interno	interno
direção da luz	direta/indireta	direta/indireta	direta/indireta	direta/indireta	direta/indireta	direta/indireta
facho	difuso	difuso	difuso	difuso	difuso	difuso
difusor	polímero leitoso	polímero leitoso	polímero leitoso	polímero leitoso	polímero leitoso	polímero leitoso
acabamento	branco	branco	branco	branco	branco	branco
observações	difusor inteiro. módulo cego até 2 metros	difusor inteiro. módulo cego até 2 metros	difusor inteiro. módulo cego até 2 metros	compatível com lâmpada led. difusor inteiro. módulo cego até 2 metros	difusor inteiro. módulo cego até 2 metros	compatível com lâmpada led. difusor inteiro. módulo cego até 2 metros

Sistema Vector - Módulos de Luz Fixo

Módulos luminosos para montagem com medidas fixas.



código	01 9203/LED	01 9003/114	01 9003/128	01 9003/228
L x C x A mm	63,5x metro	63,5 x 600	63,5 x 1200	63,5 x 2400
iluminador	fita/regua de led	1 x lâmpada tubular	1 x lâmpada tubular	2 x lâmpada tubular
base	de acordo com o iluminador	G5	G5	G5
potência max.	de acordo com o iluminador	1x14w	1x28w	2x28w
aplicação	dentro do perfil vector	módulo fixo	módulo fixo	módulo fixo
ambiente	interno	interno	interno	interno
direção da luz	direta/indireta	direta/indireta	direta/indireta	direta/indireta
facho	difuso	difuso	difuso	difuso
difusor	polímero leitoso	polímero leitoso	polímero leitoso	polímero leitoso
acabamento	branco	branco	branco	branco
observações	compatível com linha 15. difusor inteiro máximo 2 metros. módulo cego até 2 metros	difusor inteiro	difusor inteiro	difusor inteiro



Sistema Vector - Módulos de Foco

Módulos luminosos de focos



código	01 9202	01 9001	01 9002
L x C x A mm	70 x 63,5	70 x 63,5	63,5 x 150 x 63,5
iluminador	1 x Halopin	1 x Halopin	2 x Halógena Bipolar
base	G9	G9	R7S
aplicação	dentro do perfil vector	dentro do perfil vector	módulo fixo
ambiente	interno	interno	interno
direção da luz	direta/indireta	direta/indireta	direta/indireta
acabamento	epóxi	epóxi	epóxi

Sistema Vector - Módulos de Conexão Parede

Módulos em alumínio tratado e pintado por processo eletrostático, para conexão de arandela. Fixação através de canopla.



código	01 9050	01 9051	01 9052	01 9053
L x C x A mm	63,5 x 35 x 63,5	50 x 150 x 63,5	50 x 150 x 63,5	50 x 150 x 63,5
Lados de fixação	frontal	direita	esquerda	direita e esquerda (entre dois perfis)
acabamento	epóxi	epóxi	epóxi	epóxi

Sistema Vector - Módulos de Conexão Pendente

Módulos em alumínio tratado e pintado por processo eletrostático, para conexão de arandela. Fixação através de canopla.



código	01 9054	01 9055	01 9056	01 9057	01 9058
L x C x A mm	63,5 x 63,5 x 63,5	63,5 x 63,5 x 63,5	63,5 x 63,5 x 63,5	63,5 x 63,5 x 63,5	63,5 x 63,5 x 63,5
Lados de fixação	1	2 em L	2	3	4
acabamento	epóxi	epóxi	epóxi	epóxi	epóxi
observações	acompanha cabo de aço (1,5m) e canopla bala	acompanha cabo de aço (1,5m) e canopla bala	acompanha cabo de aço (1,5m) e canopla bala	acompanha cabo de aço (1,5m) e canopla bala	acompanha cabo de aço (1,5m) e canopla bala





Spot Theo para Sistemas




Spot com corpo em aço para uso em forros de gesso ou similares, acabamento em pintura eletrostática, dotado de sistema magnético de fixação e articulação.



código	01 9176	01 9176/LARCOR	01 9176/LAR	01 9177	01 9177/COR	01 9178
L x C x A mm	ø100 x 110	ø100 x 110	ø100 x 110	ø65 x 75	ø65 x 75	ø83 x 88
iluminador	1 x LED Ar70	1 x LED Ar70	1 x DIC 35w / Mr11	1 x DIC 35w / Mr11	1 x DIC 50W	fita/regua de led
base	Ba15d	Gu10	Gu10	Gu4/ Gu10	Gu4/ Gu10	GU 5,3
aplicação	spot	spot	spot	spot	spot	spot
fixação	no perfil	no perfil	no perfil	no perfil	no perfil	no perfil
direção da luz	orientável	orientável	orientável	orientável	orientável	orientável
articulação/rotação	magnética	magnética	magnética	magnética	magnética	magnética
Distância mín. entre spots	160mm	160mm	160mm	160mm	160mm	160mm
acabamento	epóxi	vinílico	vinílico	epóxi	vinílico	epóxi
observação	Compatível com os sistemas Vector, Klik e Switch	Compatível com os sistemas Vector, Klik e Switch	Compatível com os sistemas Vector, Klik e Switch	Compatível com os sistemas Vector, Klik e Switch	Compatível com os sistemas Vector, Klik e Switch	Compatível com os sistemas Vector, Klik e Switch

Spot com corpo em aço para uso em forros de gesso ou similares, acabamento em pintura eletrostática, dotado de sistema magnético de fixação e articulação.




código	01 9178/LED	01 9178/LEDCOR	01 9179	01 9179/COR	01 9180	01 9180/COR
L x C x A mm	ø83 x 88	ø83 x 88	ø104 x124	ø104 x124	ø148 x144	ø148 x144
iluminador	1 x Mr16	1 x Mr16	1 x PAR20	1 x LED PAR20	1 x Ar111	1 x LED Ar111
base	Gu10	Gu10	E27	E27	G53	Gu10
aplicação	spot	spot	spot	spot	spot	spot
fixação	no perfil	no perfil	no perfil	no perfil	no perfil	no perfil
direção da luz	orientável	orientável	orientável	orientável	orientável	orientável
articulação/rotação	magnética	magnética	magnética	magnética	magnética	magnética
Distância mín. entre spots	160mm	160mm	160mm	160mm	160mm	160mm
acabamento	vinílico	vinílico	epóxi	vinílico	epóxi	vinílico
observação	Compatível com os sistemas Vector, Klik e Switch	Compatível com os sistemas Vector, Klik e Switch	Compatível com os sistemas Vector, Klik e Switch	Compatível com os sistemas Vector, Klik e Switch	Compatível com os sistemas Vector, Klik e Switch	Compatível com os sistemas Vector, Klik e Switch



Sistema Join



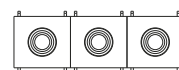
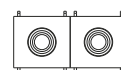
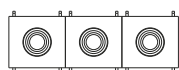
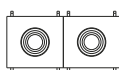
Consiste em módulos de perfil de alumínio, independentes e dispostos no suporte que funciona como um trilho. A alimentação de energia se dá individualmente, possibilitando a movimentação ou troca dos módulos, de acordo com a necessidade de sua aplicação. Possibilita vários tipos de montagem.



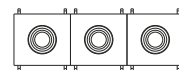
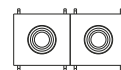
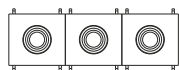
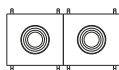
código	01 9014
L x C x A mm	244 x metro x 50
aplicação	pendente
instalação	gesso/alvenaria
ambiente	interno
direção da luz	direta e/ou indireta
fio	2 metros
fixação	suspensão através de canoplas
acabamento	Comprimento máximo de 6 metros. Acima desta medida somente sob consulta



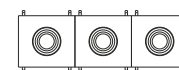
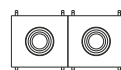
Sistema Join - focos



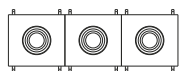
código	01 9070/DIC35	01 9070/2DIC35	01 9070/3DIC35	01 9070/DIC50	01 9070/2DIC50	01 9070/3DIC50
L x C x A mm	150 x 167 x 75	150 x 334 x 75	150 x 496 x 75	150 x 167 x 75	150 x 334 x 75	150 x 496 x 75
iluminador	1 x dic 35	2 x dic 35	3 x dic 35	1 x dic 50	2 x dic 50	3 x dic 50
base	gu4 / gu10	gu4 / gu10	gu4 / gu10	gu5,3 / gu10	gu5,3 / gu10	gu5,3 / gu10
aplicação	dentro do perfil	dentro do perfil	dentro do perfil	dentro do perfil	dentro do perfil	dentro do perfil
ambiente	interno	interno	interno	interno	interno	interno
direção da luz	orientável	orientável	orientável	orientável	orientável	orientável
acabamento	epóxi	epóxi	epóxi	epóxi	epóxi	epóxi



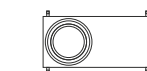
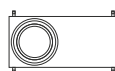
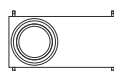
código	01 9070/AR70	01 9070/2AR70	01 9070/3AR70	01 9070/AR48	01 9070/2AR48	01 9070/3AR48
L x C x A mm	150 x 167 x 75	150 x 334 x 75	150 x 496 x 75	150 x 167 x 75	150 x 334 x 75	150 x 496 x 75
iluminador	1 x Ar70	2 x Ar70	3 x Ar70	1 x Ar48	2 x Ar48	3 x Ar48
base	Ba15d / Gu10	Ba15d / Gu10	Ba15d / Gu10	Gy4	Gy4	Gy4
aplicação	dentro do perfil	dentro do perfil	dentro do perfil	dentro do perfil	dentro do perfil	dentro do perfil
ambiente	interno	interno	interno	interno	interno	interno
direção da luz	orientável	orientável	orientável	orientável	orientável	orientável
acabamento	epóxi	epóxi	epóxi	epóxi	epóxi	epóxi



código	01 9072/AR111	01 9072/2AR111	01 9072/3AR111
L x C x A mm	150 x 200 x 75	150 x 400 x 75	150 x 496 x 75
iluminador	1 x Ar111	2 x Ar111	3 x Ar111
base	G53 / Gu10	G53 / Gu10	G53 / Gu10
aplicação	dentro do perfil	dentro do perfil	dentro do perfil
ambiente	interno	interno	interno
direção da luz	orientável	orientável	orientável
acabamento	epóxi	epóxi	epóxi



código	01 9072/PAR30	01 9072/2PAR30	01 9072/3PAR30
L x C x A mm	150 x 200 x 75	150 x 400 x 75	150 x 600 x 75
iluminador	1 x PAR30	2 x PAR30	3 x PAR30
base	E27	E27	E27
aplicação	dentro do perfil	dentro do perfil	dentro do perfil
ambiente	interno	interno	interno
direção da luz	orientável	orientável	orientável
acabamento	epóxi	epóxi	epóxi




código	01 9073/HPAR20	01 9073/HPAR30	01 9071
L x C x A mm	150 x 320 x 165	150 x 320 x 165	150 x 167 x 125
iluminador	1 x Vapor Metálico PAR20	1 x Vapor Metálico PAR30	1 X Halopar 20
base	E27	E27	E27
aplicação	dentro do perfil	dentro do perfil	dentro do perfil
ambiente	interno	interno	interno
direção da luz	orientável	orientável	orientável
acabamento	epóxi	epóxi	epóxi



Sistema Join - Módulo Luminoso



código	01 9074/214	01 9074/216	01 9076/228	01 9076/232
L x C x A mm	150 x 600 x 50	150 x 720 x 50	150 x 1350 x 50	150 x 1350 x 50
iluminador	2 x lâmpada tubular	2 x lâmpada tubular	2 x lâmpada tubular	2 x lâmpada tubular
base	G5	G13	G5	G13
potência max.	2x14w	2x16w	2x28w	2x32w
aplicação	dentro do perfil	dentro do perfil	dentro do perfil	dentro do perfil
ambiente	interno	interno	interno	interno
direção da luz	fixo	fixo	fixo	fixo
difusor	polímero leitoso	polímero leitoso	polímero leitoso	polímero leitoso
acabamento	epóxi	epóxi	epóxi	epóxi
acessório	-	-	-	-



código	01 9079/2HL	01 9080/TS70	01 9080/TS150
L x C x A mm	150 x 399 x 50	150 x 399 x 50	150 x 399 x 50
iluminador	2 x halógena bipolar	1 x vapor metálico bipolar	1 x vapor metálico bipolar
base	R7s	RX7s-24	RX7s-24
potência max.	2x100w	70w	150w
aplicação	dentro do perfil	dentro do perfil	dentro do perfil
ambiente	interno	interno	interno
direção da luz	orientável	orientável	orientável
difusor	vidro	vidro	vidro
acabamento	epóxi	epóxi	epóxi
acessório	-	-	01 9745 - módulo para equipamento 150x 180 x 80



INTERPAM
ILUMINAÇÃO

Em decorrência do constante aprimoramento tecnológico de nossos produtos, a Interpam Iluminação reserva-se o direito de proceder modificações sem aviso prévio.